

ΕΘΝΙΚΗ ΣΧΟΛΗ ΔΗΜΟΣΙΑΣ ΥΓΕΙΑΣ  
ΑΘΗΝΩΝ (ΤΕΙ - Α)

ΤΕΧΝΟΛΟΓΙΚΟ ΕΚΠΑΙΔΕΥΤΙΚΟ ΙΔΡΥΜΑ

ΤΜΗΜΑ ΔΗΜΟΣΙΑΣ ΥΓΙΕΙΝΗΣ

ΤΟΜΕΑΣ: ΕΠΙΔΗΜΙΟΛΟΓΙΑΣ

ΤΟΜΕΑΣ: ΥΓΙΕΙΝΗΣ & ΕΠΙΔΗΜΙΟΛΟΓΙΑΣ

ΚΑΘΗΓΗΤΗΣ: ΤΖΕΝΗ ΚΡΕΜΑΣΤΙΝΟΥ

ΚΑΘΗΓΗΤΗΣ: ΧΑΡΙΛΑΟΣ ΚΟΥΤΗΣ

ΕΠΙΒΛΕΠΩΝ ΣΥΝΕΡΓΑΤΗΣ:

ΕΠΙΒΛΕΠΩΝ ΣΥΝΕΡΓΑΤΗΣ: Φ. ΜΠΑΜΠΑΤΣΙΚΟΥ

ΜΕΤΑΠΤΥΧΙΑΚΟ ΠΡΟΓΡΑΜΜΑ ΣΠΟΥΔΩΝ

«ΕΦΗΡΜΟΣΜΕΝΗ ΔΗΜΟΣΙΑ ΥΓΕΙΑ», ΕΣΔΥ – ΤΕΙ -Α

## **ΥΓΙΕΙΝΟΛΟΓΙΚΗ ΔΙΕΡΕΥΝΗΣΗ ΔΗΜΟΥ ΝΙΚΑΙΑΣ**

ΥΠΟ

Ευστάθιου Ντρενογιάννη

Υγιεινολόγου Τ.Ε.

ΜΕΤΑΠΤΥΧΙΑΚΟΣ ΦΟΙΤΗΤΗΣ

ΔΙΠΛΩΜΑΤΙΚΗ ΕΡΓΑΣΙΑ

ΑΘΗΝΑ 2012

Η παρούσα διπλωματική εργασία εκπονήθηκε στα πλαίσια των σπουδών για την απόκτηση του Μεταπτυχιακού Διπλώματος Ειδίκευσης στην

“ ΕΦΗΡΜΟΣΜΕΝΗ ΔΗΜΟΣΙΑ ΥΓΕΙΑ ”

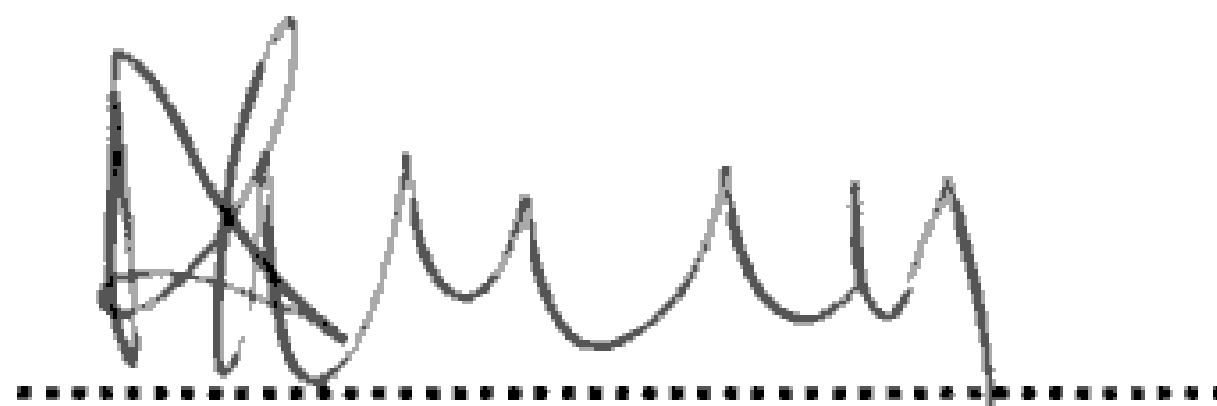
που απονέμει η Εθνική Σχολή Δημόσιας Υγείας, σε σύμπραξη με το Τμήμα Δημόσιας Υγιεινής του ΤΕΙ Αθηνών.

Εγκρίθηκε την 5/7/2012 από την εξεταστική επιτροπή:


ΥΠΟΓΡΑΦΕΣ



Χ. ΚΟΥΣΙΑΣ  
ΚΑΘΗΓΗΤΗΣ



Κ. ΧΑΛΚΙΑΣ  
ΚΑΘΗΓΗΤΗΣ



Φ. ΜΗΛΑΚΟΥ  
ΕΠΙΚ. ΚΑΘΗΓΗΤΡΙΑ

ΒΑΘΜΟΣ:

ΑΡΙΣΤΗ:

ΠΟΛΥ ΚΑΛΗ:.....

ΚΑΛΗ:.....

ΑΠΟΔΕΚΤΗ:.....

«ΒΕΒΑΙΩΝΩ ΟΤΙ Η ΠΑΡΟΥΣΑ ΔΙΠΛΩΜΑΤΙΚΗ ΕΡΓΑΣΙΑ ΕΙΝΑΙ ΑΠΟΤΕΛΕΣΜΑ ΔΙΚΗΣ ΜΟΥ ΔΟΥΛΕΙΑΣ ΚΑΙ ΓΡΑΜΜΕΝΗ ΜΕ ΔΙΚΑ ΜΟΥ ΛΟΓΙΑ. ΣΤΙΣ ΔΗΜΟΣΙΕΥΜΕΝΕΣ Η΄ ΜΗ ΔΗΜΟΣΙΕΥΜΕΝΕΣ ΠΗΓΕΣ ΠΟΥ ΑΝΑΦΕΡΩ ΕΧΩ ΧΡΗΣΙΜΟΠΟΙΗΣΕΙ ΕΙΣΑΓΩΓΙΚΑ ΟΠΟΥ ΧΡΕΙΑΖΕΤΑΙ ΚΑΙ ΕΧΩ ΠΑΡΑΘΕΣΕΙ ΤΙΣ ΠΗΓΕΣ ΤΟΥΣ ΣΤΟ ΤΜΗΜΑ ΤΗΣ ΒΙΒΛΙΟΓΡΑΦΙΑΣ»

ΒΕΒΑΙΩΝΩ ΟΤΙ Ο ΑΡΙΘΜΟΣ ΛΕΞΕΩΝ ΤΗΣ ΔΙΠΛΩΜΑΤΙΚΗΣ ΜΟΥ ΕΡΓΑΣΙΑΣ ΔΕΝ ΞΕΠΕΡΝΑ ΤΙΣ 50.000 ΛΕΞΕΙΣ

ΥΠΟΓΡΑΦΗ.....

ΕΘΝΙΚΗ ΣΧΟΛΗ ΔΗΜΟΣΙΑΣ ΥΓΕΙΑΣ  
ΑΘΗΝΩΝ (ΤΕΙ - Α)

ΤΕΧΝΟΛΟΓΙΚΟ ΕΚΠΑΙΔΕΥΤΙΚΟ ΙΔΡΥΜΑ

ΤΜΗΜΑ ΔΗΜΟΣΙΑΣ ΥΓΙΕΙΝΗΣ

ΤΟΜΕΑΣ: ΕΠΙΔΗΜΙΟΛΟΓΙΑΣ

ΤΟΜΕΑΣ: ΥΓΙΕΙΝΗΣ & ΕΠΙΔΗΜΙΟΛΟΓΙΑΣ

ΚΑΘΗΓΗΤΗΣ: ΤΖΕΝΗ ΚΡΕΜΑΣΤΙΝΟΥ

ΚΑΘΗΓΗΤΗΣ: ΧΑΡΙΛΑΟΣ ΚΟΥΤΗΣ

ΕΠΙΒΛΕΠΩΝ ΣΥΝΕΡΓΑΤΗΣ:

ΕΠΙΒΛΕΠΩΝ ΣΥΝΕΡΓΑΤΗΣ: Φ. ΜΠΑΜΠΑΤΣΙΚΟΥ

ΜΕΤΑΠΤΥΧΙΑΚΟ ΠΡΟΓΡΑΜΜΑ ΣΠΟΥΔΩΝ

«ΕΦΗΡΜΟΣΜΕΝΗ ΔΗΜΟΣΙΑ ΥΓΕΙΑ», ΕΣΔΥ – ΤΕΙ -Α

## **ΥΓΙΕΙΝΟΛΟΓΙΚΗ ΔΙΕΡΕΥΝΗΣΗ ΔΗΜΟΥ ΝΙΚΑΙΑΣ**

ΥΠΟ

Ευστάθιου Ντρενογιάννη

Υγιεινολόγου Τ.Ε.

ΜΕΤΑΠΤΥΧΙΑΚΟΣ ΦΟΙΤΗΤΗΣ

ΔΙΠΛΩΜΑΤΙΚΗ ΕΡΓΑΣΙΑ

ΑΘΗΝΑ 2012

## ΠΕΡΙΕΧΟΜΕΝΑ

Κατάλογος Πινάκων .....	σελ. ii
Κατάλογος Γραφημάτων .....	σελ. xii
Κατάλογος Εικόνων .....	σελ. xvii
ΠΕΡΙΛΗΨΗ .....	σελ. 1
ABSTRACT .....	σελ. 2
ΠΡΟΛΟΓΟΣ .....	σελ. 3
ΕΙΣΑΓΩΓΗ .....	σελ. 4
ΓΕΝΙΚΟ ΜΕΡΟΣ .....	σελ.5
Γενική Εξέταση Δήμου Νίκαιας .....	σελ. 6
1.1.1    Ιστορία – δημιουργία Δήμου Νίκαιας .....	σελ. 6
1.1.2    Γεωγραφική και Διοικητική Θέση .....	σελ. 11
1.1.3    Κλίμα & Κλιματολογικά Στοιχεία .....	σελ. 12
1.1.4    Ζώνες Χρήσεων Γης – Κατοικίες .....	σελ. 14
1.1.5    Κοινωνική Οργάνωση Δήμου Νίκαιας .....	σελ. 18
1.2 Στοιχεία Υγιεινής Περιβάλλοντος .....	σελ. 25
1.2.1    Ύδρευση .....	σελ. 25
1.2.2    Αποχέτευση .....	σελ. 26
1.2.3    Διαχείριση Στερεών Αποβλήτων .....	σελ. 27
ΕΙΔΙΚΟ ΜΕΡΟΣ .....	σελ. 29
Α. Σκοπός & Στόχοι .....	σελ. 30
Β. Υλικό & Μέθοδος .....	σελ. 31
Γ. Αποτελέσματα .....	σελ. 32
Γ1. Θνησιμότητα .....	σελ. 32
Γ2. Ανθυγιεινές Εστίες .....	σελ. 103
Γ3. Καταστήματα Υγειονομικού Ενδιαφέροντος .....	σελ. 107
Δ. Ανάλυση Αποτελεσμάτων .....	σελ. 118
Ε. Συμπεράσματα .....	σελ. 149
ΒΙΒΛΙΟΓΡΑΦΙΑ.....	σελ. 162

## ΚΑΤΑΛΟΓΟΣ ΠΙΝΑΚΩΝ

- Πίνακας 1: Κατανομή θανάτων και υπολογισμός Θνησιμότητας ανά 100.000 κατά αιτία θανάτου και φύλλο για τον Δήμο Νίκαιας για το έτος 2005.....σελ. 32
- Πίνακας 2: Κατανομή θανάτων και υπολογισμός Θνησιμότητας ανά 100.000 κατά αιτία θανάτου και φύλλο για τον Δήμο Νίκαιας για το έτος 2006.....σελ. 35
- Πίνακας 3: Κατανομή θανάτων και υπολογισμός Θνησιμότητας ανά 100.000 κατά αιτία θανάτου και φύλλο για τον Δήμο Νίκαιας για το έτος 2007.....σελ. 37
- Πίνακας 4: Κατανομή θανάτων και υπολογισμός Θνησιμότητας ανά 100.000 κατά αιτία θανάτου και φύλλο για τον Δήμο Νίκαιας για το έτος 2008.....σελ. 40
- Πίνακας 5: Κατανομή θανάτων και υπολογισμός Θνησιμότητας ανά 100.000 κατά αιτία θανάτου και φύλλο για τον Δήμο Νίκαιας για το έτος 2009.....σελ. 42
- Πίνακας 6: Κατανομή θανάτων και υπολογισμός Θνησιμότητας ανά 100.000 κατά αιτία θανάτου και φύλλο πανελλαδικά για το έτος 2005.....σελ. 45
- Πίνακας 7: Κατανομή θανάτων και υπολογισμός Θνησιμότητας ανά 100.000 κατά αιτία θανάτου και φύλλο πανελλαδικά για το έτος 2006.....σελ. 47
- Πίνακας 8: Κατανομή θανάτων και υπολογισμός Θνησιμότητας ανά 100.000 κατά αιτία θανάτου και φύλλο πανελλαδικά για το έτος 2007.....σελ. 50
- Πίνακας 9: Κατανομή θανάτων και υπολογισμός Θνησιμότητας ανά 100.000 κατά αιτία θανάτου και φύλλο πανελλαδικά για το έτος 2008.....σελ. 52
- Πίνακας 10: Κατανομή θανάτων και υπολογισμός Θνησιμότητας ανά 100.000 κατά αιτία θανάτου και φύλλο πανελλαδικά για το έτος 2009.....σελ. 55
- Πίνακας 11: Συγκριτικός πίνακας δεικτών θνησιμότητας για τον Δήμο Νίκαιας και τον γενικό πληθυσμό της Ελλάδας για το έτος 2005 .....σελ. 58
- Πίνακας 12: Συγκριτικός πίνακας δεικτών θνησιμότητας για τον Δήμο Νίκαιας και τον γενικό πληθυσμό της Ελλάδας για το έτος 2006 .....σελ. 60

Πίνακας 13: Συγκριτικός πίνακας δεικτών θνησιμότητας για τον Δήμο Νίκαιας και τον γενικό πληθυσμό της Ελλάδας για το έτος 2007 .....	σελ. 63
Πίνακας 14: Συγκριτικός πίνακας δεικτών θνησιμότητας για τον Δήμο Νίκαιας και τον γενικό πληθυσμό της Ελλάδας για το έτος 2008 .....	σελ. 65
Πίνακας 15: Συγκριτικός πίνακας δεικτών θνησιμότητας για τον Δήμο Νίκαιας και τον γενικό πληθυσμό της Ελλάδας για το έτος 2009 .....	σελ. 68
Πίνακας 16: Συγκριτικός πίνακας δεικτών θνησιμότητας από Εντερικές Λοιμώξεις (1) κατά φύλο για τον Δήμο Νίκαιας και τον γενικό πληθυσμό της Ελλάδας για τα έτη 2005 έως 2009 .....	σελ. 71
Πίνακας 17: Συγκριτικός πίνακας δεικτών θνησιμότητας από Φυματίωση (2) κατά φύλο για τον Δήμο Νίκαιας και τον γενικό πληθυσμό της Ελλάδας για τα έτη 2005 έως 2009 .....	σελ. 71
Πίνακας 18: Συγκριτικός πίνακας δεικτών θνησιμότητας από Άλλα μικροβιακά νοσήματα (3) κατά φύλο για τον Δήμο Νίκαιας και τον γενικό πληθυσμό της Ελλάδας για τα έτη 2005 έως 2009 .....	σελ. 72
Πίνακας 19: Συγκριτικός πίνακας δεικτών θνησιμότητας από Ιογενή νοσήματα (4) κατά φύλο για τον Δήμο Νίκαιας και τον γενικό πληθυσμό της Ελλάδας για τα έτη 2005 έως 2009 .....	σελ. 72
Πίνακας 20: Συγκριτικός πίνακας δεικτών θνησιμότητας από Ρικετσιώσεις, κ.α. νοσήματα που μεταδίδονται με αρθρόποδα (5) κατά φύλο για τον Δήμο Νίκαιας και τον γενικό πληθυσμό της Ελλάδας για τα έτη 2005 έως 2009.....	σελ. 73
Πίνακας 21: Συγκριτικός πίνακας δεικτών θνησιμότητας από Αφροδίσια νοσήματα (6) κατά φύλο για τον Δήμο Νίκαιας και τον γενικό πληθυσμό της Ελλάδας για τα έτη 2005 έως 2009.....	σελ. 73
Πίνακας 22: Συγκριτικός πίνακας δεικτών θνησιμότητας από Λοιμώδη και παρασιτικά, απώτερες συνέπειες αυτών (7) κατά φύλο για τον Δήμο Νίκαιας και τον γενικό πληθυσμό της Ελλάδας για τα έτη 2005 έως 2009.....	σελ. 74

Πίνακας 23: Συγκριτικός πίνακας δεικτών θνησιμότητας από Κακοήθη νεοπλασμάτα των χειλιών, στοματικής κοιλότητας και φάρυγγα (8) κατά φύλο για τον Δήμο Νίκαιας και τον γενικό πληθυσμό της Ελλάδας για τα έτη 2005 έως 2009.....σελ. 74

Πίνακας 24: Συγκριτικός πίνακας δεικτών θνησιμότητας από Κακοήθη νεοπλασμάτα του πεπτικού συστήματος και του περιτόναιου (9) κατά φύλο για τον Δήμο Νίκαιας και τον γενικό πληθυσμό της Ελλάδας για τα έτη 2005 έως 2009.....σελ. 75

Πίνακας 25: Συγκριτικός πίνακας δεικτών θνησιμότητας από Κακοήθη νεοπλασμάτα του αναπνευστικού συστήματος και των ενδοθωρακικών οργάνων (10) κατά φύλο για τον Δήμο Νίκαιας και τον γενικό πληθυσμό της Ελλάδας για τα έτη 2005 έως 2009.....σελ. 75

Πίνακας 26: Συγκριτικός πίνακας δεικτών θνησιμότητας από Κακοήθη νεοπλασμάτα του συνδετικού ιστού, του δέρματος και του μαστού (11) κατά φύλο για τον Δήμο Νίκαιας και τον γενικό πληθυσμό της Ελλάδας για τα έτη 2005 έως 2009.....σελ. 76

Πίνακας 27: Συγκριτικός πίνακας δεικτών θνησιμότητας από Κακοήθη νεοπλασμάτα των ουρογεννητικών οργάνων (12) κατά φύλο για τον Δήμο Νίκαιας και τον γενικό πληθυσμό της Ελλάδας για τα έτη 2005 έως 2009.....σελ. 77

Πίνακας 28: Συγκριτικός πίνακας δεικτών θνησιμότητας από Κακοήθη νεοπλασμάτα των άλλων μη καθορισμένων εντοπίσεων (13) κατά φύλο για τον Δήμο Νίκαιας και τον γενικό πληθυσμό της Ελλάδας για τα έτη 2005 έως 2009.....σελ. 77

Πίνακας 29: Συγκριτικός πίνακας δεικτών θνησιμότητας από Κακοήθη νεοπλασμάτα του λεμφικού και του αιμοποιητικού ιστού (14) κατά φύλο για τον Δήμο Νίκαιας και τον γενικό πληθυσμό της Ελλάδας για τα έτη 2005 έως 2009.....σελ. 78

Πίνακας 30: Συγκριτικός πίνακας δεικτών θνησιμότητας από Καλοήθη νεοπλασμάτα (15) κατά φύλο για τον Δήμο Νίκαιας και τον γενικό πληθυσμό της Ελλάδας για τα έτη 2005 έως 2009.....σελ. 79



Πίνακας 31: Συγκριτικός πίνακας δεικτών θνησιμότητας από Καρκινώματα in Situ (16) κατά φύλο για τον Δήμο Νίκαιας και τον γενικό πληθυσμό της Ελλάδας για τα έτη 2005 έως 2009.....σελ. 79
Πίνακας 32: Συγκριτικός πίνακας δεικτών θνησιμότητας από άλλα μη καθορισμένα νεοπλασμάτα (17) κατά φύλο για τον Δήμο Νίκαιας και τον γενικό πληθυσμό της Ελλάδας για τα έτη 2005 έως 2009.....σελ. 79
Πίνακας 33: Συγκριτικός πίνακας δεικτών θνησιμότητας από ενδοκρινικά και μεταβολικά νοσήματα, ανοσολογικές διαταραχές (18) κατά φύλο για τον Δήμο Νίκαιας και τον γενικό πληθυσμό της Ελλάδας για τα έτη 2005 έως 2009....σελ. 79
Πίνακας 34: Συγκριτικός πίνακας δεικτών θνησιμότητας από ανεπάρκειες θρέψεως (19) κατά φύλο για τον Δήμο Νίκαιας και τον γενικό πληθυσμό της Ελλάδας για τα έτη 2005 έως 2009.....σελ. 80
Πίνακας 35: Συγκριτικός πίνακας δεικτών θνησιμότητας από νοσήματα του αίματος και των αιμοποιητικών οργάνων (20) κατά φύλο για τον Δήμο Νίκαιας και τον γενικό πληθυσμό της Ελλάδας για τα έτη 2005 έως 2009.....σελ. 80
Πίνακας 36: Συγκριτικός πίνακας δεικτών θνησιμότητας από Ψυχικές διαταραχές (21) κατά φύλο για τον Δήμο Νίκαιας και τον γενικό πληθυσμό της Ελλάδας για τα έτη 2005 έως 2009 .....σελ. 81
Πίνακας 37: Συγκριτικός πίνακας δεικτών θνησιμότητας από Νοσήματα του νευρικού συστήματος (22) κατά φύλο για τον Δήμο Νίκαιας και τον γενικό πληθυσμό της Ελλάδας για τα έτη 2005 έως 2009 .....σελ. 82
Πίνακας 38: Συγκριτικός πίνακας δεικτών θνησιμότητας από Διαταραχές του οφθαλμού και των εξαρτημάτων του (23) κατά φύλο για τον Δήμο Νίκαιας και τον γενικό πληθυσμό της Ελλάδας για τα έτη 2005 έως 2009 .....σελ. 82
Πίνακας 39: Συγκριτικός πίνακας δεικτών θνησιμότητας από Νοσήματα του ώτος και της μαστοειδούς απόφυσης (24) κατά φύλο για τον Δήμο Νίκαιας και τον γενικό πληθυσμό της Ελλάδας για τα έτη 2005 έως 2009 .....σελ. 83

- Πίνακας 40: Συγκριτικός πίνακας δεικτών θνησιμότητας από Ρευματικό πυρετό και ρευματοειδή καρδιοπάθεια (25) κατά φύλο για τον Δήμο Νίκαιας και τον γενικό πληθυσμό της Ελλάδας για τα έτη 2005 έως 2009 .....σελ. 83
- Πίνακας 41: Συγκριτικός πίνακας δεικτών θνησιμότητας από Υπερτασική νόσο (26) κατά φύλο για τον Δήμο Νίκαιας και τον γενικό πληθυσμό της Ελλάδας για τα έτη 2005 έως 2009 ..... σελ. 83
- Πίνακας 42: Συγκριτικός πίνακας δεικτών θνησιμότητας από Ισχαιμική Καρδιοπάθεια – Οξύ έμφραγμα του μυοκαρδίου (27) κατά φύλο για τον Δήμο Νίκαιας και τον γενικό πληθυσμό της Ελλάδας για τα έτη 2005 έως 2009 ...σελ. 84
- Πίνακας 43: Συγκριτικός πίνακας δεικτών θνησιμότητας από νοσήματα πνευμονικής κυκλοφορίας & άλλες μορφές καρδιοπάθειας (28) κατά φύλο για τον Δήμο Νίκαιας και τον γενικό πληθυσμό της Ελλάδας για τα έτη 2005 έως 2009 .....σελ. 85
- Πίνακας 44: Συγκριτικός πίνακας δεικτών θνησιμότητας από Νόσο εγκεφαλικών αγγείων (29) κατά φύλο για τον Δήμο Νίκαιας και τον γενικό πληθυσμό της Ελλάδας για τα έτη 2005 έως 2009 .....σελ. 85
- Πίνακας 45: Συγκριτικός πίνακας δεικτών θνησιμότητας από άλλα νοσήματα του κυκλοφορικού συστήματος (30) κατά φύλο για τον Δήμο Νίκαιας και τον γενικό πληθυσμό της Ελλάδας για τα έτη 2005 έως 2009 .....σελ. 86
- Πίνακας 46: Συγκριτικός πίνακας δεικτών θνησιμότητας από νοσήματα της ανώτερης αναπνευστικής οδού (31) κατά φύλο για τον Δήμο Νίκαιας και τον γενικό πληθυσμό της Ελλάδας για τα έτη 2005 έως 2009.....σελ. 87
- Πίνακας 47: Συγκριτικός πίνακας δεικτών θνησιμότητας από άλλα νοσήματα του αναπνευστικού συστήματος (32) κατά φύλο για τον Δήμο Νίκαιας και τον γενικό πληθυσμό της Ελλάδας για τα έτη 2005 έως 2009 .....σελ. 87
- Πίνακας 48: Συγκριτικός πίνακας δεικτών θνησιμότητας από νοσήματα της στοματικής κοιλότητας, των σιελογόνων αδένων και των γνάθων (33) κατά φύλο για τον Δήμο Νίκαιας και τον γενικό πληθυσμό της Ελλάδας για τα έτη 2005 έως 2009.....σελ. 88

Πίνακας 49: Συγκριτικός πίνακας δεικτών θνησιμότητας από νοσήματα άλλων τμημάτων του πεπτικού συστήματος (34) κατά φύλο για τον Δήμο Νίκαιας και τον γενικό πληθυσμό της Ελλάδας για τα έτη 2005 έως 2009 .....σελ. 88

Πίνακας 50: Συγκριτικός πίνακας δεικτών θνησιμότητας από νοσήματα του ουροποιητικού συστήματος (35) κατά φύλο για τον Δήμο Νίκαιας και τον γενικό πληθυσμό της Ελλάδας για τα έτη 2005 έως 2009 .....σελ. 89

Πίνακας 51: Συγκριτικός πίνακας δεικτών θνησιμότητας από νοσήματα των ανδρικών γεννητικών οργάνων (36) κατά φύλο για τον Δήμο Νίκαιας και τον γενικό πληθυσμό της Ελλάδας για τα έτη 2005 έως 2009 .....σελ. 90

Πίνακας 52: Συγκριτικός πίνακας δεικτών θνησιμότητας από νοσήματα των γυναικείων γεννητικών οργάνων (37) κατά φύλο για τον Δήμο Νίκαιας και τον γενικό πληθυσμό της Ελλάδας για τα έτη 2005 έως 2009 .....σελ. 90

Πίνακας 53: Συγκριτικός πίνακας δεικτών θνησιμότητας από έκτρωση (38) κατά φύλο για τον Δήμο Νίκαιας και τον γενικό πληθυσμό της Ελλάδας για τα έτη 2005 έως 2009 .....σελ. 90

Πίνακας 54: Συγκριτικός πίνακας δεικτών θνησιμότητας από άμεσες αιτίες μαιευτικών επεμβάσεων (39) κατά φύλο για τον Δήμο Νίκαιας και τον γενικό πληθυσμό της Ελλάδας για τα έτη 2005 έως 2009 .....σελ. 90

Πίνακας 55: Συγκριτικός πίνακας δεικτών θνησιμότητας από έμμεσες αιτίες μαιευτικών επεμβάσεων (40) κατά φύλο για τον Δήμο Νίκαιας και τον γενικό πληθυσμό της Ελλάδας για τα έτη 2005 έως 2009 .....σελ. 91

Πίνακας 56: Συγκριτικός πίνακας δεικτών θνησιμότητας από Φυσιολογικό τοκετό (41) κατά φύλο για τον Δήμο Νίκαιας και τον γενικό πληθυσμό της Ελλάδας για τα έτη 2005 έως 2009 .....σελ. 91

Πίνακας 57: Συγκριτικός πίνακας δεικτών θνησιμότητας από νοσήματα του δέρματος και του υποδόριου ιστού (42) κατά φύλο για τον Δήμο Νίκαιας και τον γενικό πληθυσμό της Ελλάδας για τα έτη 2005 έως 2009 .....σελ. 91

Πίνακας 58: Συγκριτικός πίνακας δεικτών θνησιμότητας από νοσήματα του μυοσκελετικού συστήματος & του συνδετικού ιστού (43) κατά φύλο για τον Δήμο

Νίκαιας και τον γενικό πληθυσμό της Ελλάδας για τα έτη 2005 έως 2009 .....	σελ. 91
Πίνακας 59: Συγκριτικός πίνακας δεικτών θνησιμότητας από συγγενείς ανωμαλίες (44) κατά φύλο για τον Δήμο Νίκαιας και τον γενικό πληθυσμό της Ελλάδας για τα έτη 2005 έως 2009 .....	σελ. 92
Πίνακας 60: Συγκριτικός πίνακας δεικτών θνησιμότητας από Ορισμένες καταστάσεις περιγεννητικής προελεύσεως (45) κατά φύλο για τον Δήμο Νίκαιας και τον γενικό πληθυσμό της Ελλάδας για τα έτη 2005 έως 2009.....	σελ. 93
Πίνακας 61: Συγκριτικός πίνακας δεικτών θνησιμότητας από Σημαία συμπτώματα και ασαφώς καθορισμένες καταστάσεις (46) κατά φύλο για τον Δήμο Νίκαιας και τον γενικό πληθυσμό της Ελλάδας για τα έτη 2005 έως 2009 .....	σελ. 93
Πίνακας 62: Συγκριτικός πίνακας δεικτών θνησιμότητας από Κατάγματα (47) κατά φύλο για τον Δήμο Νίκαιας και τον γενικό πληθυσμό της Ελλάδας για τα έτη 2005 έως 2009 .....	σελ. 94
Πίνακας 63: Συγκριτικός πίνακας δεικτών θνησιμότητας από Εξαρθρώματα, Υπερεξαρθρήματα και διαστρέμματα (48) κατά φύλο για τον Δήμο Νίκαιας και τον γενικό πληθυσμό της Ελλάδας για τα έτη 2005 έως 2009.....	σελ. 95
Πίνακας 64: Συγκριτικός πίνακας δεικτών θνησιμότητας από Ενδοκρανιακές και εσωτερικές κακώσεις που περιλαμβάνουν τα νεύρα (49) κατά φύλο για τον Δήμο Νίκαιας και τον γενικό πληθυσμό της Ελλάδας για τα έτη 2005 έως 2009.....	σελ. 95
Πίνακας 65: Συγκριτικός πίνακας δεικτών θνησιμότητας από Ανίατα τραύματα και κακώσεις αγγείων (50) κατά φύλο για τον Δήμο Νίκαιας και τον γενικό πληθυσμό της Ελλάδας για τα έτη 2005 έως 2009.....	σελ. 96
Πίνακας 66: Συγκριτικός πίνακας δεικτών θνησιμότητας από Αποτέλεσμα ξένου σώματος που εισήλθε από φυσικό στόμιο (51) κατά φύλο για τον Δήμο Νίκαιας και τον γενικό πληθυσμό της Ελλάδας για τα έτη 2005 έως 2009.....	σελ. 96

Πίνακας 67: Συγκριτικός πίνακας δεικτών θνησιμότητας από Εγκαύματα (52) κατά φύλο για τον Δήμο Νίκαιας και τον γενικό πληθυσμό της Ελλάδας για τα έτη 2005 έως 2009.....σελ. 96	σελ. 96
Πίνακας 68: Συγκριτικός πίνακας δεικτών θνησιμότητας από Δηλητηριάσεις και τοξικές επιδράσεις (53) κατά φύλο για τον Δήμο Νίκαιας και τον γενικό πληθυσμό της Ελλάδας για τα έτη 2005 έως 2009.....σελ. 96	σελ. 96
Πίνακας 69: Συγκριτικός πίνακας δεικτών θνησιμότητας από Επιπλοκές ιατρικής και χειρουργικής περιθάλψεως (54) κατά φύλο για τον Δήμο Νίκαιας και τον γενικό πληθυσμό της Ελλάδας για τα έτη 2005 έως 2009.....σελ. 97	σελ. 97
Πίνακας 70: Συγκριτικός πίνακας δεικτών θνησιμότητας από Άλλες κακώσεις, πρώιμες επιπλοκές τραύματος (άμεσες) (55) κατά φύλο για τον Δήμο Νίκαιας και τον γενικό πληθυσμό της Ελλάδας για τα έτη 2005 έως 2009.....σελ. 98	σελ. 98
Πίνακας 71: Συγκριτικός πίνακας δεικτών θνησιμότητας από Όψιμα αποτελέσματα κακώσεων, δηλητηριάσεων, τοξικών δράσεων και άλλων εξωτερικών αιτιών (56) κατά φύλο για τον Δήμο Νίκαιας και τον γενικό πληθυσμό της Ελλάδας για τα έτη 2005 έως 2009.....σελ. 98	σελ. 98
Πίνακας 72: Κατανομή θανάτων κατά μήνα και φύλο για τον Δήμο Νίκαιας για το έτος 2005 .....σελ. 99	σελ. 99
Πίνακας 73: Κατανομή θανάτων κατά μήνα και φύλο για τον Δήμο Νίκαιας για το έτος 2006 .....σελ. 99	σελ. 99
Πίνακας 74: Κατανομή θανάτων κατά μήνα και φύλο για τον Δήμο Νίκαιας για το έτος 2007.....σελ. 100	σελ. 100
Πίνακας 75: Κατανομή θανάτων κατά μήνα και φύλο για τον Δήμο Νίκαιας για το έτος 2008 .....σελ. 100	σελ. 100
Πίνακας 76: Κατανομή θανάτων κατά μήνα και φύλο για τον Δήμο Νίκαιας για το έτος 2009 .....σελ. 101	σελ. 101
Πίνακας 77: Συγκεντρωτική κατανομή θανάτων κατά μήνα και φύλο για τον Δήμο Νίκαιας για τα έτη 2005 έως 2009 .....σελ. 101	σελ. 101

Πίνακας 78: Συγκεντρωτικός πίνακας δεικτών θνησιμότητας κατά επάγγελμα και φύλο για τον Δήμο Νίκαιας για τα έτη 2005 έως 2009 .....	σελ. 102
Πίνακας 79: Συγκεντρωτικός πίνακας ανθυγιεινών εστιών στον Δήμο Νίκαιας για τα έτη 2005 έως 2009 .....	σελ. 103
Πίνακας 80: Αποτελέσματα Υγειονομικών Ελέγχων έτους 2005 .....	σελ. 110
Πίνακας 81: Αποτελέσματα Υγειονομικών Ελέγχων έτους 2006 .....	σελ. 111
Πίνακας 82: Αποτελέσματα Υγειονομικών Ελέγχων έτους 2007 .....	σελ. 112
Πίνακας 83: Αποτελέσματα Υγειονομικών Ελέγχων έτους 2008 .....	σελ. 113
Πίνακας 84: Αποτελέσματα Υγειονομικών Ελέγχων έτους 2009 .....	σελ. 114
Πίνακας 85: Συγκεντρωτικός Πίνακας Αποτελεσμάτων Υγειονομικού Ελέγχου με ποσοστιαία ανάλυση για τα έτη 2005 – 2009 .....	σελ. 116
Πίνακας 86: Αριθμός Ακαθάρτων Καταστημάτων Υγειονομικού Ενδιαφέροντος για τα έτη 2005 – 2009 .....	σελ. 116
Πίνακας 87: Δέκα πρώτες αιτίες θανάτου ανά φύλο στον Δήμο Νίκαιας για το έτος 2005 .....	σελ. 152
Πίνακας 88: Δέκα πρώτες αιτίες θανάτου ανά φύλο στην Ελλάδα για το έτος 2005 .....	σελ. 153
Πίνακας 89: Δέκα πρώτες αιτίες θανάτου ανά φύλο στον Δήμο Νίκαιας για το έτος 2006 .....	σελ. 153
Πίνακας 90: Δέκα πρώτες αιτίες θανάτου ανά φύλο στην Ελλάδα για το έτος 2006 .....	σελ. 154
Πίνακας 91: Δέκα πρώτες αιτίες θανάτου ανά φύλο στον Δήμο Νίκαιας για το έτος 2007 .....	σελ. 155
Πίνακας 92: Δέκα πρώτες αιτίες θανάτου ανά φύλο στην Ελλάδα για το έτος 2007 .....	σελ. 156

Πίνακας 93: Δέκα πρώτες αιτίες θανάτου ανά φύλο στον Δήμου Νίκαιας για το έτος 2008 .....σελ. 156

Πίνακας 94: Δέκα πρώτες αιτίες θανάτου ανά φύλο στην Ελλάδα για το έτος 2008 .....σελ. 157

Πίνακας 95: Δέκα πρώτες αιτίες θανάτου ανά φύλο στον Δήμου Νίκαιας για το έτος 2009 .....σελ. 158

Πίνακας 96: Δέκα πρώτες αιτίες θανάτου ανά φύλο στην Ελλάδα για το έτος 2009 .....σελ. 159

## ΚΑΤΑΛΟΓΟΣ ΓΡΑΦΗΜΑΤΩΝ

Γράφημα 1: Συγκριτική Απεικόνιση δεικτών θνησιμότητας κατά φύλο από Φυματίωση (2) για τον Δήμο Νίκαιας και τον γενικό πληθυσμό της Ελλάδας για τα έτη 2005 έως 2009 .....σελ. 71

Γράφημα 2: Συγκριτική Απεικόνιση δεικτών θνησιμότητας κατά φύλο από Άλλα μικροβιακά νοσήματα (3) για τον Δήμο Νίκαιας και τον γενικό πληθυσμό της Ελλάδας για τα έτη 2005 έως 2009 .....σελ. 72

Γράφημα 3: Συγκριτική Απεικόνιση δεικτών θνησιμότητας κατά φύλο από Ιογενή νοσήματα (4) για τον Δήμο Νίκαιας και τον γενικό πληθυσμό της Ελλάδας για τα έτη 2005 έως 2009 .....σελ. 73

Γράφημα 4: Συγκριτική Απεικόνιση δεικτών θνησιμότητας κατά φύλο από Κακοήθη νεοπλασμάτα των χειλιών, στοματικής κοιλότητας και φάρυγγα (8) για τον Δήμο Νίκαιας και τον γενικό πληθυσμό της Ελλάδας για τα έτη 2005 έως 2009.....σελ. 74

Γράφημα 5: Συγκριτική Απεικόνιση δεικτών θνησιμότητας κατά φύλο από Κακοήθη νεοπλασμάτα του πεπτικού συστήματος και του περιτόναιου (9) για τον Δήμο Νίκαιας και τον γενικό πληθυσμό της Ελλάδας για τα έτη 2005 έως 2009.....σελ. 75

Γράφημα 6: Συγκριτική Απεικόνιση δεικτών θνησιμότητας κατά φύλο από Κακοήθη νεοπλασμάτα του αναπνευστικού συστήματος και των ενδοθωρακικών οργάνων (10) για τον Δήμο Νίκαιας και τον γενικό πληθυσμό της Ελλάδας για τα έτη 2005 έως 2009 .....σελ. 76

Γράφημα 7: Συγκριτική Απεικόνιση δεικτών θνησιμότητας κατά φύλο από Κακοήθη νεοπλασμάτα του συνδετικού ιστού, του δέρματος και του μαστού (11) για τον Δήμο Νίκαιας και τον γενικό πληθυσμό της Ελλάδας για τα έτη 2005 έως 2009.....σελ. 76

Γράφημα 8: Συγκριτική Απεικόνιση δεικτών θνησιμότητας κατά φύλο από Κακοήθη νεοπλασμάτα των ουρογεννητικών οργάνων (12) για τον Δήμο Νίκαιας και τον γενικό πληθυσμό της Ελλάδας για τα έτη 2005 έως 2009.....σελ. 77



Γράφημα 9: Συγκριτική Απεικόνιση δεικτών θνησιμότητας κατά φύλο από Κακοήθη νεοπλασμάτα των άλλων μη καθορισμένων εντοπίσεων ουρογεννητικών οργάνων (13) για τον Δήμο Νίκαιας και τον γενικό πληθυσμό της Ελλάδας για τα έτη 2005 έως 2009.....σελ. 78

Γράφημα 10: Συγκριτική Απεικόνιση δεικτών θνησιμότητας κατά φύλο από Κακοήθη νεοπλασμάτα του λεμφικού και αιμοποιητικού ιστού (14) για τον Δήμο Νίκαιας και τον γενικό πληθυσμό της Ελλάδας για τα έτη 2005 έως 2009....σελ. 78

Γράφημα 11: Συγκριτική Απεικόνιση δεικτών θνησιμότητας κατά φύλο από ενδοκρινικά και μεταβολικά νοσήματα, ανοσολογικές διαταραχές (18) για τον Δήμο Νίκαιας και τον γενικό πληθυσμό της Ελλάδας για τα έτη 2005 έως 2009....σελ. 80

Γράφημα 12: Συγκριτική Απεικόνιση δεικτών θνησιμότητας κατά φύλο από νοσήματα του αίματος και των αιμοποιητικών οργάνων (20) για τον Δήμο Νίκαιας και τον γενικό πληθυσμό της Ελλάδας για τα έτη 2005 έως 2009.....σελ. 81

Γράφημα 13: Συγκριτική Απεικόνιση δεικτών θνησιμότητας κατά φύλο από Ψυχικές διαταραχές (21) για τον Δήμο Νίκαιας και τον γενικό πληθυσμό της Ελλάδας για τα έτη 2005 έως 2009.....σελ. 81

Γράφημα 14: Συγκριτική Απεικόνιση δεικτών θνησιμότητας κατά φύλο από Νοσήματα του νευρικού συστήματος (22) για τον Δήμο Νίκαιας και τον γενικό πληθυσμό της Ελλάδας για τα έτη 2005 έως 2009.....σελ. 82

Γράφημα 15: Συγκριτική Απεικόνιση δεικτών θνησιμότητας κατά φύλο από Υπερτασική νόσο (26) για τον Δήμο Νίκαιας και τον γενικό πληθυσμό της Ελλάδας για τα έτη 2005 έως 2009.....σελ. 84

Γράφημα 16: Συγκριτική Απεικόνιση δεικτών θνησιμότητας κατά φύλο από Ισχαιμική καρδιοπάθεια (27) για τον Δήμο Νίκαιας και τον γενικό πληθυσμό της Ελλάδας για τα έτη 2005 έως 2009.....σελ. 84

Γράφημα 17: Συγκριτική Απεικόνιση δεικτών θνησιμότητας κατά φύλο από Νοσήματα της πνευμονικής κυκλοφορίας & άλλες μορφές καρδιοπάθειας (28) για τον Δήμο Νίκαιας και τον γενικό πληθυσμό της Ελλάδας για τα έτη 2005 έως 2009.....σελ. 85

- Γράφημα 18: Συγκριτική Απεικόνιση δεικτών θνησιμότητας κατά φύλο από Νόσο εγκεφαλικών αγγείων (29) για τον Δήμο Νίκαιας και τον γενικό πληθυσμό της Ελλάδας για τα έτη 2005 έως 2009.....σελ. 86
- Γράφημα 19: Συγκριτική Απεικόνιση δεικτών θνησιμότητας κατά φύλο από Άλλα νοσήματα του κυκλοφορικού συστήματος (30) για τον Δήμο Νίκαιας και τον γενικό πληθυσμό της Ελλάδας για τα έτη 2005 έως 2009.....σελ. 86
- Γράφημα 20: Συγκριτική Απεικόνιση δεικτών θνησιμότητας κατά φύλο από Νοσήματα της ανώτερης αναπνευστικής οδού (31) για τον Δήμο Νίκαιας και τον γενικό πληθυσμό της Ελλάδας για τα έτη 2005 έως 2009.....σελ. 87
- Γράφημα 21: Συγκριτική Απεικόνιση δεικτών θνησιμότητας κατά φύλο από άλλα νοσήματα του αναπνευστικού συστήματος (32) για τον Δήμο Νίκαιας και τον γενικό πληθυσμό της Ελλάδας για τα έτη 2005 έως 2009.....σελ. 88
- Γράφημα 22: Συγκριτική Απεικόνιση δεικτών θνησιμότητας κατά φύλο από νοσήματα των άλλων τμημάτων του πεπτικού συστήματος (34) για τον Δήμο Νίκαιας και τον γενικό πληθυσμό της Ελλάδας για τα έτη 2005 έως 2009 ...σελ. 89
- Γράφημα 23: Συγκριτική Απεικόνιση δεικτών θνησιμότητας κατά φύλο από νοσήματα του ουροποιητικού συστήματος (35) για τον Δήμο Νίκαιας και τον γενικό πληθυσμό της Ελλάδας για τα έτη 2005 έως 2009.....σελ. 89
- Γράφημα 24: Συγκριτική Απεικόνιση δεικτών θνησιμότητας κατά φύλο από νοσήματα του μυοσκελετικού συστήματος & του συνδετικού ιστού (43) για τον Δήμο Νίκαιας και τον γενικό πληθυσμό της Ελλάδας για τα έτη 2005 έως 2009 .....σελ. 92
- Γράφημα 25: Συγκριτική Απεικόνιση δεικτών θνησιμότητας κατά φύλο από συγγενείς ανωμαλίες (44) για τον Δήμο Νίκαιας και τον γενικό πληθυσμό της Ελλάδας για τα έτη 2005 έως 2009 .....σελ. 92
- Γράφημα 26: Συγκριτική Απεικόνιση δεικτών θνησιμότητας κατά φύλο από Ορισμένες καταστάσεις περιγεννητικής προελεύσεως (45) για τον Δήμο Νίκαιας και τον γενικό πληθυσμό της Ελλάδας για τα έτη 2005 έως 2009 .....σελ. 93

Γράφημα 27: Συγκριτική Απεικόνιση δεικτών θνησιμότητας κατά φύλο από Σημεία, συμπτώματα και ασαφώς καθορισμένες καταστάσεις (46) για τον Δήμο Νίκαιας και τον γενικό πληθυσμό της Ελλάδας για τα έτη 2005 έως 2009 .....	σελ. 94
Γράφημα 28: Συγκριτική Απεικόνιση δεικτών θνησιμότητας κατά φύλο από Κατάγματα (47) για τον Δήμο Νίκαιας και τον γενικό πληθυσμό της Ελλάδας για τα έτη 2005 έως 2009 .....	σελ. 94
Γράφημα 29: Συγκριτική Απεικόνιση δεικτών θνησιμότητας κατά φύλο από Ενδοκρανιακές και εσωτερικές κακώσεις που περιλαμβάνουν τα νεύρα (48) για τον Δήμο Νίκαιας και τον γενικό πληθυσμό της Ελλάδας για τα έτη 2005 έως 2009.....	σελ. 95
Γράφημα 30: Συγκριτική Απεικόνιση δεικτών θνησιμότητας κατά φύλο από Δηλητηριάσεις και τοξικές επιδράσεις (53) για τον Δήμο Νίκαιας και τον γενικό πληθυσμό της Ελλάδας για τα έτη 2005 έως 2009 .....	σελ. 97
Γράφημα 31: Συγκριτική Απεικόνιση δεικτών θνησιμότητας κατά φύλο από Επιπλοκές ιατρικής και χειρουργικής περιθάλψεως (54) για τον Δήμο Νίκαιας και τον γενικό πληθυσμό της Ελλάδας για τα έτη 2005 έως 2009 .....	σελ. 97
Γράφημα 32: Συγκριτική Απεικόνιση δεικτών θνησιμότητας κατά φύλο από άλλες κακώσεις, πρώιμες επιπλοκές τραύματος (άμεσες) (55) για τον Δήμο Νίκαιας και τον γενικό πληθυσμό της Ελλάδας για τα έτη 2005 έως 2009 .....	σελ. 98
Γράφημα 33: Συγκριτική Απεικόνιση ανθυγιεινών εστιών στον Δήμο Νίκαιας για τα έτη 2005 έως 2009 .....	σελ. 104
Γράφημα 34: Ποσοστιαία κατανομή Αποτελεσμάτων υγειονομικών ελέγχων έτους 2005 .....	σελ. 110
Γράφημα 35: Ποσοστιαία κατανομή Αποτελεσμάτων υγειονομικών ελέγχων έτους 2006 .....	σελ. 111
Γράφημα 36: Ποσοστιαία κατανομή Αποτελεσμάτων υγειονομικών ελέγχων έτους 2007 .....	σελ. 112

Γράφημα 37: Ποσοστιαία κατανομή Αποτελεσμάτων υγειονομικών ελέγχων έτους 2008 .....	σελ. 113
Γράφημα 38: Ποσοστιαία κατανομή Αποτελεσμάτων υγειονομικών ελέγχων έτους 2009 .....	σελ. 114
Γράφημα 39: Αριθμητική και Ποσοστιαία κατανομή ακαθάρτων Καταστημάτων Υγειονομικού Ενδιαφέροντος ανά είδος καταστήματος .....	σελ. 117

## ΚΑΤΑΛΟΓΟΣ ΕΙΚΟΝΩΝ

Εικόνα 1: Χάρτης Νίκαιας .....	σελ. 11
Εικόνα 2: Ζώνες χρήσης γης Δήμου Νίκαιας .....	σελ. 15
Εικόνα 3: Προσφυγικό σπίτι Νίκαιας .....	σελ. 16
Εικόνα 4: Προσφυγικό σπίτι Νίκαιας .....	σελ. 17
Εικόνα 5: Κλειστό Γυμναστήριο «Πλάτων» .....	σελ. 21
Εικόνα 6: Κλειστό Κολυμβητήριο «Πλάτων» .....	σελ. 22
Εικόνα 7: Κλειστό Γυμναστήριο Νίκαιας .....	σελ. 22
Εικόνα 8: Β' Κλειστό Γυμναστήριο Δ.Α.Κ.Α.Ν. ....	σελ. 23
Εικόνα 9: Αίθουσα Γυμναστικής στον Πολυχώρο Μάνος Λοΐζος .....	σελ. 23

## ΠΕΡΙΛΗΨΗ

Η παρούσα εργασία έχει ως θέμα τον πληθυσμό του Δήμου Νίκαιας Αττικής και βασικός σκοπός της είναι τόσο η μελέτη της φυσικής κίνησης του υπό εξέταση πληθυσμού όσο και του περιβάλλοντος στο οποίο διαβιεί και των επιπτώσεών του στην υγεία του πληθυσμού.

Για την καλύτερη κατανόηση του περιβάλλοντος αλλά και της κοινωνικής διαστρωμάτωσης του υπό εξέταση πληθυσμού στα γενικό μέρος γίνεται αναφορά στην Ιστορία του Δήμου Νίκαιας καθώς και στα γεωγραφικά και περιβαλλοντικά στοιχεία της περιοχής. Για τον σκοπό αυτό περιγράφονται οι ζώνες χρήσης γης του Δήμου, οι συγκοινωνιακοί κόμβοι και οι πνεύμονες πρασίνου. Επίσης γίνεται αναφορά στην κοινωνική δομή της περιοχής και στα στοιχεία Υγιεινής του Περιβάλλοντος.

Η παρούσα εργασία επικεντρώνεται κυρίως στην καταγραφή των θανάτων στην περιοχή του Δήμου Νίκαιας για τα έτη 2005 έως 2009 και τον υπολογισμό των δεικτών Θνησιμότητας για τον υπό εξέταση πληθυσμό για τα αντίστοιχα έτη.

Για τον σκοπό αυτό συλλέχθηκαν στοιχεία από την Ελληνική Στατιστική Αρχή και από τα αρχεία του Ληξιαρχείου του Δήμου Νίκαιας και του Δήμου Αθηναίων για τα υπό εξέταση έτη. Τα στοιχεία αυτά παρουσιάζονται αναλυτικά στο ειδικό μέρος της παρούσας εργασίας.

Επίσης συγκεντρώθηκαν στοιχεία και υπολογίσθηκαν δείκτες θνησιμότητας κατά φύλο, ηλικία και επάγγελμα του Θανόντος.

Τα αποτελέσματα που προέκυψαν από την ανωτέρω μελέτη της φυσικής κίνησης του πληθυσμού του Δήμου Νίκαιας εξετάσθηκαν συγκριτικά με τα αντίστοιχα αποτελέσματα για τον γενικό πληθυσμό της Ελλάδας με σκοπό τον εντοπισμό τυχόν διαφοροποιήσεων ανάμεσα στους δύο πληθυσμούς τα αποτελέσματα της οποίας αναφέρονται στα συμπεράσματα της παρούσας μελέτης.

## ABSTRACT

The subject of the present study is the population of the municipality of Nikaia and its primary aim is to examine the natural movement of the population in accordance with the environmental sequences on health.

For better understanding of the environment and the social structure in which the population is living in the first part of this study includes general information for the municipality of Nikaia such as history, geographic and geological elements including description of the area zones, transportation nodes and verdure areas. Furthermore, there is a description of the environmental hygiene of the area.

The present study is mainly concentrated on registering the mortality in the area of Nikaia for the years 2005 – 2009 and the calculation of the mortality rates for these years.

The relevant data were collected from Hellenic Statistic Authority (El.Stat.) and from the records of the registry office of the municipality of Nikaia. And Athens. The collected data include information regarding the sex, the age, the occupation, the time of death and of course the cause of death as it was described in the death certificate.

Furthermore, there have been calculated all the mortality rates per disease, sex, occupation for the general population of Greece.

At the last part of this study there is the presentation of all the collected data which includes a comparative study between the population of Nikaia and the general population of Greece in order to detect any difference in the mortality rates of these two studies.

## ΠΡΟΛΟΓΟΣ

Η παρούσα μελέτη διεξήχθη στο πλαίσιο του Μεταπτυχιακού Προγράμματος Σπουδών «Εφηρμοσμένη Δημόσια Υγεία» της Εθνικής Σχολής Δημόσιας Υγείας (Ε.Σ.Δ.Υ.) σε συνεργασία με το Τμήμα Δημόσιας Υγιεινής της Σχολής Επαγγελματιών Υγείας & Πρόνοιας (Σ.Ε.Υ.Π.) του Τεχνολογικού Εκπαιδευτικού Ιδρύματος (Τ.Ε.Ι.) Αθηνών και μου ανατέθηκε από τον Καθηγητή κ. Χαρίλαο Κουτή ο οποίος ήταν υπεύθυνος για την παρακολούθηση της προόδου.

Σκοπός της παρούσας εργασίας είναι η μελέτη της φυσικής κίνησης του πληθυσμού του Δήμου Νίκαιας σε συνδυασμό με τις οικονομικές, κοινωνικές και περιβαλλοντικές συνθήκες που επικρατούν στην περιοχή που διαβιεί ο υπό εξέταση πληθυσμός και του τρόπου που αυτές επιδρούν στην Δημοπαθολογική Κλίμακα.

Ως πηγές πληροφόρησης για την συλλογή των απαραίτητων στοιχείων για την εκπόνηση της παρούσας εργασίας χρησιμοποιήθηκαν πρωτογενή στοιχεία από Ληξιαρχείο του Δήμου Νίκαιας και του Δήμου Αθηναίων, την Ελληνική Στατιστική Αρχή, την Διεύθυνση Περιβαλλοντικής Υγιεινής & Υγειονομικών Ελέγχων της Περιφέρειας Πειραιά, της Διεύθυνση Δημόσιας Υγείας της Περιφέρειας Πειραιά και τον Ιατρικό Σύλλογο Πειραιά.

Η διαρκής παραίνεση, η λεπτομερής καθοδήγηση και η αμέριστη βοήθεια του επιβλέποντα Καθηγητή κ. Χαρίλαου Κουτή συνέβαλαν καταλυτικά στην ολοκλήρωση αυτής της προσπάθειας.



## ΕΙΣΑΓΩΓΗ

Ο Δήμος Νίκαιας του Νομού Αττικής αποτελεί έναν από τους Δήμους με τον μεγαλύτερο πληθυσμό εντός του Λεκανοπεδίου Αττικής και τον μεγαλύτερο Δήμο της Νομαρχίας Πειραιά σε πληθυσμό μετά τον μητροπολιτικό Δήμο του Πειραιά.

Ο Δήμος της Νίκαιας αποτελεί επίσης έναν από τους βασικότερους προσφυγικούς Δήμους της Αττικής καθώς δημιουργήθηκε από τον συνοικισμό της κοκκινιάς που φιλοξένησε πρόσφυγες.

Στο Γενικό Μέρος της παρούσας εργασίας γίνεται αναφορά στην Ιστορία του Δήμου Νίκαιας καθώς και στα γεωγραφικά και περιβαλλοντικά στοιχεία της περιοχής. Για τον σκοπό αυτό περιγράφονται οι ζώνες χρήσης γης του Δήμου, οι συγκοινωνιακοί κόμβοι, οι πνεύμονες πρασίνου. Επίσης γίνεται αναφορά στην κοινωνική δομή, τις Υγειονομικές μονάδες της περιοχής και στα στοιχεία Υγιεινής του Περιβάλλοντος.

Στο Ειδικό Μέρος της παρούσας εργασίας παρουσιάζονται τα αποτελέσματα που προέκυψαν από την μελέτη της φυσικής κίνησης του πληθυσμού του Δήμου Νίκαιας τα οποία εξετάσθηκαν συγκριτικά με τα αντίστοιχα αποτελέσματα για τον γενικό πληθυσμό της Ελλάδας με σκοπό τον εντοπισμό τυχόν διαφοροποιήσεων ανάμεσα στους δύο πληθυσμούς. Τα αποτελέσματα της μελέτης περιγράφονται στα συμπεράσματα της παρούσας μελέτης.

ΓΕΝΙΚΟ ΜΕΡΟΣ

## 1.1 ΓΕΝΙΚΗ ΕΞΕΤΑΣΗ ΤΟΥ ΔΗΜΟΥ ΝΙΚΑΙΑΣ

### 1.1.1 Ιστορία – Δημιουργία του Δήμου Νίκαιας

Η δημιουργία του Δήμου της Νίκαιας είναι αποτέλεσμα της Μικρασιατικής Καταστροφής και του διωγμού του 1922 ο οποίος δημιούργησε ένα μακρύ μεταναστευτικό οδοιπορικό, ίσως ένα από τα μεγαλύτερα της ιστορίας, καθώς η αναγκαστική μετακίνηση δυο εκατομμυρίων προσφύγων στις ακτές του Αιγαίου δημιούργησε τεράστια ανθρώπινα παλιρροϊκά κύματα, τα οποία με την ωστική δύναμή τους χάραξαν -σε κοινωνικοπολιτικό, οικονομικό και πολιτισμικό επίπεδο- τις αιγαιακές ιστορικές εξελίξεις. (Bourne J. Bruscinio S. et al, 1922)

Το Ελληνικό κράτος -για ν' αντιμετωπίσει την άφιξη 1.500.000 προσφύγων- δημιούργησε σ' όλη την ελληνική επικράτεια πλήθος συνοικισμών στις παρυφές των δομημένων πόλεων ή και εκτός των συνόρων αυτών. (Παπαδοπούλου Βασ. Αρχοντία, 2003)

Οι Σμυρνιοί, οι Πόντιοι κι οι πρόσφυγες της λοιπής Ανατολής είναι οι κάτοικοι της Νέας Κοκκινιάς, του προσφυγικού συνοικισμού που αναπτύχθηκε στην Αττική γη μετά τη Μικρασιατική Καταστροφή και -ως πόλη- μετονομάστηκε, κατόπι, σε Νίκαια Αττικής. Η ιδιοτυπία της Νέας Κοκκινιάς συνίσταται στο γεγονός της συγκατοίκησης ανθρώπων που προέρχονται από διαφορετικές περιοχές της Ανατολής, διαθέτουν ξεχωριστή νοοτροπία, ποικίλες ασχολίες κι ως συνδυετικό κρικό έχουν την ελληνική καταγωγή, την ελληνική γλώσσα και την Ορθόδοξη Πίστη. (Παπαδοπούλου Βασ. Αρχοντία, 2003)

Ο θεμέλιος λίθος του προσφυγικού συνοικισμού της Νέας Κοκκινιάς τέθηκε στις 18 Ιουνίου 1923. Εκεί στεγάστηκαν 6.390 οικογένειες σε 4.484 παραπήγματα, ενώ μέχρι το 1925 είχαν κτισθεί 10.000 δωμάτια για 45.000 οικογένειες. Για την οικοδόμησή τους εργάστηκαν 4.000 πρόσφυγες, μεταξύ των οποίων 900 γυναίκες. Παράλληλα, σχεδιάστηκαν οι δρόμοι, που έλαβαν τις ονομασίες τους απ' τις πόλεις της Ανατολής με αλφαβητική σειρά, μετά από πρόταση του Σμυρναίου αρχαιολόγου Στίλπωνα Πιπτακή (π.χ. οδός Αγκύρας, Αϊδινίου, Αδάνων, Ατταλείας, Βοσπόρου, Γρανικού, Επταλόφου, Εφέσου, Ικονίου,

Κορδελιού, Μ. Ασίας, Μουδανιών, Σμύρνης, κ.ά.). (Παπαδοπούλου Βασ. Αρχοντία, 2003)

Ο συνοικισμός των προσφύγων της Κοκκινιάς, η μετέπειτα Νίκαια και ως εκ τούτου ο ενιαίος σήμερα Δήμος Νίκαιας-Αγ. Ιωάννη Ρέντη, μπορεί να θεωρηθεί ο μεγαλύτερος προσφυγικός Δήμος της Αττικής κι ο δεύτερος μεγάλος προσφυγογενής Δήμος -μετά τη Θεσσαλονίκη- στην Ελλάδα. (Παπαδοπούλου Βασ. Αρχοντία, 2003)

**Ονομασία:** Υπάρχουν τρεις εκδοχές σχετικά με την ονομασία και την προέλευση του ονόματος Κοκκινιά. Η πρώτη εκδοχή, ότι η πόλη πήρε την ονομασία της από το μηχανικό που έχτισε την Κοκκινιά -τον Δημήτρη Κόκκινο- δεν είναι ευσταθής, γιατί η περιοχή της Παλαιάς Κοκκινιάς προϋπήρχε. Η δεύτερη εκδοχή, ότι η Κοκκινιά πήρε τ' όνομά της λόγω της ύπαρξης κοκκινοχώματος είναι, επίσης, αβάσιμη, γιατί το κόκκινο χρώμα προερχόταν από το εργοστάσιο κεραμοποιίας του Δηλαβέρη, που το προμηθευόταν απ' τη Χαλκίδα και το Μπογιάτι. (Μιχαηλίδης Επαμ. Σίμος, 1993)

Η επικρατέστερη άποψη είναι πως η Παλαιά Κοκκινιά πήρε τ' όνομά της απ' την προγενέστερη ονομασία της περιοχής "Κοκκινάδα". Η Κοκκινάδα ήταν κατάφυτη από παπαρούνες, γεγονός που το μαρτυρούν όσοι ευτύχησαν να τη δουν κατακόκκινη κι έπαιξαν -ως παιδιά- με το πορφυρό άνθος της παπαρούνας, το οποίο χτυπώντας το με το χέρι έσκαγε κυριολεκτικά στην παλάμη τους. (Μιχαηλίδης Επαμ. Σίμος, 1993)

Ο συνοικισμός της Νέας Κοκκινιάς υπαγόταν διοικητικά -μέχρι το Δεκέμβρη του 1933- στο Δήμο Πειραιώς. Τον Ιανουάριο του 1934 αναγνωρίσθηκε ως Δήμος Νέας Κοκκινιάς (Φ.Ε.Κ. 22) και πρώτος Δήμαρχος εκλέχτηκε ο Στυλιανός Κοραής. Τα όρια του Δήμου, με βάση τα πρακτικά του Δημοτικού Συμβουλίου 315/1-6-1939, ήταν: Κοκκινιά, Άσπρα Χώματα, Κοινότητα Αιγάλεω, Καραβάς Α'-Β'-Γ'-Δ'. Το 1935, με Διάταγμα του Υπουργείου Συγκοινωνιών (Φ.Ε.Κ. 208) αναγνωρίσθηκε η οδός Π. Ράλλη σ' εθνική οδό. Η οδός άρχισε να κατασκευάζεται το 1937 και διέσχισε τις περιοχές Ρουφ-Νέα Κοκκινιά-Πέραμα. (Παπαδοπούλου Βασ. Αρχοντία, 2003)

Το 1939 ο Δήμος προκήρυξε διαγωνισμό για τη μετονομασία της πόλης, η οποία από Νέα Κοκκινιά ονομάστηκε Νίκαια (Φ.Ε.Κ. 271/1940 τεύχος Β), μετά την επικράτηση της σχετικής πρότασης του Ιωάννη Μελά, δικηγόρου, βουλευτή κι αργότερα Υπουργού, καταγόμενου από τη Βιθυνία. Την πρόταση Μελά προσυπέγραψαν ο Καθηγητής Βυζαντινής Ιστορίας του Πανεπιστημίου Αθηνών κ. Νικόλαος Βέης, πολλοί Ακαδημαϊκοί, άνθρωποι της Επιστήμης και των Γραμμάτων, καθώς κι εβδομήντα Κοκκινιώτες που ζούσαν ανά την Ελλάδα. Η Διοικούσα Επιτροπή του Δήμου με παμψηφία υποστήριξε την ονομασία αυτή, μεταξύ των ονομάτων πολλών άλλων μικρασιατικών πόλεων. Το 1935 μετονομάστηκε η περιοχή των Γερμανικών σε Κρήνη και του Καραβά σε Νεάπολη. (Παπαδοπούλου Βασ. Αρχοντία, 2003)

Η αναδιοργάνωση της ζωής στον προσφυγικό συνοικισμό συνδυάζει την απόλυτη φτώχεια του παρόντος με τον πολιτισμικό εξοπλισμό του παρελθόντος, αυτόν που κουβάλησαν οι πρόσφυγες από τις ιδιαίτερες πατρίδες τους. Έτσι, η ζωή στην Κοκκινιά χαρακτηρίζεται από το ήθος, τους ιδιαίτερους επικοινωνιακούς τρόπους, την κοινωνικότητα, την εξωστρέφεια, την επινοητικότητα, την κουλτούρα, την επιχειρηματικότητα, την εξοικείωση με τη ζωή της σύγχρονης πόλης, τον αναβαθμισμένο ρόλο και τη συμμετοχή των γυναικών στην κοινωνική ζωή. Η Κοκκινιά συνιστά ένα παράδειγμα γρήγορης υλοποίησης αυτών των πολιτισμικών αποταμιευμάτων, γιατί από νωρίς η πληθυσμιακή πυκνότητα των κατοίκων δημιούργησε την υλική βάση για την πλοκή των αστικών σχέσεων. (Προύσαλη Ε. κ.ά, Δήμος Νίκαιας, 2002)

Η επιχειρηματικότητα των προσφύγων εκδηλώνεται με πλήθος επιχειρηματικών δράσεων. Κορυφαία ενασχόλησή τους είναι η ταπητουργία. Η αγορά αποτελεί, επίσης, έναν κόμβο ανταλλαγών όπου αποδεικνύονται εμπράκτως η γνώση, η ευρυμάθεια και το πολύπλευρο ταλέντο των προσφύγων, οι οποίοι εργάζονται συστηματικά την ημέρα και διασκεδάζουν το βράδυ, εκτονώνοντας -μέσω διαφόρων μορφών τέχνης- τον καθημερινό μόχθο και κάματο. (Προύσαλη Ε. κ.ά, Δήμος Νίκαιας, 2002)

**Από την προσφυγιά στην κατοχή:** Οι διεθνείς συγκυρίες έβαλαν σε νέες δοκιμασίες τη χώρα. Με τη συμμετοχή της Ελλάδας στο Β΄ Παγκόσμιο Πόλεμο, η Κοκκινιά, πριν καλά-καλά ανασάνει από τον πόνο του ξεριζωμού και προτού ολοκληρώσει την προσπάθεια ν' αναστήσει μες στα ερείπια της προσφυγιάς το συγκροτημένο της πρόσωπο, μάτωσε ξανά και μάλιστα με τρόπο απερίγραπτα τραγικό. Αυτά μαρτυρούν τα γεγονότα της Κατοχής κι η πάνδημη συμμετοχή της πόλης στον αντιστασιακό αγώνα για την προάσπιση της ελευθερίας και την ανεξαρτησία των εθνικών δικαιωμάτων. (Βαμβακάς Μ., Ζέρβας Θ. κ.α., 2004)

Το πλήγμα που υφίσταται η Ελλάδα την περίοδο του 1940 είναι διπλό. Αφενός προσπαθεί ν' αποκρούσει την ιταλική επίθεση, αφετέρου δέχεται την εισβολή του γερμανικού ναζισμού και υφίσταται τις ολέθριες συνέπειες ενός παράλογου πολέμου. Στο μέτωπο τα στρατεύματα αντιστέκονται σθεναρά πληρώνοντας βαρύτατο φόρο τιμής κι αίματος, ενώ -μετά την κατάρρευση του μετώπου και την εισβολή των Γερμανών- στις πόλεις ο ελληνικός λαός αντιμετωπίζει πρόβλημα επιβίωσης. (Βαμβακάς Μ., Ζέρβας Θ. κ.α., 2004)

Στην Κοκκινιά έτυχε να γραφτούν κάποιες καίριες σελίδες της Εθνικής Αντίστασης την περίοδο της Κατοχής. Η Μάχη της Κοκκινιάς και το Μπλόκο της πόλης αποτελούν δυο αιματηρά κεφάλαια απaráμιλλης γενναιότητας, ηρωισμού και αυτοθυσίας. Η επιλογή της Κοκκινιάς για την εφαρμογή του Μπλόκου δεν ήταν τυχαία, αφού η πόλη τα χρόνια εκείνα συμμετείχε ενεργά στον εθνοαπελευθερωτικό αγώνα. Ο λαός -σχεδόν στο σύνολό του- είχε οργανωθεί στην Εθνική Αντίσταση. Το ΕΑΜ Κοκκινιάς ήταν η πιο ισχυρή μαζική οργάνωση από τις τέσσερις που διέθετε το ΕΑΜ σ' ολόκληρη την περιοχή του Πειραιά. Επιπροσθέτως, στη συμβολή των οδών Τζαβέλα κι Αιτωλικού έδρασε το παράνομο τυπογραφείο της Κοκκινιάς, το οποίο στήθηκε στην πόλη την άνοιξη του 1943. (Βαμβακάς Μ., Ζέρβας Θ. κ.α., 2004)

Τα μπλόκα που πραγματοποιήθηκαν την περίοδο της Γερμανοφασιστικής Κατοχής ήταν καλά σχεδιασμένες στρατιωτικές επιχειρήσεις -με σαφή στρατιωτική οργάνωση- κι έλαβαν χώρα σε συνοικίες που είχαν αναπτυγμένη αντιστασιακή δράση, βαθιές ιδεολογικές ρίζες και ισχυρές ψυχικές αντοχές. Σκοπός των μπλόκων ήταν ν' αποδυναμώσουν το αντιστασιακό κίνημα, να εξασθενήσουν την

επιρροή του ΕΛΑΣ και του ΕΑΜ στο λαό, να στρέψουν τους πολίτες ενάντια στην οργανωμένη αντίσταση. Τα μπλόκα αποδείχτηκε πως ήταν ισοδύναμα των αντίποινων, μια συστηματική μέθοδος εκφοβισμού του λαού σε πανελλήνιο επίπεδο. Η Μάχη της Κοκκινιάς και το Μπλόκο είναι τα δυο κορυφαία ιστορικά γεγονότα της πόλης την περίοδο της Κατοχής. (Βαμβακάς Μ., Ζέρβας Θ. κ.α., 2004)

**Σύγχρονη Νίκαια:** Η Νίκαια σήμερα είναι μια σύγχρονη πόλη, η οποία διατηρώντας κάποια από τα παραδοσιακά στοιχεία της και κρατώντας άσβεστες τις ιστορικές μνήμες του παρελθόντος, διεκδικεί δυναμικά το παρόν της δημιουργώντας, έτσι, την παρακαταθήκη του μέλλοντος. ([www.polisnikaia.gr](http://www.polisnikaia.gr))

Το πολυπληθές ανθρώπινο δυναμικό της, σύμφωνα με την απογραφή του 1991 άγγιξε τους 87.700 κατοίκους, ενώ το 2001 απογράφηκαν 93.086 δημότες. Στην πραγματικότητα ο πληθυσμός ανέρχεται περί τους 120.000 κατοίκους, αφού στην πόλη ήρθαν και κατοίκησαν -κυρίως μετά το Β΄ Παγκόσμιο Πόλεμο- άτομα από την επαρχία, ενώ το έμψυχο υλικό της εμπλουτίζεται διαρκώς, λόγω της έντονης (εσωτερικής κι εξωτερικής) μετανάστευσης που παρατηρείται τα τελευταία χρόνια. ([www.polisnikaia.gr](http://www.polisnikaia.gr))

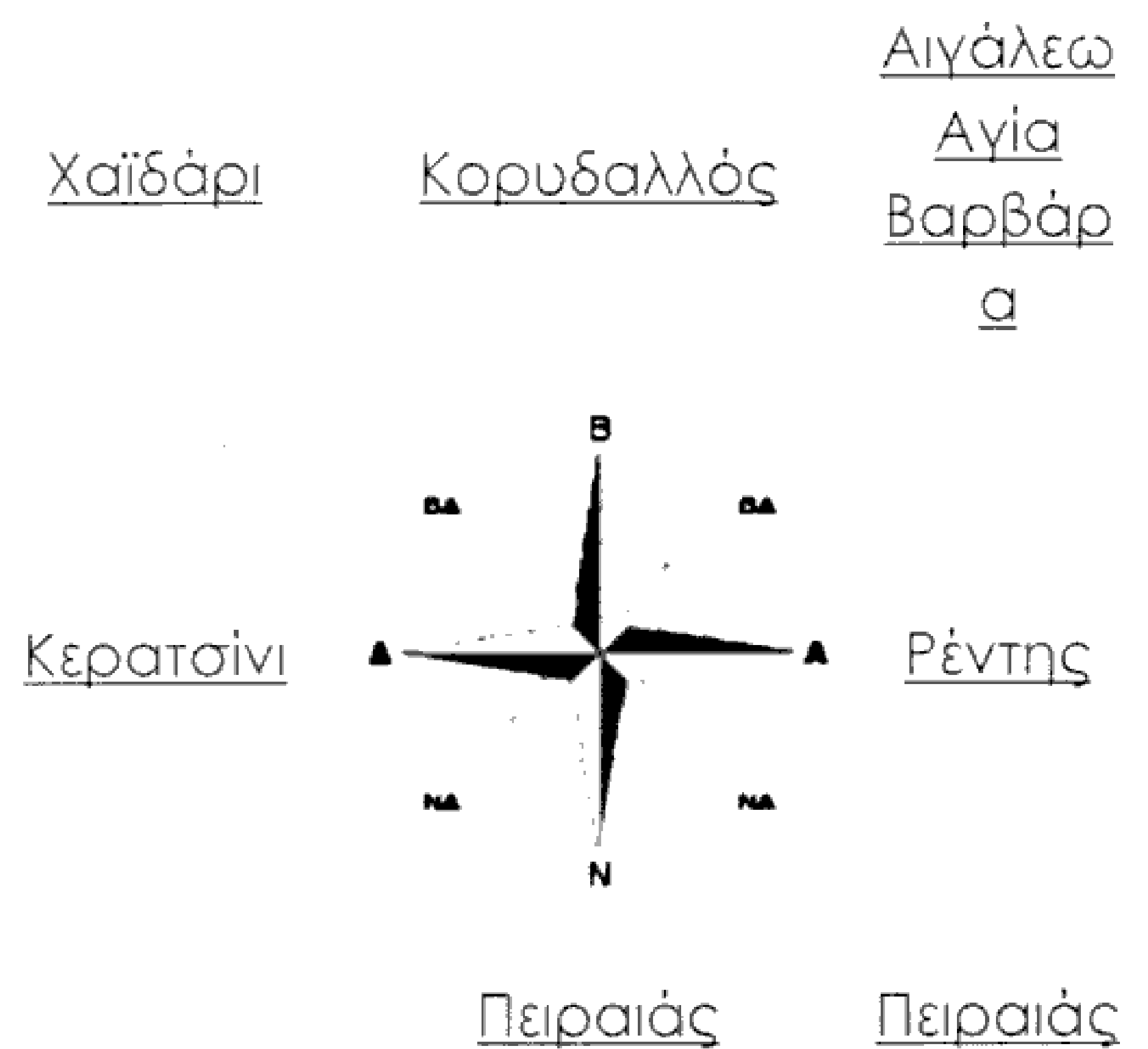
Πολλά έργα πραγματοποιήθηκαν με τις προσπάθειες των δημοτικών αρχών και την επικουρία των δημοτών, άλλα σχεδιάζονται κι άλλα εκκρεμούν μέχρι να δημιουργηθεί το κατάλληλο πλαίσιο περάτωσής τους. Το σύγχρονο πρόσωπο της πόλης διαμορφώνεται, όσο το δυνατόν πιο λειτουργικό και πρόσφορο για την αξιοπρεπή, δημιουργική και αναπτυξιακή διαβίωση των κατοίκων μέσα στα νέα κοινωνικοπολιτικά δεδομένα. ([www.polisnikaia.gr](http://www.polisnikaia.gr))

### 1.1.2 Γεωγραφική και διοικητική θέση

Η Νίκαια γεωγραφικά βρίσκεται στον Νομό Αττικής του γεωγραφικού διαμερίσματος της Στερεάς Ελλάδας. Είναι προάστιο της πόλης του Πειραιά και βρίσκεται περίπου 4χλμ.Βορειοδυτικά του κέντρου του Πειραιά και 8χλμ Δυτικά του κέντρου της πόλης των Αθηνών. Η Νίκαια συνορεύει: ([www.el.wikipedia.org](http://www.el.wikipedia.org))

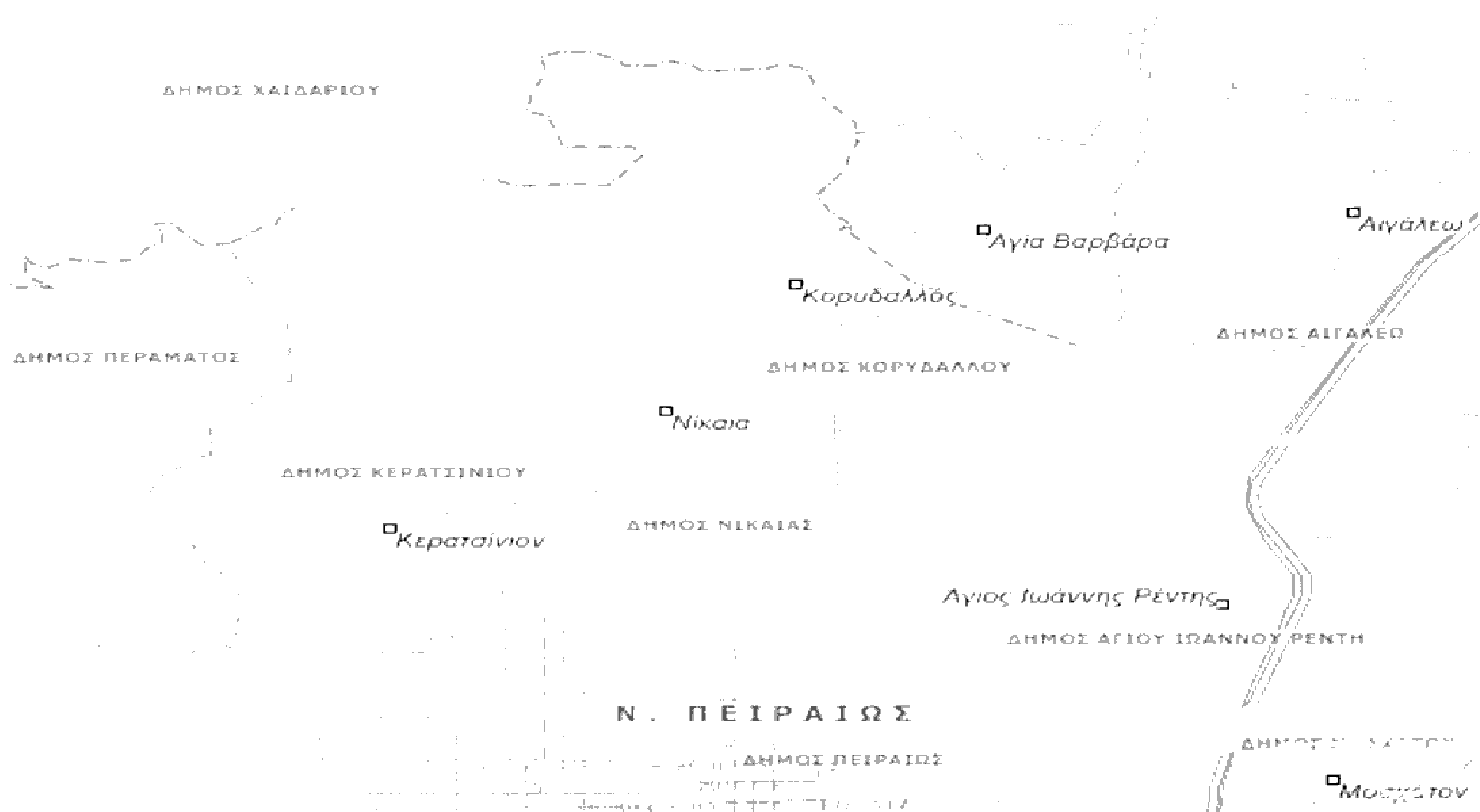
- Νότια (N) και Νοτιοανατολικά (ΝΑ) με τον Δήμο Πειραιά
- Δυτικά (Δ) και Νοτιοδυτικά (ΝΔ) με τον Δήμο Κερατσινίου
- Νότια (N) με τον δήμο Δραπετσώνας
- Ανατολικά (Α) με τον Δήμο Αγίου Ιωάννη Ρέντη
- Βορειοδυτικά (ΒΔ) με τον δήμο Χαϊδαρίου
- Βόρεια (B) με τον Δήμου Κορυδαλλού
- Βορειοανατολικά (ΒΑ) με τον δήμο Αιγάλεω

#### Γύρω περιοχές



Πηγή: [www.el.wikipedia.org](http://www.el.wikipedia.org)

Εικόνα 1: Χάρτης Νίκαιας



Πηγή: [www.polisnikaia.com](http://www.polisnikaia.com)



Ο Δήμος Νίκαιας με την εφαρμογή του προγράμματος «ΚΑΛΛΙΚΡΑΤΗΣ» από τις αρχές του 2011 συνενώθηκε με τον όμορο Δήμο Αγίου Ιωάννη Ρέντη δημιουργώντας των ενιαίο καλλικρατικό Δήμο Νίκαιας – Αγίου Ιωάννου Ρέντη ο οποίος ανήκει διοικητικά στην Περιφερειακή Ενότητα Πειραιά της Περιφέρειας Αττικής. Οι δύο Δήμοι που συγκρότησαν τον ενιαίο Δήμο Νίκαιας – Αγίου Ιωάννου Ρέντη αποτελούν πλέον τις δύο Δημοτικές Κοινότητες οι οποίες έχουν χωρικά τα ίδια όρια που κατείχαν οι Δήμοι πριν την εφαρμογή του προγράμματος «ΚΑΛΛΙΚΡΑΤΗΣ». (Ν. 3852/2010, ΦΕΚ 87/τ.α΄/07-06-2010)

### **1.1.3 Κλίμα & κλιματολογικά στοιχεία**

Η τοποθεσία που εξετάζεται εισέρχεται, από κλιματική άποψη, στη μεσογειακή περιοχή, στην οποία το κλίμα είναι "εύκρατο θερμό υπό-τροπικό", και ως εκ τούτου χαρακτηρίζεται από καλοκαίρια με κυκλοφορία υπό - τροπικού και θερμού - ξηρού αέρα και από χειμώνες με κυκλοφορία μαζών σχετικά δροσερού αέρα της εύκρατης ζώνης. (Αρχεία Μετεωρολογικού Σταθμού Ελληνικού ετών 2000-2010)

Οι βροχοπτώσεις είναι συχνές, οι χειμώνες ήπιοι, οι άνεμοι ασθενείς και η ηλιοφάνεια μεγάλη. Η ξηρή - θερμή περίοδος διαρκεί από το τέλος Μαΐου μέχρι τα μέσα Σεπτεμβρίου. (Αρχεία Μετεωρολογικού Σταθμού Ελληνικού ετών 2000-2010)

Για την ανάπτυξη της εν λόγω ενότητας και κατ' επέκταση την περιγραφή της κλιματολογικής εγκατάστασης της περιοχής μελέτης χρησιμοποιήθηκαν τα μετεωρολογικά δεδομένα του πλησιέστερου Μετεωρολογικού Σταθμού. Εν προκειμένω του Μετεωρολογικού Σταθμού που βρίσκεται στο Ελληνικό.

**Άνεμοι:** Οι επικρατέστεροι άνεμοι στην περιοχή είναι οι βόρειοι (Β), ενώ κατά τους μήνες Απρίλιο, Μάιο και Ιούνιο επικρατούν οι νότιοι (Ν). Η μέση μηνιαία ένταση των ανέμων λαμβάνει τη μεγαλύτερη τιμή της κατά το μήνα Φεβρουάριο, ενώ η ελάχιστη τιμή σημειώνεται κατά το μήνα Μάιο. (Αρχεία Μετεωρολογικού Σταθμού Ελληνικού ετών 2000-2010)

**Θερμοκρασία αέρα:** Ο θερμότερος μήνας στην περιοχή είναι ο Ιούλιος ενώ ο ψυχρότερος είναι ο Φεβρουάριος. Η απόλυτη μέγιστη θερμοκρασία που έχει σημειωθεί είναι 42 °C ενώ η απόλυτη ελάχιστη είναι -3,2 °C. Σε μέσες τιμές η

μέγιστη θερμοκρασία σημειώνεται τους μήνες Ιούλιο και Αύγουστο ενώ η ελάχιστη τον Ιανουάριο. (Αρχεία Μετεωρολογικού Σταθμού Ελληνικού ετών 2000-2010)

**Βροχόπτωση – υγρασία – χιονοπτώσεις:** Το μέσο μηνιαίο ύψος υετού ανέρχεται στα 22,37 mm, ενώ το σύνολο των ετησίων υψών είναι 364,8 mm. Οι ξηρότεροι μήνες είναι οι Ιούλιος και Αύγουστος (1,6 ημέρες) και υγρότερος (βροχερότερος) ο Δεκέμβριος (13,7 ημέρες). Το ποσοστό υγρασίας κυμαίνεται από 47% το μήνα Ιούλιο ως 70,2% το Δεκέμβριο. (Αρχεία Μετεωρολογικού Σταθμού Ελληνικού ετών 2000-2010)

Χιονοπτώσεις πολύ σπάνια παρατηρούνται και εμφανίζονται μεταξύ του Ιανουαρίου και του Μαρτίου. Η πτώση χαλαζιού είναι και αυτό πολύ σπάνιο φαινόμενο για την περιοχή μελέτης, ενώ καταιγίδες εμφανίζονται συχνότερα. (Αρχεία Μετεωρολογικού Σταθμού Ελληνικού ετών 2000-2010)

**Νέφωση:** Η περίοδος στην οποία σημειώνεται η μικρότερη νέφωση είναι η περίοδος του καλοκαιριού (Ιούνιος, Ιούλιος, Αύγουστος). Οι μήνες Δεκέμβρης, Ιανουάριος και Φεβρουάριος φαίνεται να είναι εκείνοι με την υψηλότερη τιμή. Όσον αφορά στο μήνα με τη μικρότερη ηλιοφάνεια αυτός είναι ο Φεβρουάριος. (Αρχεία Μετεωρολογικού Σταθμού Ελληνικού ετών 2000-2010)

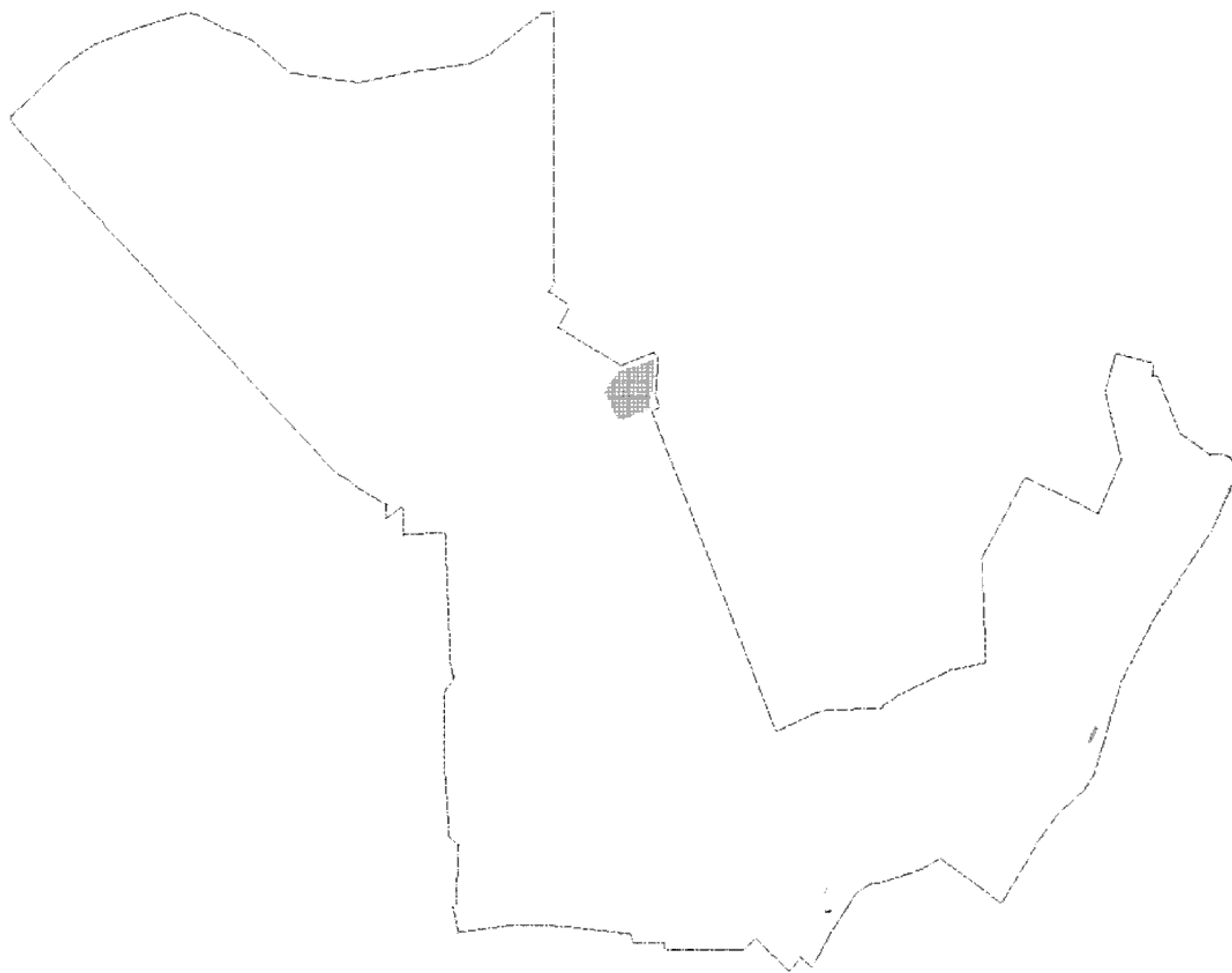
#### 1.1.4 Ζώνες Χρήσεων Γης – Εστίες Πρασίνου

Στον χάρτη που ακολουθεί φαίνονται σχηματικά οι θεσμοθετημένες χρήσεις γης για την περιοχή που καλύπτει ο Δήμος της Νίκαιας. Όπως γίνεται εύκολα αντιληπτό με την πρώτη ανάγνωση του χάρτη το μεγαλύτερο κομμάτι καταλαμβάνεται από κατοικίες. ([www.polisnikaia.gr](http://www.polisnikaia.gr))

Στο σύνολο των 6.600 στρεμμάτων που καταλαμβάνει ο Δήμος της Νίκαιας, δεν υφίστανται καθόλου καλλιεργούμενες εκτάσεις ή άλλες εκτάσεις που να μπορούν να αξιοποιηθούν από κάποια άλλη ανθρωπογενής οικονομική δραστηριότητα του πρωτογενούς τομέα. Δασικές εκτάσεις ή εκτάσεις που να καλύπτονται από νερά δεν έχουν καταγραφεί. Οι εκτάσεις που καταλαμβάνονται από οικισμούς (συμπεριλαμβανομένων των δρόμων, πλατειών, κ.λπ.) ανέρχονται σε 4.600 στρέμματα. Τα υπόλοιπα 2.000 στρέμματα έχουν καταγραφεί ως άλλες εκτάσεις. ([www.polisnikaia.gr](http://www.polisnikaia.gr) & ΕΣΥΕ, 1991)

Ο Δήμος Νίκαιας διαθέτει ορισμένους μικρούς πνεύμονες πρασίνου όπως είναι ο χώρος που καταλαμβάνει το «Κηποθέατρο», το άλσος «Βώκου» και ο λόφος του «Σελεπίτσαρι» όπου υπάρχουν τα κτίρια που αποτελούσαν το Ολυμπιακό Κέντρο Άρσης Βαρών το οποίο παραμένει αναξιοποίητο μετά την λήξη των Ολυμπιακών Αγώνων του 2004. ([www.polisnikaia.gr](http://www.polisnikaia.gr))

Εικόνα 2: Ζώνες χρήσης γης Δήμου Νίκαιας (πηγή: www.polisnikaia.gr)



- Κατοικία
- Προκήπιο
- Εμπόριο, Εμπορικό Κέντρο
- Κοινόχρηστοι Χώροι; Κ.Χ.; Κ.Π.; Π.Χ.; Πλατείες; Νησίδες
- Άλση; Πάρκα
- Πεζόδρομος
- Χώρος στάθμευσης
- Εκπαίδευση; Νηπιαγωγεία; Δημοτικά Σχολεία; Γυμνάσια; Λύκεια; ΙΕΚ; ΤΕΙ; ΑΕΙ
- Υγεία; Δημοτικά Ιατρεία; Περιφερειακά Ιατρεία; Κέντρα Υγείας; Νοσοκομεία
- Πρόνοια; Βρεφονηπιακοί Σταθμοί; ΚΑΠΗ
- Αθλητισμός; Αθλητικές Εγκαταστάσεις; Κλειστό Γυμναστήριο
- Πολιτισμός; Μουσείο; Χώρος πολιτιστικών εκδηλώσεων; Θέατρο; Ανοικτό Θέατρο; Ιστορικός χώρος
- Εκκλησίες
- Υπηρεσίες; Δημαρχείο; Νομαρχία; Δικαστήρια; Εφορία; ΙΚΑ; Αστυνομικό Τμήμα;
- Τράπεζα; ΟΤΕ; ΔΕΗ; Δημοτική Επιχείρηση
- Στρατιωτικές εγκαταστάσεις
- Κοιμητήρια
- Μηχανική καλλιέργεια
- Διατηρητέα
- Ειδικές ρυθμίσεις

Ο Δημοτικός Κήπος, ο λόφος της Δεξαμενής, ο ευρύτερος διαμορφούμενος χώρος του Σελεπίτσαρι μες στον οποίο εντάσσεται το Κατράκειο θέατρο, οι πλατείες, οι παιδικές χαρές προσφέρουν χώρους περιπάτου κι αναψυχής. (www.polisnikaia.gr)

Ο Δήμος της Νίκαιας διαθέτει επίσης ένα σημαντικό αριθμό πλατειών μεγαλύτερες εκ των οποίων είναι η Πλατεία Ομονοίας στην περιοχή της Νεάπολης, η Πλατεία 25<sup>ης</sup> Μαρτίου, η Πλατεία Δαβάκη και η Πλατεία Ελευθερίου Βενιζέλου. Στον χώρο που καταλαμβάνουν οι ανωτέρω πλατείες υπάρχουν εστίες πράσινου και περιμετρικά αυτών υπάρχουν Καταστήματα Υγειονομικού Ενδιαφέροντος όπως Καφενεία, Καφετέριες κλπ. (www.polisnikaia.gr)

Οι κυριότερες οδικές αρτηρίες του Δήμου Νίκαιας είναι η Λεωφόρος Πέτρου Ράλλη και η Λεωφόρος Γρηγορίου Λαμπράκη οι οποίες διασχίζουν τον Δήμο της Νίκαιας από τα Ανατολικά προς τα Δυτικά και οι οποίες αποτελούν κύριο οδικό άξονα που συνδέουν τα προάστια του Πειραιά. Ο Βασικότερος οδικός κόμβος του Δήμου Νίκαιας είναι το σημείο όπου διασταυρώνονται η Λεωφόρος Γρηγορίου Λαμπράκη με την Λεωφόρο Πέτρου Ράλλη και την Λεωφόρο Θηβών, οι οποίες αποτελούν τρεις από τις βασικότερες λεωφόρους του Λεκανοπεδίου της Αττικής. (www.polisnikaia.gr)

**Οικίες:** Τα πρώτα οικήματα του συνοικισμού της Κοκκινιάς ήταν -ως επί το πλείστον- ισόγειες κατασκευές αποτελούμενες από ένα δωμάτιο, μια μικρή κουζίνα, ένα κοινό χώρο υγιεινής. Κάθε οικογένεια, ανεξαρτήτως μελών, διαβίωνε σε 36 τ.μ.. (Παπαδοπούλου Βασ. Αρχοντία, 2003)

Εικόνα 3: Προσφυγικό σπίτι Νίκαιας



Πηγή: Προύσαλη Ε. κ.ά, Δήμος Νίκαιας (2002)

Υπήρχαν κι άλλες αρχιτεκτονικές μορφές όπως: τα διώροφα συγκροτήματα που δημιουργούν τετράγωνα εντός των οποίων υπάρχει ένα ανοικτό αίθριο για κοινόχρηστους χώρους (π.χ. πλυντήρια) ή οι διώροφες κατοικίες -με τις ίδιες αναλογίες- που στέγαζαν δυο οικογένειες. Ιδιαίτερη κατηγορία αποτελούν τα “Γερμανικά” στη βόρεια πλευρά του συνοικισμού: οι γερμανικές παράγκες που έστειλαν οι Γερμανοί ως αποζημίωση του Α’ Παγκοσμίου Πολέμου, οι οποίες στεγάζουν -μέχρι σήμερα- πρόσφυγες που δεν μπόρεσαν ν’ αποκατασταθούν μ’ άλλον τρόπο. (Παπαδοπούλου Βασ. Αρχοντία, 2003)

Η αυτοστέγαση των προσφύγων ήταν ένας ακόμη τρόπος κατοίκησης. Ευτελείς και πρόχειρες κατασκευές στήνονταν σε προσφυγικά οικόπεδα, τα οποία αγόρασαν οι ίδιοι οι πρόσφυγες ή τους παραχωρήθηκαν απ’ το κράτος. Κύριο χαρακτηριστικό όλων των τύπων κατοικιών, εκτός των ιδιωτικών, ήταν η ομοιομορφία που έδινε την εικόνα της αναγκαστικής κι επιβεβλημένης εξομοίωσης των κατοίκων. (Παπαδοπούλου Βασ. Αρχοντία, 2003)

Ωστόσο με την πάροδο των χρόνων η πόλη της Νίκαιας ακολούθησε τους ρυθμούς του υπόλοιπου Λεκανοπεδίου της Αττικής στο θέμα της ανοικοδόμησης και τα πρώτα σπίτια των προσφύγων αντικαταστάθηκαν γρήγορα από τις πρώτες πολυκατοικίες και συγκροτήματα κατοικιών. Παρόλα αυτά υπάρχουν ακόμη διάσπαρτα μέσα στον αστικό ιστό προσφυγικά σπίτια τα οποία διατηρούν ακόμη των προσφυγικό χαρακτήρα της πόλης. (Παπαδοπούλου Βασ. Αρχοντία, 2003)

Εικόνα 4: Προσφυγικό σπίτι Νίκαιας



Πηγή: Προύσαλη Ε. κ.ά, Δήμος Νίκαιας (2002)

### 1.1.5 Κοινωνική Οργάνωση Νίκαιας

Στο πλαίσιο της κοινωνικής πρόνοιας έχει τεθεί σε λειτουργία από το 2003 έως σήμερα το επιδοτούμενο από την Ευρωπαϊκή Ένωση πρόγραμμα «Βοήθεια στο Σπίτι». ([www.polisnikaia.gr](http://www.polisnikaia.gr))

Σκοπός του προγράμματος είναι: «Η παραμονή των ηλικιωμένων και των ατόμων με αναπηρίες στο οικείο φυσικό και κοινωνικό τους περιβάλλον, η αντιμετώπιση της περιθωριοποίησης τους και του κοινωνικού αποκλεισμού τους, η διατήρηση της συνοχής της οικογένειάς τους ( διευκόλυνση και συμφιλίωση μεταξύ οικογενειακής και εργασιακής ζωής των ατόμων που τους φροντίζουν), η αποφυγή χρήσης ιδρυματικής φροντίδας, η εξασφάλιση αξιοπρεπούς και υγιούς διαβίωσης και η βελτίωση της ποιότητας ζωής τους». ([www.polisnikaia.gr](http://www.polisnikaia.gr))

Το πρόγραμμα "Βοήθεια στο Σπίτι" μέσω της Πράξης "Εναρμόνιση Οικογενειακής και Επαγγελματικής Ζωής μέσω παροχής κατ' οίκον υπηρεσιών φροντίδας σε εξαρτώμενα μέλη των οικογενειών ανέργων και αναγνωρισμένα επαπειλούμενων με ανεργία εργαζομένων που ωφελούνται από ενεργητικές πολιτικές απασχόλησης", παρέχει προς ηλικιωμένους και άτομα με ειδικές ανάγκες τις εξής υπηρεσίες:

- α) Υποστηρικτική κοινωνική εργασία οικογένειας και ψυχοκοινωνική στήριξη
- β) κατ' οίκον προγραμματισμένες νοσηλευτικές υπηρεσίες και μεταφορά σε νοσηλευτικά ιδρύματα
- γ) οικογενειακή βοήθεια

Στον Δήμο της Νίκαιας δέκτες των παρεχόμενων υπηρεσιών δύναται να είναι:

- α) ηλικιωμένα άτομα άνω των 65 ετών με σοβαρά προβλήματα υγείας και
- β) άτομα με ειδικές ανάγκες ([www.polisnikaia.gr](http://www.polisnikaia.gr))

Επίσης στον Δήμο Νίκαιας λειτουργούν οκτώ (8) Κέντρα Ανοικτής Προστασίας Ηλικιωμένων τα οποία είναι:

- **Α΄ΚΑΠΗ** : Ναζιανζού 10
- **Β΄ΚΑΠΗ** : Κυζίκου 12

- **Γ΄ΚΑΠΗ** : Τριών Ναυάρχων & Νέστορος 17
- **Δ΄ΚΑΠΗ** : Αγίου Νεκταρίου 5
- **Ε΄ΚΑΠΗ** : Επταλόφου & Θαλή
- **ΣΤ΄ΚΑΠΗ** : Κύπρου 34
- **Ζ΄ΚΑΠΗ** : Αισχύλου & Πλαπούτα 7
- **Η΄ΚΑΠΗ** : Π. Τσαλδάρη 185-186

Στα Κ.Α.Π.Η. εκτός των βασικών υποστηρικτών δομών που διαθέτουν και οι οποίες υποστηρίζονται από Κοινωνικούς Λειτουργούς παρέχονται επίσης και παραϊατρικές Υπηρεσίες καθώς σε όλα τα Κ.Α.Π.Η. του Δήμου Νίκαιας υπάρχει εκ περιτροπής Φυσιοθεραπευτής για τις ανάγκες των ηλικιωμένων. ([www.polisnikaia.gr](http://www.polisnikaia.gr))

**Αθλητισμός:** Οι πόλεις της Μικράς Ασίας είχαν οργανωμένο αθλητισμό (στίβο, ποδόσφαιρο, αθλητικούς ομίλους, λέσχες, γήπεδα, γυμναστήρια), τον οποίο αναδημιούργησαν στον προσφυγικό συνοικισμό της Κοκκινιάς ανασυγκροτώντας τις αθλητικές τους δυνάμεις. (Προύσαλη Ε. κ.ά, Δήμος Νίκαιας, 2002)

Ο αθλητισμός -ιδιαιτέρως το ποδόσφαιρο- παίρνει μαζικές διαστάσεις στην Κοκκινιά. Από νωρίς εμφανίζονται πολλοί ποδοσφαιρικοί σύλλογοι. Σημαντικότεροι είναι: η *ΑΜΥΝΑ*, που ιδρύθηκε το 1924 στην Παλιά Κοκκινιά και στελεχώθηκε από το έμπυχο δυναμικό της Παλιάς και της Νέας Κοκκινιάς, ενώ ακολούθησαν πλήθος άλλοι: η *ΙΩΝΙΑ* κι η *ΒΙΘΥΝΙΑ*, οι οποίες το 1927 συγχωνεύτηκαν στην επωνυμία *ΧΑΛΚΗΔΩΝ*, ο *ΕΦΗΒΟΣ*, ο *ΑΡΗΣ* (ο μετέπειτα *ΙΩΝΙΚΟΣ* μετά τη συγχώνευσή του το 1965 με τον *ΑΕΝ*), ο *ΠΑΜΠΡΟΣΦΥΓΙΚΟΣ* που εμφανίστηκε το 1928, ο *ΗΡΑΚΛΗΣ* το 1929 κ.ά.. Αξίζει να σημειωθεί ότι οι αλάνες ήταν τα πρώτα προσφυγικά γήπεδα, τα οποία μορφοποιήθηκαν κατόπι σε κατάλληλους αγωνιστικούς ποδοσφαιρικούς χώρους. (Προύσαλη Ε. κ.ά, Δήμος Νίκαιας, 2002)



Η ΑΜΥΝΑ, η ΧΑΛΚΗΔΩΝ, ο ΑΡΗΣ ήταν οι σύλλογοι που διέπρεψαν αρχικά σε τοπικό επίπεδο και στη συνέχεια κατόρθωσαν να γίνουν αναγνωρισμένα σωματεία λαμβάνοντας μέρος στο πρωτάθλημα της Γ΄ Κατηγορίας Πειραιώς και σ' ανώτερες κατηγορίες κατόπι. Με τους εν λόγω συλλόγους ασχολήθηκαν σε διοικητικό επίπεδο σημαντικοί τοπικοί παράγοντες, με αποτέλεσμα να γίνουν τ' αθλητικά αυτά σωματεία κόμβοι της κοινωνικής ζωής της πόλης. Μέσα στα πλαίσια των δραστηριοτήτων τους διοργάνωναν χορούς και πραγματοποιούσαν εκδρομές ανά την Ελλάδα. Έτσι, ο αθλητισμός κι η φυσιολατρία συμπορεύτηκαν κι εντάχθηκαν στο πλέγμα των κοινωνικών σχέσεων της Κοκκινιάς, ανασυγκροτώντας κι αναβαθμίζοντας τη ζωή των κατοίκων της. (Προύσαλη Ε. κ.ά, Δήμος Νίκαιας, 2002)

Από το 1935 η Δημοτική Αρχή σχεδίασε τη δημιουργία δημοτικών γηπέδων, ενώ το 1938 θεμελιώθηκε -μετά από μελέτη του Υπουργείου Παιδείας- οργανωμένο γυμναστήριο στην πόλη: το *Αθλητικό Στάδιο Νέας Κοκκινιάς*. (Παπαδοπούλου Βασ. Αρχοντία, 2003)

Σήμερα στον Δήμο της Νίκαιας δραστηριοποιούνται τα κάτωθι αθλητικά Σωματεία: ([www.polisnikaia.gr](http://www.polisnikaia.gr))

Α.Γ.Σ. Άρτεμις Κορυδαλλού Βόλεϊ  
Γυναικών

Α.Σ. Ερασιτεχνικού Μπιλιάρδου

Α.Ο. Προοδευτική Νεολαία

Α.Ο. "ΠΙΝΔΟΣ" Νίκαιας

Παλαίμαχοι Προοδευτικής

"ΝΕΑΠΟΛΙΚΟΣ ΑΣΤΕΡΑΣ"

Π.Α.Ε. "ΙΩΝΙΚΟΣ"

Α.Φ.Ο.Α.Ν.

Ο.Φ.Ο.Ν.

Γ.Α.Σ. "ΙΑΣΩΝΑΣ"

Αθλητικός Φυσιολατρικός  
Μορφωτικός Όμιλος

Ο.Φ.Ο.Ν.

Α.Σ. Νίκαιας -  
Κέντρο Δυναμικών Αθλημάτων

Σύνδεσμος Βετεράνων Ιωνικού

Φαληρικός Σ.Φ.Ν

ΤΑΕ - KWON - DO

.Όμιλος Φιλάθλων Νίκαιας-  
Δόξα Πειραιώς

Αθλητικός Όμιλος "ΣΠΥΡΟΣ ΛΟΥΗΣ"  
Κορυδαλλού-Νίκαιας

"ΕΘΝΙΚΟΣ ΠΕΙΡΑΙΩΣ"

"Ν.Γ.Σ. ΑΡΤΕΜΙΣ 78"  
Κορυδαλλού - Νίκαιας

Γ.Ν.Ο.Ν. "ΑΡΗΣ"

Α.Σ.ΑΣΤΕΡΑΣ ΝΙΚΑΙΑΣ

Α.Ο. Άνω Νεάπολης

Α.Ε. ΝΙΚΑΙΑ

Π.Σ. "ΚΡΟΝΟΣ"

Α.Σ. ΣΠΙΘΑ

Α.Σ. "ΟΜΗΡΟΣ ΝΙΚΑΙΑΣ"

"Α.Ο. ΙΩΝΙΚΟΣ"

Ένωση Αθλοπαιδιών Νίκαιας

Α.Γ.Σ."ΑΡΤΕΜΙΣ" ΚΟΡΥΔΑΛΛΟΥ-ΝΙΚΑΙΑΣ

Ένωση Αρμενίων Αθλητών  
"ΑΡΜΕΝΙΚΗ ΠΕΙΡΑΙΩΣ"

ΣΥΛΛΟΓΟΣ ΚΑΡΑΤΕ ΝΙΚΑΙΑΣ  
"Ο ΠΡΩΤΑΘΛΗΤΗΣ"

"Α.Ο. ΠΑΝΝΕΑΠΟΛΙΚΟΣ ΝΙΚΑΙΑΣ"

Επίσης στον δήμο της Νίκαιας υπάρχουν οι κάτωθι αθλητικές εγκαταστάσεις: ([www.polisnikaia.gr](http://www.polisnikaia.gr))


1) Γυμναστήριο «Πλάτων», Πέτρου Ράλλη & Θηβών: Η συγκεκριμένη Αθλητική εγκατάσταση είναι η μεγαλύτερη που υπάρχει στον δήμο Νίκαιας και περιλαμβάνει ανοικτό γήπεδο τένις, κλειστό κολυμβητήριο και κλειστό γήπεδο μπάσκετ και χάντμπολ.

Εικόνα 5: Κλειστό Γυμναστήριο «Πλάτων»



Πηγή [www.polisnikaia.gr](http://www.polisnikaia.gr)

Εικόνα 6 : Κλειστό Κολυμβητήριο «Πλάτων»



Πηγή [www.polisnikaia.gr](http://www.polisnikaia.gr)

2) Γήπεδο Νεαπόλεως, Γρ. Λαμπράκη & Παρνασσού: Πρόκειται για γήπεδο ποδοσφαίρου το οποίο χρησιμοποιείται ως έδρα από τον Ιωνικό Νικαίας.

3) Γήπεδο Νικαίας, Χρυσοστόμου Σμύρνης 45: Πρόκειται για γήπεδο ποδοσφαίρου το οποίο χρησιμοποιείται ως έδρα από την Προοδευτική.

4) Κλειστό Γυμναστήριο Νικαίας, Τέρμα Παντειχίου: Πρόκειται για κλειστό γήπεδο μπάσκετ, βόλεϊ και χάντμπολ.


Εικόνα 7: Κλειστό Γυμναστήριο Νικαίας



Πηγή [www.polisnikaia.gr](http://www.polisnikaia.gr)

4) Β' Κλειστό Γυμναστήριο Δ.Α.Κ.Α.Ν., Τέρμα Κ. Παλαμά: Πρόκειται επίσης για κλειστό γήπεδο μπάσκετ, βόλεϊ και χάντμπολ

Εικόνα 8: Β' Κλειστό Γυμναστήριο Δ.Α.Κ.Α.Ν



Πηγή [www.polisnikaia.gr](http://www.polisnikaia.gr)

5) Το Γήπεδο Παντελής Νικολαΐδης, Κυρά της Ρω & Γρηγορίου Ε.

6) Το Δημοτικό Γυμναστήριο, Κωστή Παλαμά 95.

7) Η Αίθουσα Γυμναστικής στον Πολιτιστικό Πολυχώρο Μάνος Λοΐζος, Θηβών 245.

Εικόνα 9: Αίθουσα Γυμναστικής στον Πολιτιστικό Πολυχώρο Μάνος Λοΐζος



Πηγή [www.polisnikaia.gr](http://www.polisnikaia.gr)

### **Πολιτιστικοί Χώροι**

1. Το Κατράκειο Θέατρο, χωρητικότητας 5.500 θεατών, όπου λαμβάνουν χώρα οι περισσότερες εκδηλώσεις του Πολιτιστικού Καλοκαιριού, το οποίο

πραγματοποιείται το μήνα Σεπτέμβριο και συγκεντρώνει θεατές από ολόκληρο το Λεκανοπέδιο Αττικής. Πρόκειται για τη μεγαλύτερη καλλιτεχνική εκδήλωση του Δήμου, στα πλαίσια της οποίας -στο *Κατράκειο* και στους υπόλοιπους πολιτιστικούς χώρους της πόλης- φιλοξενούνται ποικίλες εκδηλώσεις, κυρίως μουσικές, θεατρικές και άλλες. ([www.polisnikaia.gr](http://www.polisnikaia.gr))

2. Το *Δημοτικό Κηποθέατρο*, το οποίο βρίσκεται μέσα στο Δημοτικό Κήπο της Νίκαιας, επί της οδού Κύπρου και Προύσσης, χωρητικότητας 700 ατόμων. Το Κηποθέατρο ανακαινίστηκε το 2004, φιλοξενεί έναν αριθμό εκδηλώσεων του Πολιτιστικού Καλοκαιριού και το μεγαλύτερο μέρος του ετήσιου Μαθητικού Φεστιβάλ, την καταληκτική γιορτή των σχολείων της πόλης. ([www.polisnikaia.gr](http://www.polisnikaia.gr))

3. Το *Θεατράκι της Δεξαμενής*, το οποίο βρίσκεται στο λόφο του Αγίου Φίλιππα, επί της οδού Ακροπόλεως, χωρητικότητας 70 ατόμων, όπου πραγματοποιούνται εκδηλώσεις φορέων σ' ένα μικρό φιλόξενο θερινό χώρο. ([www.polisnikaia.gr](http://www.polisnikaia.gr))

4. Το *Θεατράκι της πλατείας Χαλκηδόνας*, το οποίο βρίσκεται μες στην πλατεία Χαλκηδόνας, όπου πραγματοποιούνται εκδηλώσεις διαφόρων φορέων, ενώ στον υπόγειο χώρο του φιλοξενούνται επί σειρά ετών η *Σχολή Αγιογραφίας του Δήμου*. ([www.polisnikaia.gr](http://www.polisnikaia.gr))

5. *Δημοτικός Κινηματογράφος: "Σινέ Νίκαια"*. Στη Νίκαια λειτουργεί από τον Ιούνιο μέχρι το Σεπτέμβριο θερινός κινηματογράφος, το "*Σινέ Νίκαια*", στον πολιτιστικό πολυχώρο "*Μάνος Λοΐζος*", ο οποίος διαθέτει 100 καθίσματα. Ο κινηματογράφος απέκτησε το δικό του κινηματογραφόφιλο κοινό, το οποίο επιλέγει τον καταπράσινο χώρο του για τις θερινές προβολές, συνδυάζοντας την απόλαυση της ταινίας με την άνεση και την οικειότητα του χώρου. ([www.polisnikaia.gr](http://www.polisnikaia.gr))

Επίσης, στην πόλη λειτουργούν η αίθουσα εκδηλώσεων της Ένωσης Ποντίων Νίκαιας-Κορυδαλλού, η οποία ανήκει στην Ένωση Ποντίων Νίκαιας-Κορυδαλλού, επί των οδών Κιλικίας και Καισαρείας, καθώς κι η αίθουσα Σμυρναίων, επί των οδών 28<sup>ης</sup> Οκτωβρίου και Παντελή Νικολαΐδη. Αμφότερες, φιλοξενούν πληθώρα εκδηλώσεων των φορέων της Νίκαιας, πέρα απ' τις εκδηλώσεις των μελών τους. ([www.polisnikaia.gr](http://www.polisnikaia.gr))

## 1.2 Στοιχεία Υγιεινής Περιβάλλοντος

### 1.2.1 Ύδρευση

Κατά τα πρώτα χρόνια ύπαρξης του οικισμού της Νέας Κοκκινιάς η απουσία έργων υποδομής, η έλλειψη αποχετευτικού δικτύου, η ανυπαρξία ηλεκτρικού ρεύματος, η λειψυδρία, τα κοινόχρηστα αρχικά αποχωρητήρια, η στενότητα των χώρων διαβίωσης, η σκόνη κι η λάσπη των δρόμων, η ανέχεια διαφοροποιούσαν κατά πολύ τη ζωή των προσφύγων, οι οποίοι αναγκάστηκαν να εγκαταλείψουν βιαίως κι ακουσίως τη γενέθλια γη, με όλα τα καλά που τους παρείχε: ασφάλεια, άνεση, κατοικία, κοινωνικό περίγυρο, εργασία. Τον πρώτο καιρό οι πρόσφυγες της Κοκκινιάς βίωσαν τη φτώχεια, την αρρώστια, την πείνα. Οι επιδημίες θέριζαν τις παράγκες, ενώ τα συσσίτια κράταγαν μόλις και μετά βίας τους ανθρώπους στη ζωή. (Παπαδοπούλου Βασ. Αρχοντία, 2003)

Η λειψυδρία θεωρείτο το μέγιστο των προβλημάτων. Το δίκτυο του νερού έφτασε στην Κοκκινιά το 1936, ενώ μέχρι τότε ο συνοικισμός βολευόταν μ' ένα αυτοσχέδιο πηγάδι που είχαν σκάψει οι κάτοικοι και με το νερό που προμηθευόταν από τους νερουλάδες του Πόρου. Η έλλειψη υγειονομικής φροντίδας στα δημόσια ουρητήρια και τα στάσιμα νερά εξόντωναν βιολογικά τους κατοίκους της πόλης, που υπέφεραν από τη φυματίωση, τη μάλιστα του ελληνικού μεσοπολέμου. (Προύσαλη Ε. κ.ά, Δήμος Νίκαιας, 2002)

Σήμερα ο δήμος της Νίκαιας υδρεύεται αποκλειστικά και μόνο μέσω του δικτύου της Εταιρείας Ύδρευσης & Αποχέτευσης Πρωτεύουσας (Ε.ΥΔ.Α.Π.) η οποία παρέχει επαρκή ποσότητα υγιεινού και ασφαλούς νερού ανθρώπινης κατανάλωσης για να καλύψει της ανάγκες ύδρευσης των κατοίκων. ([www.eydap.gr](http://www.eydap.gr))

Σύμφωνα με την ΚΥΑ Υ2/2600/2001 Υγειονομική Διάταξη (ΦΕΚ 892/τ.β./11-07-2001) όπως τροποποιήθηκε με την σπ' αρ. ΔΥΓ2/Γ.Π. οικ. 38295/26-04-2007 (ΦΕΚ 630/τ.β./2007) η Ε.ΥΔ.Α.Π. ως Υπεύθυνος Φορέας Ύδρευσης είναι αρμόδια όχι μόνο για την δοκιμαστική, ελεγκτική και συμπληρωματική παρακολούθηση του νερού που προορίζεται για ανθρώπινη κατανάλωση, αλλά και για την μελέτη,

κατασκευή, λειτουργία, συντήρηση και υγειονομική αναγνώριση των συστημάτων ύδρευσης καθώς και για την επεξεργασία του πόσιμου νερού, ώστε να αποφεύγεται κάθε υγειονομικός κίνδυνος. (ΚΥΑ Υ2/2600/2001 Υγειονομική Διάταξη, ΦΕΚ 892/τ.β./11-07-2001)

Οι Διευθύνσεις Υγειονομικών Ελέγχων των Περιφερειών ασκούν εποπτικό έλεγχο διενεργώντας δειγματοληψίες νερού ανθρώπινης κατανάλωσης τα αποτελέσματα των οποίων παρέχουν στοιχεία της κατάστασης που επικρατεί τη στιγμή της δειγματοληψίας και δεν υποκαθιστούν την ευθύνη του υπεύθυνου ύδρευσης για συστηματική παρακολούθηση των συστημάτων ύδρευσης και την παροχή στους καταναλωτές πληροφόρησης σχετικής με την ποιότητα του παρεχόμενου νερού ανθρώπινης κατανάλωσης. Ωστόσο από το αρχείο της Διεύθυνσης Υγειονομικών Ελέγχων Πειραιά δεν έχει γίνει καμιά σχετική δειγματοληψία.

### **1.2.2 Αποχέτευση**

Ο Δήμος Νίκαιας διαθέτει πλέον ολοκληρωμένο δίκτυο αποχέτευσης ακαθάρτων το οποίο συνδέεται με τον Κεντρικό Αποχετευτικό Αγωγό και τα λύματα καταλήγουν στο Κέντρο Επεξεργασίας Λυμάτων της Ψυτάλλειας. Τα λύματα αφού επεξεργαστούν με σύστημα Βιολογικού Καθαρισμού τύπου ενεργού ιλύος και καταλήγουν στον Σαρωνικό Κόλπο απαλλαγμένα από το οργανικό ρυπαντικό φορτίο ( $BOD_5$ ) που διαθέτουν. ([www.eydap.gr](http://www.eydap.gr))

Επισημαίνεται όμως ότι σύμφωνα με το αρχείο ανθυγιεινών εστιών της Διεύθυνσης Υγειονομικών Ελέγχων Πειραιά υπάρχουν ακόμη διάσπαρτα στον αστικό ιστό ορισμένα κτίρια τα οποία δεν έχουν συνδεθεί με το υπάρχον αποχετευτικό δίκτυο και χρησιμοποιούν ακόμη μεμονωμένα ιδιωτικά συστήματα διάθεσης υγρών αποβλήτων όπως στεγανοί ή απορροφητικοί βόθροι. Το συντριπτικό ποσοστό αυτών των περιπτώσεων πρόκειται για μεμονωμένες οικίες που έχουν ανεγερθεί πριν από πολλά χρόνια και είναι κυρίως παλαιά προσφυγικά σπίτια.

### 1.2.3 Διαχείριση Στερεών Απορριμμάτων

Σύμφωνα με την ΚΥΑ 50910/2727/2003 (ΦΕΚ 1090/τ.β'/22-12-2003) «Μέτρα και όροι για τη διαχείριση στερεών αποβλήτων - Εθνικός και Περιφερειακός Σχεδιασμός» ο Δήμος Νίκαιας είναι ο αρμόδιος φορέας για τον σχεδιασμό και την εφαρμογή του προγράμματος αποκομιδής των στερεών αποβλήτων στα όρια της χωρικής του αρμοδιότητας. (ΚΥΑ 50910/2727/2003 (ΦΕΚ 1090/τ.β'/22-12-2003)

Τα οικιακά απορρίμματα συλλέγονται από τα απορριμματοφόρα του δήμου και οδηγούνται προς τον Σταθμό Μεταφόρτωσης στο Σχιστό και εν συνεχεία καταλήγουν στον Χώρο Υγειονομικής Ταφής Απορριμμάτων (Χ.Υ.Τ.Α.) Φυλής και Άνω Λιοσίων. ([www.polisnikaia.gr](http://www.polisnikaia.gr))

Στον Δήμο της Νίκαιας υπάρχει εν ισχύ πρόγραμμα ανακύκλωσης για τα βασικά υλικά και τις συσκευασίες που δύνανται να ανακυκλωθούν και τα οποία περιλαμβάνουν το χαρτί, το γυαλί, το πλαστικό και το αλουμίνιο. Το πρόγραμμα που ακολουθείται δεν περιλαμβάνει διαλογή στην πηγή και έτσι όλα τα ανακυκλώσιμα υλικά τοποθετούνται στους ειδικούς μπλε κάδους ανακύκλωσης και στην συνέχεια προωθούνται προς κατάλληλο κέντρο διαλογής. ([www.polisnikaia.gr](http://www.polisnikaia.gr))

Στα πλαίσια εφαρμογής των ανωτέρω η Διεύθυνση Καθαριότητας και ανακύκλωσης του Δήμου Νίκαιας είναι αρμόδια για την εξασφάλιση της αποκομιδής και της μεταφοράς των απορριμμάτων, της χωριστής αποκομιδής και μεταφοράς των ανακυκλώσιμων υλικών, την εξασφάλιση της καθαριότητας των κοινοχρήστων χώρων, καθώς και για την διαχείριση και συντήρηση των οχημάτων του Δήμου.

- Σε συνεργασία με την Δημοτική Αρχή, που εποπτεύει και παρεμβαίνει διορθωτικά, έχει την ευθύνη της στρατηγικής ανάπτυξης της Διεύθυνσης.
- Σχεδιάζει, επεξεργάζεται και εισηγείται προτάσεις προς την Δημοτική Αρχή για δράσεις στον τομέα της Καθαριότητας και Ανακύκλωσης.
- Συντονίζει την λειτουργία των Τμημάτων της Διεύθυνσης συνεργαζόμενη με τους προϊσταμένους των τμημάτων.



- Παρακολουθεί, ελέγχει και αξιολογεί την καλή λειτουργία των τμημάτων, όσον αφορά τις δραστηριότητες και την επίτευξη των προγραμμάτων δράσης τους.  
([www.polisnikaia.gr](http://www.polisnikaia.gr))

ΕΙΔΙΚΟ ΜΕΡΟΣ

## **A. Σκοπός και Στόχοι**

Σκοπός της μελέτης είναι η εκτίμηση της φυσικής κίνησης του πληθυσμού στον Δήμο Νίκαιας για τα έτη 2005 έως 2009, καθώς και των κοινωνικών, οικονομικών, πολιτικών και περιβαλλοντικών επιπτώσεων στην υγεία αυτού που δρουν θετικά ή αρνητικά στην υγεία του πληθυσμού και διαμορφώνουν την Δημογραφική Κλίμακα.

## **B. ΥΛΙΚΟ & ΜΕΘΟΔΟΣ**

Τα στοιχεία που χρησιμοποιήθηκαν για την εκπόνηση της παρούσας μελέτης συλλέχθηκαν μέσω προσωπικής αναζήτησης από τις ακόλουθες Υπηρεσίες:

1. Δήμος Νίκαιας
2. Δήμος Αθηναίων
3. Διεύθυνση Υγειονομικών Ελέγχων Πειραιά
4. Διεύθυνση Δημόσιας Υγείας Πειραιά
5. Ιατρικός Σύλλογος Πειραιά
6. Ελληνική Στατιστική Αρχή

## Γ. ΑΠΟΤΕΛΕΣΜΑΤΑ

### Γ1. ΘΝΗΣΙΜΟΤΗΤΑ

Στο ειδικό μέρος της παρούσας εργασίας παρουσιάζονται τα αποτελέσματα από τον υπολογισμό των δεικτών θνησιμότητας των μόνιμων κατοίκων του Δήμου Νίκαιας ανά αιτία θανάτου και φύλλο για τα έτη 2005 έως 2009.

Για τον υπολογισμό των ανωτέρω δεικτών χρησιμοποιήθηκαν τα στοιχεία που συγκεντρώθηκαν από το Ληξιαρχεία του Δήμου Νίκαιας και του Δήμου Αθηναίων και ως πληθυσμός αναφοράς ελήφθη ο μόνιμος πληθυσμός του Δήμου Νίκαιας σύμφωνα με την απογραφή του 2011

Ακολουθούν πίνακες υπολογισμού των δεικτών θνησιμότητας των μόνιμων κατοίκων του Δήμου Νίκαιας ανά αιτία θανάτου και φύλλο για τα έτη 2005 έως 2009 ξεχωριστά.

Πίνακας 1: Κατανομή θανάτων και Υπολογισμός Θνησιμότητας ανά 100.000 κατά αιτία θανάτου και φύλλο για τον Δήμο Νίκαιας για το έτος 2005.

α/α	Αιτία	Σύνολο	Άρρεν	Θνησιμότητα ανά 100.000	Θήλυ	Θνησιμότητα ανά 100.000
	Σύνολα	875	425		450	
1	Εντερικές Λοιμώξεις	0	0	0,00	0	0,00
2	Φυματίωση	0	0	0,00	0	0,00
3	Άλλα Μικροβιακά Νοσήματα	3	2	4,32	1	2,02
4	Ιογενή Νοσήματα	0	0	0,00	0	0,00
5	ΡΙκετσιώσεις, κ.α. νοσήματα που μεταδίδονται με αρθρόποδα	0	0	0,00	0	0,00
6	Αφροδίσια Νοσήματα	0	0	0,00	0	0,00
7	Λοιμώδη & Παρασιτικά Νοσήματα, απώτερες συνέπειες αυτών	0	0	0,00	0	0,00
8	Κακοήθη νεοπλασμάτα των χειλιών, στοματικής κοιλότητας και φάρυγγα	0	0	0,00	0	0,00
9	Κακοήθη νεοπλασμάτα του πεπτικού συστήματος & του περιτόνιου	52	31	66,95	21	42,43

10	Κακοήθη νεοπλασμάτα του αναπνευστικού συστήματος και των ενδοθωρακικών οργάνων	55	46	99,35	9	18,18
11	Κακοήθη νεοπλασμάτα του συνδετικού ιστού, του δέρματος και του μαστού	20	4	8,64	16	32,33
12	Κακοήθη νεοπλασμάτα των ουρογεννητικών οργάνων	21	12	25,92	9	18,18
13	Κακοήθη νεοπλασμάτα των άλλων και μη καθορισμένων εντοπίσεων	28	19	41,03	9	18,18
14	Κακοήθη νεοπλασμάτα του λεμφικού και του αιμοποιητικού ιστού	13	6	12,96	7	14,14
15	Καλοήθη νεοπλασμάτα	0	0	0,00	0	0,00
16	Καρκινώματα in Situ	0	0	0,00	0	0,00
17	Άλλα και μη καθορισμένα νεοπλασμάτα	0	0	0,00	0	0,00
18	Ενδοκρινικά και μεταβολικά νοσήματα, ανοσολογικές διαταραχές	6	4	8,64	2	4,04
19	Ανεπάρκειες της θρέψεως	0	0	0,00	0	0,00
20	Νοσήματα του αίματος και των αιμοποιητικών οργάνων	2	1	2,16	1	2,02
21	Ψυχικές διαταραχές	1	0	0,00	1	2,02
22	Νοσήματα του νευρικού συστήματος	10	2	4,32	8	16,16
23	Διαταραχές του οφθαλμού και των εξαρτημάτων του	0	0	0,00	0	0,00
24	Νοσήματα του ώτους και της μαστοειδούς αποφύσεως	0	0	0,00	0	0,00
25	Ρευματικός πυρετός & ρευματική καρδιοπάθεια	0	0	0,00	0	0,00
26	Υπέρτασική νόσος	9	5	10,80	4	8,08
27	Ισχαιμική καρδιοπάθεια	104	67	144,70	37	74,76
28	Νοσήματα της πνευμονικής κυκλοφορίας & άλλες μορφές καρδιοπάθειας	193	75	161,98	118	238,41
29	Νόσος εγκεφαλικών αγγείων	135	48	103,66	87	175,78
30	Άλλα νοσήματα του κυκλοφορικού συστήματος	2	1	2,16	1	2,02
31	Νοσήματα της ανώτερης αναπνευστικής οδού	29	13	28,08	16	32,33
32	Άλλα νοσήματα του αναπνευστικού νοσήματος	52	25	53,99	27	54,55
33	Νοσήματα της στοματικής κοιλότητας, σιελογόνων αδένων και γνάθων	0	0	0,00	0	0,00

34	Νοσήματα άλλων τμημάτων του πεπτικού συστήματος	27	14	30,24	13	26,27
35	Νοσήματα του ουροποιητικού συστήματος	13	4	8,64	9	18,18
36	Νοσήματα των ανδρικών γεννητικών οργάνων	0	0	0,00	0	0,00
37	Νοσήματα των γυναικείων γεννητικών οργάνων	0	0	0,00	0	0,00
38	Έκτρωση	0	0	0,00	0	0,00
39	Άμεσες αιτίες μαιευτικών επεμβάσεων	0	0	0,00	0	0,00
40	Έμμεσες αιτίες μαιευτικών επεμβάσεων	0	0	0,00	0	0,00
41	Φυσιολογικός τοκετός	0	0	0,00	0	0,00
42	Νοσήματα του δέρματος και του υποδόριου ιστού	0	0	0,00	0	0,00
43	Νοσήματα του μυοσκελετικού συστήματος & του συνδετικού ιστού	5	3	6,48	2	4,04
44	Συγγενείς ανωμαλίες	1	0	0,00	1	2,02
45	Ορισμένες καταστάσεις περιγεννητικής προελεύσεως	0	0	0,00	0	0,00
46	Σημεία, συμπτώματα και ασαφώς καθορισμένες καταστάσεις	67	24	51,83	43	86,88
47	Κατάγματα	0	0	0,00	0	0,00
48	Εξαρθήματα, Υπεξαρθήματα και διαστρέμματα	0	0	0,00	0	0,00
49	Ενδοκρανιακές και εσωτερικές κακώσεις που περιλαμβάνουν και τα νεύρα	21	16	34,55	5	10,10
50	Ανίατα τραύματα και κακώσεις αγγείων	0	0	0,00	0	0,00
51	Αποτέλεσμα ξένου σώματος που εισήλθε από φυσικό στόμιο	0	0	0,00	0	0,00
52	Εγκαύματα	0	0	0,00	0	0,00
53	Δηλητηριάσεις και τοξικές επιδράσεις	3	2	4,32	1	2,02
54	Επιπλοκές ιατρικής και χειρουργικής περιθάλψεως	0	0	0,00	0	0,00
55	Άλλες κακώσεις, πρώιμες επιπλοκές τραύματος (άμεσες)	3	1	2,16	2	4,04
56	Όψιμα αποτελέσματα κακώσεων, δηλητηριάσεων, τοξικών δράσεων και άλλων εξωτερικών αιτιών	0	0	0,00	0	0,00

Πίνακας 2: Κατανομή θανάτων και Υπολογισμός Θνησιμότητας ανά 100.000 κατά αιτία θανάτου και φύλο για τον Δήμο Νίκαιας για το έτος 2006.

α/α	Αιτία	Σύνολο	Άρρεν	Θνησιμότητα ανά 100.000	Θήλυ	Θνησιμότητα ανά 100.000
	Σύνολα	844	443		401	
1	Εντερικές Λοιμώξεις	0	0	0,00	0	0,00
2	Φυματίωση	0	0	0,00	0	0,00
3	Άλλα Μικροβιακά Νοσήματα	5	2	4,32	3	6,06
4	Ιογενή Νοσήματα	1	0	0,00	1	2,02
5	ΡΙΚΕΤΣΙΩΣΕΙΣ, κ.α. νοσήματα που μεταδίδονται με αρθρόποδα	0	0	0,00	0	0,00
6	Αφροδίσια Νοσήματα	0	0	0,00	0	0,00
7	Λοιμώδη & Παρασιτικά Νοσήματα, απώτερες συνέπειες αυτών	0	0	0,00	0	0,00
8	Κακοήθη νεοπλασμάτα των χειλιών, στοματικής κοιλότητας και φάρυγγα	1	1	2,16	0	0,00
9	Κακοήθη νεοπλασμάτα του πεπτικού συστήματος & του περιτόναιου	42	25	53,99	17	34,35
10	Κακοήθη νεοπλασμάτα του αναπνευστικού συστήματος και των ενδοθωρακικών οργάνων	64	49	105,82	15	30,31
11	Κακοήθη νεοπλασμάτα του συνδετικού ιστού, του δέρματος και του μαστού	23	6	12,96	17	34,35
12	Κακοήθη νεοπλασμάτα των ουρογεννητικών οργάνων	29	18	38,87	11	22,22
13	Κακοήθη νεοπλασμάτα των άλλων και μη καθορισμένων εντοπίσεων	27	12	25,92	15	30,31
14	Κακοήθη νεοπλασμάτα του λεμφικού και του αιμοποιητικού ιστού	8	5	10,80	3	6,06
15	Καλοήθη νεοπλασμάτα	0	0	0,00	0	0,00
16	Καρκινώματα in Situ	0	0	0,00	0	0,00
17	Άλλα και μη καθορισμένα νεοπλασμάτα	0	0	0,00	0	0,00
18	Ενδοκρινικά και μεταβολικά νοσήματα, ανοσολογικές διαταραχές	12	4	8,64	8	16,16
19	Ανεπάρκειες της θρέψεως	0	0	0,00	0	0,00
20	Νοσήματα του αίματος και των αιμοποιητικών οργάνων	1	0	0,00	1	2,02
21	Ψυχικές διαταραχές	0	0	0,00	0	0,00
22	Νοσήματα του νευρικού συστήματος	11	5	10,80	6	12,12



23	Διαταραχές του οφθαλμού και των εξαρτημάτων του	0	0	0,00	0	0,00
24	Νοσήματα του ώτος και της μαστοειδούς αποφύσεως	0	0	0,00	0	0,00
25	Ρευματικός πυρετός & ρευματική καρδιοπάθεια	0	0	0,00	0	0,00
26	Υπερτασική νόσος	7	2	4,32	5	10,10
27	Ισχαιμική καρδιοπάθεια	103	67	144,70	36	72,73
28	Νοσήματα της πνευμονικής κυκλοφορίας & άλλες μορφές καρδιοπάθειας	179	90	194,37	89	179,82
29	Νόσος εγκεφαλικών αγγείων	88	27	58,31	61	123,24
30	Άλλα νοσήματα του κυκλοφορικού συστήματος	3	3	6,48	0	0,00
31	Νοσήματα της ανώτερης αναπνευστικής οδού	25	11	23,76	14	28,29
32	Άλλα νοσήματα του αναπνευστικού νοσήματος	71	35	75,59	36	72,73
33	Νοσήματα της στοματικής κοιλότητας, σιελογόνων αδένων και γνάθων	0	0	0,00	0	0,00
34	Νοσήματα άλλων τμημάτων του πεπτικού συστήματος	21	10	21,60	11	22,22
35	Νοσήματα του ουροποιητικού συστήματος	19	8	17,28	11	22,22
36	Νοσήματα των ανδρικών γεννητικών οργάνων	0	0	0,00	0	0,00
37	Νοσήματα των γυναικείων γεννητικών οργάνων	0	0	0,00	0	0,00
38	Έκτρωση	0	0	0,00	0	0,00
39	Άμεσες αιτίες μαιευτικών επεμβάσεων	0	0	0,00	0	0,00
40	Έμμεσες αιτίες μαιευτικών επεμβάσεων	0	0	0,00	0	0,00
41	Φυσιολογικός τοκετός	0	0	0,00	0	0,00
42	Νοσήματα του δέρματος και του υποδόριου ιστού	1	0	0,00	1	2,02
43	Νοσήματα του μυοσκελετικού συστήματος & του συνδετικού ιστού	8	3	6,48	5	10,10
44	Συγγενείς ανωμαλίες	1	1	2,16	0	0,00
45	Ορισμένες καταστάσεις περιγεννητικής προελεύσεως	0	0	0,00	0	0,00
46	Σημεία, συμπτώματα και ασαφώς καθορισμένες καταστάσεις	59	28	60,47	31	62,63
47	Κατάγματα	1	1	2,16	0	0,00

48	Εξαρθήματα, Υπεξαρθήματα και διαστρέμματα	0	0	0,00	0	0,00
49	Ενδοκρανικές και εσωτερικές κακώσεις που περιλαμβάνουν και τα νεύρα	20	17	36,71	3	6,06
50	Ανίατα τραύματα και κακώσεις αγγείων	0	0	0,00	0	0,00
51	Αποτέλεσμα ξένου σώματος που εισήλθε από φυσικό στόμιο	1	1	2,16	0	0,00
52	Εγκαύματα	1	0	0,00	1	2,02
53	Δηλητηριάσεις και τοξικές επιδράσεις	8	8	17,28	0	0,00
54	Επιπλοκές ιατρικής και χειρουργικής περιθάλψεως	1	1	2,16	0	0,00
55	Άλλες κακώσεις, πρώιμες επιπλοκές τραύματος (άμεσες)	3	3	6,48	0	0,00
56	Όψιμα αποτελέσματα κακώσεων, δηλητηριάσεων, τοξικών δράσεων και άλλων εξωτερικών αιτιών	0	0	0,00	0	0,00

Πίνακας 3: Κατανομή θανάτων και Υπολογισμός Θνησιμότητας ανά 100.000 κατά αιτία θανάτου και φύλο για τον Δήμο Νίκαιας για το έτος 2007.

α/α	Αιτία	Σύνολο	Άρρεν	Θνησιμότητα ανά 100.000	Θήλυ	Θνησιμότητα ανά 100.000
	Σύνολα	957	511		446	
1	Εντερικές Λοιμώξεις	0	0	0,00	0	0,00
2	Φυματίωση	0	0	0,00	0	0,00
3	Άλλα Μικροβιακά Νοσήματα	11	7	15,12	4	8,08
4	Ιογενή Νοσήματα	0	0	0,00	0	0,00
5	ΡΙκετσιώσεις, κ.α. νοσήματα που μεταδίδονται με αρθρόποδα	0	0	0,00	0	0,00
6	Αφροδίσια Νοσήματα	0	0	0,00	0	0,00
7	Λοιμώδη & Παρασιτικά Νοσήματα, απώτερες συνέπειες αυτών	0	0	0,00	0	0,00
8	Κακοήθη νεοπλασμάτα των χειλιών, στοματικής κοιλότητας και φάρυγγα	9	8	17,28	1	2,02
9	Κακοήθη νεοπλασμάτα του πεπτικού συστήματος & του περιτόναιου	43	21	45,35	22	44,45
10	Κακοήθη νεοπλασμάτα του αναπνευστικού συστήματος και των ενδοθωρακικών οργάνων	64	53	114,46	11	22,22
11	Κακοήθη νεοπλασμάτα του συνδετικού ιστού, του δέρματος και	23	5	10,80	18	36,37

	του μαστού					
12	Κακοήθη νεοπλασμάτα των ουρογεννητικών οργάνων	39	19	41,03	20	40,41
13	Κακοήθη νεοπλασμάτα των άλλων και μη καθορισμένων εντοπίσεων	28	16	34,55	12	24,24
14	Κακοήθη νεοπλασμάτα του λεμφικού και του αιμοποιητικού ιστού	9	7	15,12	2	4,04
15	Καλοήθη νεοπλασμάτα	0	0	0,00	0	0,00
16	Καρκινώματα in Situ	0	0	0,00	0	0,00
17	Άλλα και μη καθορισμένα νεοπλασμάτα	1	1	2,16	0	0,00
18	Ενδοκρινικά και μεταβολικά νοσήματα, ανοσολογικές διαταραχές	15	9	19,44	6	12,12
19	Ανεπάρκειες της θρέψεως	0	0	0,00	0	0,00
20	Νοσήματα του αίματος και των αιμοποιητικών οργάνων	0	0	0,00	0	0,00
21	Ψυχικές διαταραχές	2	0	0,00	2	4,04
22	Νοσήματα του νευρικού συστήματος	5	0	0,00	5	10,10
23	Διαταραχές του οφθαλμού και των εξαρτημάτων του	0	0	0,00	0	0,00
24	Νοσήματα του ώτος και της μαστοειδούς αποφύσεως	0	0	0,00	0	0,00
25	Ρευματικός πυρετός & ρευματική καρδιοπάθεια	0	0	0,00	0	0,00
26	Υπέρτασική νόσος	7	4	8,64	3	6,06
27	Ισχαιμική καρδιοπάθεια	101	65	140,38	36	72,73
28	Νοσήματα της πνευμονικής κυκλοφορίας & άλλες μορφές καρδιοπάθειας	176	73	157,66	103	208,10
29	Νόσος εγκεφαλικών αγγείων	122	48	103,66	74	149,51
30	Άλλα νοσήματα του κυκλοφορικού συστήματος	6	5	10,80	1	2,02
31	Νοσήματα της ανώτερης αναπνευστικής οδού	40	24	51,83	16	32,33
32	Άλλα νοσήματα του αναπνευστικού νοσήματος	77	39	84,23	38	76,78
33	Νοσήματα της στοματικής κοιλότητας, σιελογόνων αδένων και γνάθων	0	0	0,00	0	0,00
34	Νοσήματα άλλων τμημάτων του πεπτικού συστήματος	22	11	23,76	11	22,22
35	Νοσήματα του ουροποιητικού συστήματος	21	10	21,60	11	22,22

36	Νοσήματα των ανδρικών γεννητικών οργάνων	0	0	0,00	0	0,00
37	Νοσήματα των γυναικείων γεννητικών οργάνων	0	0	0,00	0	0,00
38	Έκτρωση	0	0	0,00	0	0,00
39	Άμεσες αιτίες μαιευτικών επεμβάσεων	0	0	0,00	0	0,00
40	Έμμεσες αιτίες μαιευτικών επεμβάσεων	0	0	0,00	0	0,00
41	Φυσιολογικός τοκετός	0	0	0,00	0	0,00
42	Νοσήματα του δέρματος και του υποδόριου ιστού	0	0	0,00	0	0,00
43	Νοσήματα του μυοσκελετικού συστήματος & του συνδετικού ιστού	7	4	8,64	3	6,06
44	Συγγενείς ανωμαλίες	1	1	2,16	0	0,00
45	Ορισμένες καταστάσεις περιγεννητικής προελεύσεως	3	1	2,16	2	4,04
46	Σημεία, συμπτώματα και ασαφώς καθορισμένες καταστάσεις	93	54	116,62	39	78,80
47	Κατάγματα	0	0	0,00	0	0,00
48	Εξαρθρήματα, Υπεξαρθρήματα και διαστρέμματα	0	0	0,00	0	0,00
49	Ενδοκρανιακές και εσωτερικές κακώσεις που περιλαμβάνουν και τα νεύρα	20	16	34,55	4	8,08
50	Ανίατα τραύματα και κακώσεις αγγείων	0	0	0,00	0	0,00
51	Αποτέλεσμα ξένου σώματος που εισήλθε από φυσικό στόμιο	0	0	0,00	0	0,00
52	Εγκαύματα	0	0	0,00	0	0,00
53	Δηλητηριάσεις και τοξικές επιδράσεις	9	8	17,28	1	2,02
54	Επιπλοκές ιατρικής και χειρουργικής περιθάλψεως	0	0	0,00	0	0,00
55	Άλλες κακώσεις, πρώιμες επιπλοκές τραύματος (άμεσες)	3	2	4,32	1	2,02
56	Όψιμα αποτελέσματα κακώσεων, δηλητηριάσεων, τοξικών δράσεων και άλλων εξωτερικών αιτιών	0	0	0,00	0	0,00

Πίνακας 4: Κατανομή θανάτων και Υπολογισμός Θνησιμότητας ανά 100.000 κατά αιτία θανάτου και φύλο για τον Δήμο Νίκαιας για το έτος 2008.

α/α	Αιτία	Σύνολο	Άρρεν	Θνησιμότητα ανά 100.000	Θήλυ	Θνησιμότητα ανά 100.000
	Σύνολα	930	473		457	
1	Εντερικές Λοιμώξεις	0	0	0,00	0	0,00
2	Φυματίωση	1	1	2,16	0	0,00
3	Άλλα Μικροβιακά Νοσήματα	8	2	4,32	6	12,12
4	Ιογενή Νοσήματα	4	4	8,64	0	0,00
5	ΡΙκετσιώσεις, κ.α. νοσήματα που μεταδίδονται με αρθρόποδα	0	0	0,00	0	0,00
6	Αφροδίσια Νοσήματα	0	0	0,00	0	0,00
7	Λοιμώδη & Παρασιτικά Νοσήματα, απώτερες συνέπειες αυτών	0	0	0,00	0	0,00
8	Κακοήθη νεοπλασμάτα των χειλιών, στοματικής κοιλότητας και φάρυγγα	0	0	0,00	0	0,00
9	Κακοήθη νεοπλασμάτα του πεπτικού συστήματος & του περιτόναιου	63	33	71,27	30	60,61
10	Κακοήθη νεοπλασμάτα του αναπνευστικού συστήματος και των ενδοθωρακικών οργάνων	69	59	127,42	10	20,20
11	Κακοήθη νεοπλασμάτα του συνδετικού ιστού, του δέρματος και του μαστού	24	6	12,96	18	36,37
12	Κακοήθη νεοπλασμάτα των ουρογεννητικών οργάνων	29	18	38,87	11	22,22
13	Κακοήθη νεοπλασμάτα των άλλων και μη καθορισμένων εντοπίσεων	50	22	47,51	28	56,57
14	Κακοήθη νεοπλασμάτα του λεμφικού και του αιμοποιητικού ιστού	10	5	10,80	5	10,10
15	Καλοήθη νεοπλασμάτα	0	0	0,00	0	0,00
16	Καρκινώματα in Situ	0	0	0,00	0	0,00
17	Άλλα και μη καθορισμένα νεοπλασμάτα	0	0	0,00	0	0,00
18	Ενδοκρινικά και μεταβολικά νοσήματα, ανοσολογικές διαταραχές	10	4	8,64	6	12,12
19	Ανεπάρκειες της θρέψεως	0	0	0,00	0	0,00
20	Νοσήματα του αίματος και των αιμοποιητικών οργάνων	1	0	0,00	1	2,02
21	Ψυχικές διαταραχές	1	1	2,16	0	0,00
22	Νοσήματα του νευρικού συστήματος	2	0	0,00	2	4,04

23	Διαταραχές του οφθαλμού και των εξαρτημάτων του	0	0	0,00	0	0,00
24	Νοσήματα του ώτος και της μαστοειδούς αποφύσεως	0	0	0,00	0	0,00
25	Ρευματικός πυρετός & ρευματική καρδιοπάθεια	0	0	0,00	0	0,00
26	Υπερτασική νόσος	8	5	10,80	3	6,06
27	Ισχαιμική καρδιοπάθεια	93	58	125,26	35	70,71
28	Νοσήματα της πνευμονικής κυκλοφορίας & άλλες μορφές καρδιοπάθειας	194	76	164,14	118	238,41
29	Νόσος εγκεφαλικών αγγείων	108	51	110,14	57	115,16
30	Άλλα νοσήματα του κυκλοφορικού συστήματος	7	4	8,64	3	6,06
31	Νοσήματα της ανώτερης αναπνευστικής οδού	40	24	51,83	16	32,33
32	Άλλα νοσήματα του αναπνευστικού νοσήματος	62	32	69,11	30	60,61
33	Νοσήματα της στοματικής κοιλότητας, σιελογόνων αδένων και γνάθων	0	0	0,00	0	0,00
34	Νοσήματα άλλων τμημάτων του πεπτικού συστήματος	29	16	34,55	13	26,27
35	Νοσήματα του ουροποιητικού συστήματος	17	9	19,44	8	16,16
36	Νοσήματα των ανδρικών γεννητικών οργάνων	0	0	0,00	0	0,00
37	Νοσήματα των γυναικείων γεννητικών οργάνων	0	0	0,00	0	0,00
38	Έκτρωση	0	0	0,00	0	0,00
39	Άμεσες αιτίες μαιευτικών επεμβάσεων	0	0	0,00	0	0,00
40	Έμμεσες αιτίες μαιευτικών επεμβάσεων	0	0	0,00	0	0,00
41	Φυσιολογικός τοκετός	0	0	0,00	0	0,00
42	Νοσήματα του δέρματος και του υποδόριου ιστού	0	0	0,00	0	0,00
43	Νοσήματα του μυοσκελετικού συστήματος & του συνδετικού ιστού	15	7	15,12	8	16,16
44	Συγγενείς ανωμαλίες	1	1	2,16	0	0,00
45	Ορισμένες καταστάσεις περιγεννητικής προελεύσεως	0	0	0,00	0	0,00
46	Σημεία, συμπτώματα και ασαφώς καθορισμένες καταστάσεις	63	21	45,35	42	84,86
47	Κατάγματα	2	1	2,16	1	2,02

48	Εξαρθήματα, Υπεξαρθήματα και διαστρέμματα	0	0	0,00	0	0,00
49	Ενδοκρανικές και εσωτερικές κακώσεις που περιλαμβάνουν και τα νεύρα	14	8	17,28	6	12,12
50	Ανίατα τραύματα και κακώσεις αγγείων	0	0	0,00	0	0,00
51	Αποτέλεσμα ξένου σώματος που εισήλθε από φυσικό στόμιο	0	0	0,00	0	0,00
52	Εγκαύματα	0	0	0,00	0	0,00
53	Δηλητηριάσεις και τοξικές επιδράσεις	0	0	0,00	0	0,00
54	Επιπλοκές ιατρικής και χειρουργικής περιθάλψεως	1	1	2,16	0	0,00
55	Άλλες κακώσεις, πρώιμες επιπλοκές τραύματος (άμεσες)	4	4	8,64	0	0,00
56	Όψιμα αποτελέσματα κακώσεων, δηλητηριάσεων, τοξικών δράσεων και άλλων εξωτερικών αιτιών	0	0	0,00	0	0,00

Πίνακας 5: Κατανομή θανάτων και Υπολογισμός Θνησιμότητας ανά 100.000 κατά αιτία θανάτου και φύλο για τον Δήμο Νίκαιας για το έτος 2009.

α/α	Αιτία	Σύνολο	Άρρεν	Θνησιμότητα ανά 100.000	Θήλυ	Θνησιμότητα ανά 100.000
	Σύνολα	973	499		474	
1	Εντερικές Λοιμώξεις	0	0	0,00	0	0,00
2	Φυματίωση	0	0	0,00	0	0,00
3	Άλλα Μικροβιακά Νοσήματα	10	6	12,96	4	8,08
4	Ιογενή Νοσήματα	1	1	2,16	0	0,00
5	Ρικετσιώσεις, κ.α. νοσήματα που μεταδίδονται με αρθρόποδα	0	0	0,00	0	0,00
6	Αφροδίσια Νοσήματα	0	0	0,00	0	0,00
7	Λοιμώδη & Παρασιτικά Νοσήματα, απώτερες συνέπειες αυτών	0	0	0,00	0	0,00
8	Κακοήθη νεοπλασμάτα των χειλιών, στοματικής κοιλότητας και φάρυγγα	2	1	2,16	1	2,02
9	Κακοήθη νεοπλασμάτα του πεπτικού συστήματος & του περιτόναιου	50	27	58,31	23	46,47
10	Κακοήθη νεοπλασμάτα του αναπνευστικού συστήματος και των ενδοθωρακικών οργάνων	66	57	123,10	9	18,18
11	Κακοήθη νεοπλασμάτα του συνδετικού ιστού, του δέρματος και του μαστού	24	7	15,12	17	34,35

12	Κακοήθη νεοπλασμάτα των ουρογεννητικών οργάνων	40	25	53,99	15	30,31
13	Κακοήθη νεοπλασμάτα των άλλων και μη καθορισμένων εντοπίσεων	34	18	38,87	16	32,33
14	Κακοήθη νεοπλασμάτα του λεμφικού και του αιμοποιητικού ιστού	10	8	17,28	2	4,04
15	Καλοήθη νεοπλασμάτα	0	0	0,00	0	0,00
16	Καρκινώματα in Situ	0	0	0,00	0	0,00
17	Άλλα και μη καθορισμένα νεοπλασμάτα	0	0	0,00	0	0,00
18	Ενδοκρινικά και μεταβολικά νοσήματα, ανοσολογικές διαταραχές	18	9	19,44	9	18,18
19	Ανεπάρκειες της θρέψεως	0	0	0,00	0	0,00
20	Νοσήματα του αίματος και των αιμοποιητικών οργάνων	1	1	2,16	0	0,00
21	Ψυχικές διαταραχές	1	0	0,00	1	2,02
22	Νοσήματα του νευρικού συστήματος	9	3	6,48	6	12,12
23	Διαταραχές του οφθαλμού και των εξαρτημάτων του	0	0	0,00	0	0,00
24	Νοσήματα του ώτος και της μαστοειδούς αποφύσεως	0	0	0,00	0	0,00
25	Ρευματικός πυρετός & ρευματική καρδιοπάθεια	0	0	0,00	0	0,00
26	Υπερτασική νόσος	19	9	19,44	10	20,20
27	Ισχαιμική καρδιοπάθεια	85	56	120,94	29	58,59
28	Νοσήματα της πνευμονικής κυκλοφορίας & άλλες μορφές καρδιοπάθειας	231	92	198,69	139	280,84
29	Νόσος εγκεφαλικών αγγείων	123	46	99,35	77	155,57
30	Άλλα νοσήματα του κυκλοφορικού συστήματος	12	10	21,60	2	4,04
31	Νοσήματα της ανώτερης αναπνευστικής οδού	33	17	36,71	16	32,33
32	Άλλα νοσήματα του αναπνευστικού νοσήματος	55	31	66,95	24	48,49
33	Νοσήματα της στοματικής κοιλότητας, σιελογόνων αδένων και γνάθων	0	0	0,00	0	0,00
34	Νοσήματα άλλων τμημάτων του πεπτικού συστήματος	19	10	21,60	9	18,18
35	Νοσήματα του ουροποιητικού συστήματος	11	3	6,48	8	16,16
36	Νοσήματα των ανδρικών γεννητικών οργάνων	0	0	0,00	0	0,00



37	Νοσήματα των γυναικείων γεννητικών οργάνων	0	0	0,00	0	0,00
38	Έκτρωση	0	0	0,00	0	0,00
39	Άμεσες αιτίες μαιευτικών επεμβάσεων	0	0	0,00	0	0,00
40	Έμμεσες αιτίες μαιευτικών επεμβάσεων	0	0	0,00	0	0,00
41	Φυσιολογικός τοκετός	0	0	0,00	0	0,00
42	Νοσήματα του δέρματος και του υποδόριου ιστού	0	0	0,00	0	0,00
43	Νοσήματα του μυοσκελετικού συστήματος & του συνδετικού ιστού	10	7	15,12	3	6,06
44	Συγγενείς ανωμαλίες	3	2	4,32	1	2,02
45	Ορισμένες καταστάσεις περιγεννητικής προελεύσεως	1	0	0,00	1	2,02
46	Σημεία, συμπτώματα και ασαφώς καθορισμένες καταστάσεις	81	34	73,43	47	94,96
47	Κατάγματα	0	0	0,00	0	0,00
48	Εξarthρήματα, Υπεξarthρήματα και διαστρέμματα	0	0	0,00	0	0,00
49	Ενδοκρανιακές και εσωτερικές κακώσεις που περιλαμβάνουν και τα νεύρα	19	14	30,24	5	10,10
50	Ανίατα τραύματα και κακώσεις αγγείων	0	0	0,00	0	0,00
51	Αποτέλεσμα ξένου σώματος που εισήλθε από φυσικό στόμιο	0	0	0,00	0	0,00
52	Εγκαύματα	0	0	0,00	0	0,00
53	Δηλητηριάσεις και τοξικές επιδράσεις	3	3	6,48	0	0,00
54	Επιπλοκές ιατρικής και χειρουργικής περιθάλψεως	0	0	0,00	0	0,00
55	Άλλες κακώσεις, πρώιμες επιπλοκές τραύματος (άμεσες)	2	2	4,32	0	0,00
56	Όψιμα αποτελέσματα κακώσεων, δηλητηριάσεων, τοξικών δράσεων και άλλων εξωτερικών αιτιών	0	0	0,00	0	0,00

Η κατανομή των θανάτων ανά αιτία θανάτου έχει γίνει βάσει της κατηγοριοποίησης της Ελληνικής Στατιστικής Αρχής (ΕΛ.ΣΤΑΤ.) κατά διψήφιο κωδικό αιτίας θανάτου ώστε να υπάρχουν συγκρίσιμα αποτελέσματα με τον γενικό πληθυσμό της Ελλάδας.

Στην συνέχεια ακολουθούν πίνακες υπολογισμού των δεικτών θνησιμότητας για τον γενικό πληθυσμό της Ελλάδας ανά αιτία θανάτου και φύλλο για τα έτη 2005 έως 2009 ξεχωριστά.

Για τον υπολογισμό των ανωτέρω δεικτών χρησιμοποιήθηκαν τα στοιχεία που συγκεντρώθηκαν από την Ελληνική Στατιστική Αρχή ως πληθυσμός αναφοράς ελήφθη ο ενδιάμεσος πληθυσμός της Ελλάδας σύμφωνα με τα στοιχεία της Ελληνικής Στατιστικής Αρχής για τα έτη 2005 έως 2009.

Πίνακας 6: Κατανομή θανάτων και Υπολογισμός Θνησιμότητας ανά 100.000 κατά αιτία θανάτου και φύλο πανελλαδικά για το έτος 2005.

α/α	Αιτία	Σύνολο	Άρρεν	Θνησιμότητα ανά 100.000	Θήλυ	Θνησιμότητα ανά 100.000
	Σύνολα	107820	56667		51153	
1	Εντερικές Λοιμώξεις	1	1	0,02	0	0,00
2	Φυματίωση	86	68	1,22	18	0,32
3	Άλλα Μικροβιακά Νοσήματα	982	435	7,80	547	9,62
4	Ιογενή Νοσήματα	89	56	1,00	33	0,58
5	Ρικετσιώσεις, κ.α. νοσήματα που μεταδίδονται με αρθρόποδα	4	3	0,05	1	0,02
6	Αφροδίσια Νοσήματα	2	1	0,02	1	0,02
7	Λοιμώδη & Παρασιτικά Νοσήματα, απώτερες συνέπειες αυτών	14	8	0,14	6	0,11
8	Κακοήθη νεοπλασμάτα των χειλιών, στοματικής κοιλότητας και φάρυγγα	260	195	3,50	65	1,14
9	Κακοήθη νεοπλασμάτα του πεπτικού συστήματος & του περιτόναιου	7640	4501	80,71	3139	55,23
10	Κακοήθη νεοπλασμάτα του αναπνευστικού συστήματος και των ενδοθωρακικών οργάνων	6845	5696	102,14	1149	20,22
11	Κακοήθη νεοπλασμάτα του συνδετικού ιστού, του δέρματος και του μαστού	2576	389	6,98	2187	38,48
12	Κακοήθη νεοπλασμάτα των ουρογεννητικών οργάνων	4400	2886	51,75	1514	26,64
13	Κακοήθη νεοπλασμάτα των άλλων και μη καθορισμένων εντοπίσεων	3382	1852	33,21	1530	26,92

14	Κακοήθη νεοπλασμάτα του λεμφικού και του αιμοποιητικού ιστού	2167	1261	22,61	906	15,94
15	Καλοήθη νεοπλασμάτα	2	2	0,04	0	0,00
16	Καρκινώματα in Situ	0	0	0,00	0	0,00
17	Άλλα και μη καθορισμένα νεοπλασμάτα	15	7	0,13	8	0,14
18	Ενδοκρινικά και μεταβολικά νοσήματα, ανοσολογικές διαταραχές	1401	696	12,48	705	12,40
19	Ανεπάρκειες της θρέψεως	0	0	0,00	0	0,00
20	Νοσήματα του αίματος και των αιμοποιητικών οργάνων	211	102	1,83	109	1,92
21	Ψυχικές διαταραχές	109	39	0,70	70	1,23
22	Νοσήματα του νευρικού συστήματος	1511	725	13,00	786	13,83
23	Διαταραχές του οφθαλμού και των εξαρτημάτων του	0	0	0,00	0	0,00
24	Νοσήματα του ώτος και της μαστοειδούς αποφύσεως	0	0	0,00	0	0,00
25	Ρευματικός πυρετός & ρευματική καρδιοπάθεια	2	2	0,04	0	0,00
26	Υπερτασική νόσος	1509	690	12,37	819	14,41
27	Ισχαιμική καρδιοπάθεια	11780	7355	131,89	4425	77,85
28	Νοσήματα της πνευμονικής κυκλοφορίας & άλλες μορφές καρδιοπάθειας	18511	7668	137,50	10843	190,77
29	Νόσος εγκεφαλικών αγγείων	15465	6639	119,05	8826	155,29
30	Άλλα νοσήματα του κυκλοφορικού συστήματος	971	642	11,51	329	5,79
31	Νοσήματα της ανώτερης αναπνευστικής οδού	3671	1835	32,90	1836	32,30
32	Άλλα νοσήματα του αναπνευστικού νοσήματος	7070	3754	67,32	3316	58,34
33	Νοσήματα της στοματικής κοιλότητας, σιελογόνων αδένων και γνάθων	0	0	0,00	0	0,00
34	Νοσήματα άλλων τμημάτων του πεπτικού συστήματος	2564	1483	26,59	1081	19,02
35	Νοσήματα του ουροποιητικού συστήματος	1858	896	16,07	962	16,93
36	Νοσήματα των ανδρικών γεννητικών οργάνων	1	1	0,02	0	0,00
37	Νοσήματα των γυναικείων γεννητικών οργάνων	0	0	0,00	0	0,00
38	Έκτρωση	0	0	0,00	0	0,00

39	Άμεσες αιτίες μαιευτικών επεμβάσεων	1	0	0,00	1	0,02
40	Έμμεσες αιτίες μαιευτικών επεμβάσεων	3	0	0,00	3	0,05
41	Φυσιολογικός τοκετός	0	0	0,00	0	0,00
42	Νοσήματα του δέρματος και του υποδόριου ιστού	35	8	0,14	27	0,48
43	Νοσήματα του μυοσκελετικού συστήματος & του συνδετικού ιστού	425	205	3,68	220	3,87
44	Συγγενείς ανωμαλίες	213	121	2,17	92	1,62
45	Ορισμένες καταστάσεις περιγεννητικής προελεύσεως	172	89	1,60	83	1,46
46	Σημεία, συμπτώματα και ασαφώς καθορισμένες καταστάσεις	8151	3456	61,97	4695	82,61
47	Κατάγματα	175	154	2,76	21	0,37
48	Εξαρθρήματα, Υπεξαρθρήματα και διαστρέμματα	0	0	0,00	0	0,00
49	Ενδοκρανιακές και εσωτερικές κακώσεις που περιλαμβάνουν και τα νεύρα	2181	1725	30,93	456	8,02
50	Ανίατα τραύματα και κακώσεις αγγείων	49	38	0,68	11	0,19
51	Αποτέλεσμα ξένου σώματος που εισήλθε από φυσικό στόμιο	72	49	0,88	23	0,40
52	Εγκαύματα	93	57	1,02	36	0,63
53	Δηλητηριάσεις και τοξικές επιδράσεις	404	334	5,99	70	1,23
54	Επιπλοκές ιατρικής και χειρουργικής περιθάλψεως	81	61	1,09	20	0,35
55	Άλλες κακώσεις, πρώιμες επιπλοκές τραύματος (άμεσες)	666	482	8,64	184	3,24
56	Όψιμα αποτελέσματα κακώσεων, δηλητηριάσεων, τοξικών δράσεων και άλλων εξωτερικών αιτιών	0	0	0,00	0	0,00

Πίνακας 7: Κατανομή θανάτων και Υπολογισμός Θνησιμότητας ανά 100.000 κατά αιτία θανάτου και φύλο πανελλαδικά για το έτος 2006

α/α	Αιτία	Σύνολο	Άρρεν	Θνησιμότητα ανά 100.000	Θήλυ	Θνησιμότητα ανά 100.000
	Σύνολα	104968	54951		50017	
1	Εντερικές Λοιμώξεις	1	0	0,00	1	0,02
2	Φυματίωση	81	58	1,05	23	0,41

3	Άλλα Μικροβιακά Νοσήματα	565	236	4,28	329	5,86
4	Ιογενή Νοσήματα	107	65	1,18	42	0,75
5	ΡΙΚΕΤΣΙΩΣΕΙΣ, κ.α. νοσήματα που μεταδίδονται με αρθρόποδα	3	3	0,05	0	0,00
6	Αφροδίσια Νοσήματα	0	0	0,00	0	0,00
7	Λοιμώδη & Παρασιτικά Νοσήματα, απώτερες συνέπειες αυτών	17	6	0,11	11	0,20
8	Κακοήθη νεοπλασμάτα των χειλιών, στοματικής κοιλότητας και φάρυγγα	289	195	3,54	94	1,67
9	Κακοήθη νεοπλασμάτα του πεπτικού συστήματος & του περιτόναιου	7190	4167	75,65	3023	53,82
10	Κακοήθη νεοπλασμάτα του αναπνευστικού συστήματος και των ενδοθωρακικών οργάνων	6451	5453	99,00	998	17,77
11	Κακοήθη νεοπλασμάτα του συνδετικού ιστού, του δέρματος και του μαστού	2514	384	6,97	2130	37,92
12	Κακοήθη νεοπλασμάτα των ουρογεννητικών οργάνων	4101	2736	49,67	1365	24,30
13	Κακοήθη νεοπλασμάτα των άλλων και μη καθορισμένων εντοπίσεων	3146	1692	30,72	1454	25,89
14	Κακοήθη νεοπλασμάτα του λεμφικού και του αιμοποιητικού ιστού	1969	1090	19,79	879	15,65
15	Καλοήθη νεοπλασμάτα	1	1	0,02	0	0,00
16	Καρκινώματα in Situ	0	0	0,00	0	0,00
17	Άλλα και μη καθορισμένα νεοπλασμάτα	10	5	0,09	5	0,09
18	Ενδοκρινικά και μεταβολικά νοσήματα, ανοσολογικές διαταραχές	1528	733	13,31	795	14,15
19	Ανεπάρκειες της θρέψεως	0	0	0,00	0	0,00
20	Νοσήματα του αίματος και των αιμοποιητικών οργάνων	162	79	1,43	83	1,48
21	Ψυχικές διαταραχές	98	47	0,85	51	0,91
22	Νοσήματα του νευρικού συστήματος	1227	568	10,31	659	11,73
23	Διαταραχές του οφθαλμού και των εξαρτημάτων του	0	0	0,00	0	0,00
24	Νοσήματα του ώτος και της μαστοειδούς αποφύσεως	0	0	0,00	0	0,00
25	Ρευματικός πυρετός & ρευματική καρδιοπάθεια	2	0	0,00	2	0,04
26	Υπέρτασική νόσος	1316	588	10,68	728	12,96

27	Ισχαιμική καρδιοπάθεια	12689	7876	142,99	4813	85,69
28	Νοσήματα της πνευμονικής κυκλοφορίας & άλλες μορφές καρδιοπάθειας	18138	7499	136,14	10639	189,41
29	Νόσος εγκεφαλικών αγγείων	17065	7235	131,35	9830	175,00
30	Άλλα νοσήματα του κυκλοφορικού συστήματος	1069	732	13,29	337	6,00
31	Νοσήματα της ανώτερης αναπνευστικής οδού	2752	1390	25,24	1362	24,25
32	Άλλα νοσήματα του αναπνευστικού νοσήματος	6103	3192	57,95	2911	51,82
33	Νοσήματα της στοματικής κοιλότητας, σιελογόνων αδένων και γνάθων	0	0	0,00	0	0,00
34	Νοσήματα άλλων τμημάτων του πεπτικού συστήματος	2542	1419	25,76	1123	19,99
35	Νοσήματα του ουροποιητικού συστήματος	1748	828	15,03	920	16,38
36	Νοσήματα των ανδρικών γεννητικών οργάνων	2	2	0,04	0	0,00
37	Νοσήματα των γυναικείων γεννητικών οργάνων	0	0	0,00	0	0,00
38	Έκτρωση	1	0	0,00	1	0,02
39	Άμεσες αιτίες μαιευτικών επεμβάσεων	1	0	0,00	1	0,02
40	Έμμεσες αιτίες μαιευτικών επεμβάσεων	1	0	0,00	1	0,02
41	Φυσιολογικός τοκετός	0	0	0,00	0	0,00
42	Νοσήματα του δέρματος και του υποδόριου ιστού	20	5	0,09	15	0,27
43	Νοσήματα του μυοσκελετικού συστήματος & του συνδετικού ιστού	392	173	3,14	219	3,90
44	Συγγενείς ανωμαλίες	208	102	1,85	106	1,89
45	Ορισμένες καταστάσεις περιγεννητικής προελεύσεως	194	104	1,89	90	1,60
46	Σημεία, συμπτώματα και ασαφώς καθορισμένες καταστάσεις	7384	3225	58,55	4159	74,04
47	Κατάγματα	158	143	2,60	15	0,27
48	Εξαρθήματα, Υπεξαρθήματα και διαστρέμματα	0	0	0,00	0	0,00
49	Ενδοκρανιακές και εσωτερικές κακώσεις που περιλαμβάνουν και τα νεύρα	2358	1857	33,71	501	8,92
50	Ανίατα τραύματα και κακώσεις αγγείων	33	26	0,47	7	0,12

51	Αποτέλεσμα ξένου σώματος που εισήλθε από φυσικό στόμιο	90	64	1,16	26	0,46
52	Εγκαύματα	101	65	1,18	36	0,64
53	Δηλητηριάσεις και τοξικές επιδράσεις	497	414	7,52	83	1,48
54	Επιπλοκές ιατρικής και χειρουργικής περιθάλψεως	49	36	0,65	13	0,23
55	Άλλες κακώσεις, πρώιμες επιπλοκές τραύματος (άμεσες)	595	458	8,31	137	2,44
56	Όψιμα αποτελέσματα κακώσεων, δηλητηριάσεων, τοξικών δράσεων και άλλων εξωτερικών αιτιών	0	0	0,00	0	0,00

Πίνακας 8: Κατανομή θανάτων και Υπολογισμός Θνησιμότητας ανά 100.000 κατά αιτία θανάτου και φύλο πανελλαδικά για το έτος 2007.

α/α	Αιτία	Σύνολο	Άρρεν	Θνησιμότητα ανά 100.000	Θήλυ	Θνησιμότητα ανά 100.000
	Σύνολα	109353	56962		52391	
1	Εντερικές Λοιμώξεις	0	0	0,00	0	0,00
2	Φυματίωση	95	66	1,19	29	0,51
3	Άλλα Μικροβιακά Νοσήματα	744	302	5,46	442	7,84
4	Ιογενή Νοσήματα	84	56	1,01	28	0,50
5	Ρικετσιώσεις, κ.α. νοσήματα που μεταδίδονται με αρθρόποδα	2	2	0,04	0	0,00
6	Αφροδίσια Νοσήματα	0	0	0,00	0	0,00
7	Λοιμώδη & Παρασιτικά Νοσήματα, απώτερες συνέπειες αυτών	17	9	0,16	8	0,14
8	Κακοήθη νεοπλασμάτα των χειλιών, στοματικής κοιλότητας και φάρυγγα	264	188	3,40	76	1,35
9	Κακοήθη νεοπλασμάτα του πεπτικού συστήματος & του περιτόναιου	7598	4390	79,36	3208	56,88
10	Κακοήθη νεοπλασμάτα του αναπνευστικού συστήματος και των ενδοθωρακικών οργάνων	6651	5597	101,17	1054	18,69
11	Κακοήθη νεοπλασμάτα του συνδετικού ιστού, του δέρματος και του μαστού	2616	371	6,71	2245	39,81
12	Κακοήθη νεοπλασμάτα των ουρογεννητικών οργάνων	4491	2950	53,33	1541	27,32
13	Κακοήθη νεοπλασμάτα των άλλων και μη καθορισμένων εντοπίσεων	3161	1733	31,33	1428	25,32

14	Κακοήθη νεοπλασμάτα του λεμφικού και του αιμοποιητικού ιστού	2044	1143	20,66	901	15,98
15	Καλοήθη νεοπλασμάτα	0	0	0,00	0	0,00
16	Καρκινώματα in Situ	0	0	0,00	0	0,00
17	Άλλα και μη καθορισμένα νεοπλασμάτα	9	4	0,07	5	0,09
18	Ενδοκρινικά και μεταβολικά νοσήματα, ανοσολογικές διαταραχές	1691	818	14,79	873	15,48
19	Ανεπάρκειες της θρέψεως	0	0	0,00	0	0,00
20	Νοσήματα του αίματος και των αιμοποιητικών οργάνων	194	97	1,75	97	1,72
21	Ψυχικές διαταραχές	128	61	1,10	67	1,19
22	Νοσήματα του νευρικού συστήματος	1394	688	12,44	706	12,52
23	Διαταραχές του οφθαλμού και των εξαρτημάτων του	0	0	0,00	0	0,00
24	Νοσήματα του ώτος και της μαστοειδούς αποφύσεως	0	0	0,00	0	0,00
25	Ρευματικός πυρετός & ρευματική καρδιοπάθεια	5	2	0,04	3	0,05
26	Υπέρτασική νόσος	1370	654	11,82	716	12,70
27	Ισχαιμική καρδιοπάθεια	12327	7675	138,74	4652	82,49
28	Νοσήματα της πνευμονικής κυκλοφορίας & άλλες μορφές καρδιοπάθειας	18921	7923	143,22	10998	195,01
29	Νόσος εγκεφαλικών αγγείων	16249	6709	121,28	9540	169,16
30	Άλλα νοσήματα του κυκλοφορικού συστήματος	1010	626	11,32	384	6,81
31	Νοσήματα της ανώτερης αναπνευστικής οδού	3474	1684	30,44	1790	31,74
32	Άλλα νοσήματα του αναπνευστικού νοσήματος	6731	3541	64,01	3190	56,56
33	Νοσήματα της στοματικής κοιλότητας, σιελογόνων αδένων και γνάθων	1	0	0,00	1	0,02
34	Νοσήματα άλλων τμημάτων του πεπτικού συστήματος	2531	1477	26,70	1054	18,69
35	Νοσήματα του ουροποιητικού συστήματος	2209	1071	19,36	1138	20,18
36	Νοσήματα των ανδρικών γεννητικών οργάνων	4	4	0,07	0	0,00
37	Νοσήματα των γυναικείων γεννητικών οργάνων	0	0	0,00	0	0,00
38	Έκτρωση	0	0	0,00	0	0,00



39	Άμεσες αιτίες μαιευτικών επεμβάσεων	2	0	0,00	2	0,04
40	Έμμεσες αιτίες μαιευτικών επεμβάσεων	0	0	0,00	0	0,00
41	Φυσιολογικός τοκετός	0	0	0,00	0	0,00
42	Νοσήματα του δέρματος και του υποδόριου ιστού	31	8	0,14	23	0,41
43	Νοσήματα του μυοσκελετικού συστήματος & του συνδετικού ιστού	421	175	3,16	246	4,36
44	Συγγενείς ανωμαλίες	218	125	2,26	93	1,65
45	Ορισμένες καταστάσεις περιγεννητικής προελεύσεως	174	95	1,72	79	1,40
46	Σημεία, συμπτώματα και ασαφώς καθορισμένες καταστάσεις	8514	3641	65,82	4873	86,41
47	Κατάγματα	183	162	2,93	21	0,37
48	Εξαρθρήματα, Υπεξαρθρήματα και διαστρέμματα	0	0	0,00	0	0,00
49	Ενδοκρανιακές και εσωτερικές κακώσεις που περιλαμβάνουν και τα νεύρα	2393	1858	33,59	535	9,49
50	Ανίατα τραύματα και κακώσεις αγγείων	39	29	0,52	10	0,18
51	Αποτέλεσμα ξένου σώματος που εισήλθε από φυσικό στόμιο	75	45	0,81	30	0,53
52	Εγκαύματα	177	109	1,97	68	1,21
53	Δηλητηριάσεις και τοξικές επιδράσεις	474	420	7,59	54	0,96
54	Επιπλοκές ιατρικής και χειρουργικής περιθάλψεως	44	31	0,56	13	0,23
55	Άλλες κακώσεις, πρώιμες επιπλοκές τραύματος (άμεσες)	593	423	7,65	170	3,01
56	Όψιμα αποτελέσματα κακώσεων, δηλητηριάσεων, τοξικών δράσεων και άλλων εξωτερικών αιτιών	0	0	0,00	0	0,00

Πίνακας 9: Κατανομή θανάτων και Υπολογισμός Θνησιμότητας ανά 100.000 κατά αιτία θανάτου και φύλο πανελλαδικά για το έτος 2008.

α/α	Αιτία	Σύνολο	Άρρεν	Θνησιμότητα ανά 100.000	Θήλυ	Θνησιμότητα ανά 100.000
	Σύνολα	107468	56047		51421	
1	Εντερικές Λοιμώξεις	0	0	0,00	0	0,00

2	Φυματίωση	80	57	1,03	23	0,41
3	Άλλα Μικροβιακά Νοσήματα	878	376	6,77	502	8,87
4	Ιογενή Νοσήματα	104	71	1,28	33	0,58
5	Ρικετσιώσεις, κ.α. νοσήματα που μεταδίδονται με αρθρόποδα	1	1	0,02	0	0,00
6	Αφροδίσια Νοσήματα	0	0	0,00	0	0,00
7	Λοιμώδη & Παρασιτικά Νοσήματα, απώτερες συνέπειες αυτών	14	10	0,18	4	0,07
8	Κακοήθη νεοπλασμάτα των χειλιών, στοματικής κοιλότητας και φάρυγγα	271	183	3,29	88	1,55
9	Κακοήθη νεοπλασμάτα του πεπτικού συστήματος & του περιτόναιου	7749	4491	80,86	3258	57,56
10	Κακοήθη νεοπλασμάτα του αναπνευστικού συστήματος και των ενδοθωρακικών οργάνων	6819	5691	102,47	1128	19,93
11	Κακοήθη νεοπλασμάτα του συνδετικού ιστού, του δέρματος και του μαστού	2595	387	6,97	2208	39,01
12	Κακοήθη νεοπλασμάτα των ουρογεννητικών οργάνων	4375	2874	51,75	1501	26,52
13	Κακοήθη νεοπλασμάτα των άλλων και μη καθορισμένων εντοπίσεων	3304	1756	31,62	1548	27,35
14	Κακοήθη νεοπλασμάτα του λεμφικού και του αιμοποιητικού ιστού	2221	1283	23,10	938	16,57
15	Καλοήθη νεοπλασμάτα	0	0	0,00	0	0,00
16	Καρκινώματα in Situ	1	1	0,02	0	0,00
17	Άλλα και μη καθορισμένα νεοπλασμάτα	6	2	0,04	4	0,07
18	Ενδοκρινικά και μεταβολικά νοσήματα, ανοσολογικές διαταραχές	1603	744	13,40	859	15,18
19	Ανεπάρκειες της θρέψεως	0	0	0,00	0	0,00
20	Νοσήματα του αίματος και των αιμοποιητικών οργάνων	197	79	1,42	118	2,08
21	Ψυχικές διαταραχές	116	56	1,01	60	1,06
22	Νοσήματα του νευρικού συστήματος	1367	645	11,61	722	12,76
23	Διαταραχές του οφθαλμού και των εξαρτημάτων του	0	0	0,00	0	0,00
24	Νοσήματα του ώτος και της μαστοειδούς αποφύσεως	0	0	0,00	0	0,00
25	Ρευματικός πυρετός & ρευματική καρδιοπάθεια	2	0	0,00	2	0,04

26	Υπερτασική νόσος	1399	652	11,74	747	13,20
27	Ισχαιμική καρδιοπάθεια	11478	7195	129,55	4283	75,67
28	Νοσήματα της πνευμονικής κυκλοφορίας & άλλες μορφές καρδιοπάθειας	19132	7898	142,21	11234	198,48
29	Νόσος εγκεφαλικών αγγείων	16022	6725	121,09	9297	164,26
30	Άλλα νοσήματα του κυκλοφορικού συστήματος	922	630	11,34	292	5,16
31	Νοσήματα της ανώτερης αναπνευστικής οδού	3440	1674	30,14	1766	31,20
32	Άλλα νοσήματα του αναπνευστικού νοσήματος	6776	3621	65,20	3155	55,74
33	Νοσήματα της στοματικής κοιλότητας, σιελογόνων αδένων και γνάθων	0	0	0,00	0	0,00
34	Νοσήματα άλλων τμημάτων του πεπτικού συστήματος	2521	1439	25,91	1082	19,12
35	Νοσήματα του ουροποιητικού συστήματος	2230	1062	19,12	1168	20,64
36	Νοσήματα των ανδρικών γεννητικών οργάνων	1	1	0,02	0	0,00
37	Νοσήματα των γυναικείων γεννητικών οργάνων	0	0	0,00	0	0,00
38	Έκτρωση	0	0	0,00	0	0,00
39	Άμεσες αιτίες μαιευτικών επεμβάσεων	0	0	0,00	0	0,00
40	Έμμεσες αιτίες μαιευτικών επεμβάσεων	0	0	0,00	0	0,00
41	Φυσιολογικός τοκετός	0	0	0,00	0	0,00
42	Νοσήματα του δέρματος και του υποδόριου ιστού	33	5	0,09	28	0,49
43	Νοσήματα του μυοσκελετικού συστήματος & του συνδετικού ιστού	347	150	2,70	197	3,48
44	Συγγενείς ανωμαλίες	161	88	1,58	73	1,29
45	Ορισμένες καταστάσεις περιγεννητικής προελεύσεως	159	98	1,76	61	1,08
46	Σημεία, συμπτώματα και ασαφώς καθορισμένες καταστάσεις	7436	3200	57,62	4236	74,84
47	Κατάγματα	167	143	2,57	24	0,42
48	Εξαρθρώματα, Υπεξαρθρώματα και διαστρέμματα	0	0	0,00	0	0,00
49	Ενδοκρανιακές και εσωτερικές κακώσεις που περιλαμβάνουν και τα νεύρα	2319	1834	33,02	485	8,57

50	Ανίατα τραύματα και κακώσεις αγγείων	30	19	0,34	11	0,19
51	Αποτέλεσμα ξένου σώματος που εισήλθε από φυσικό στόμιο	69	50	0,90	19	0,34
52	Εγκαύματα	91	57	1,03	34	0,60
53	Δηλητηριάσεις και τοξικές επιδράσεις	356	292	5,26	64	1,13
54	Επιπλοκές ιατρικής και χειρουργικής περιθάλψεως	54	37	0,67	17	0,30
55	Άλλες κακώσεις, πρώιμες επιπλοκές τραύματος (άμεσες)	622	470	8,46	152	2,69
56	Όψιμα αποτελέσματα κακώσεων, δηλητηριάσεων, τοξικών δράσεων και άλλων εξωτερικών αιτιών	0	0	0,00	0	0,00

Πίνακας 10: Κατανομή θανάτων και Υπολογισμός Θνησιμότητας ανά 100.000 κατά αιτία θανάτου και φύλο πανελλαδικά για το έτος 2009

α/α	Αιτία	Σύνολο	Άρρεν	Θνησιμότητα ανά 100.000	Θήλυ	Θνησιμότητα ανά 100.000
	Σύνολο	107820	56667		51153	
1	Εντερικές Λοιμώξεις	1	1	0,02	0	0,00
2	Φυματίωση	86	68	1,22	18	0,32
3	Άλλα Μικροβιακά Νοσήματα	982	435	7,80	547	9,62
4	Ιογενή Νοσήματα	89	56	1,00	33	0,58
5	Ρικετσιώσεις, κ.α. νοσήματα που μεταδίδονται με αρθρόποδα	4	3	0,05	1	0,02
6	Αφροδίσια Νοσήματα	2	1	0,02	1	0,02
7	Λοιμώδη & Παρασιτικά Νοσήματα, απώτερες συνέπειες αυτών	14	8	0,14	6	0,11
8	Κακοήθη νεοπλασμάτα των χειλιών, στοματικής κοιλότητας και φάρυγγα	260	195	3,50	65	1,14
9	Κακοήθη νεοπλασμάτα του πεπτικού συστήματος & του περιτόναιου	7640	4501	80,71	3139	55,23
10	Κακοήθη νεοπλασμάτα του αναπνευστικού συστήματος και των ενδοθωρακικών οργάνων	6845	5696	102,14	1149	20,22
11	Κακοήθη νεοπλασμάτα του συνδετικού ιστού, του δέρματος και του μαστού	2576	389	6,98	2187	38,48

12	Κακοήθη νεοπλασμάτα των ουρογεννητικών οργάνων	4400	2886	51,75	1514	26,64
13	Κακοήθη νεοπλασμάτα των άλλων και μη καθορισμένων εντοπίσεων	3382	1852	33,21	1530	26,92
14	Κακοήθη νεοπλασμάτα του λεμφικού και του αιμοποιητικού ιστού	2167	1261	22,61	906	15,94
15	Καλοήθη νεοπλασμάτα	2	2	0,04	0	0,00
16	Καρκινώματα in Situ	0	0	0,00	0	0,00
17	Άλλα και μη καθορισμένα νεοπλασμάτα	15	7	0,13	8	0,14
18	Ενδοκρινικά και μεταβολικά νοσήματα, ανοσολογικές διαταραχές	1401	696	12,48	705	12,40
19	Ανεπάρκειες της θρέψεως	0	0	0,00	0	0,00
20	Νοσήματα του αίματος και των αιμοποιητικών οργάνων	211	102	1,83	109	1,92
21	Ψυχικές διαταραχές	109	39	0,70	70	1,23
22	Νοσήματα του νευρικού συστήματος	1511	725	13,00	786	13,83
23	Διαταραχές του οφθαλμού και των εξαρτημάτων του	0	0	0,00	0	0,00
24	Νοσήματα του ώτος και της μαστοειδούς αποφύσεως	0	0	0,00	0	0,00
25	Ρευματικός πυρετός & ρευματική καρδιοπάθεια	2	2	0,04	0	0,00
26	Υπέρτασική νόσος	1509	690	12,37	819	14,41
27	Ισχαιμική καρδιοπάθεια	11780	7355	131,89	4425	77,85
28	Νοσήματα της πνευμονικής κυκλοφορίας & άλλες μορφές καρδιοπάθειας	18511	7668	137,50	10843	190,77
29	Νόσος εγκεφαλικών αγγείων	15465	6639	119,05	8826	155,29
30	Άλλα νοσήματα του κυκλοφορικού συστήματος	971	642	11,51	329	5,79
31	Νοσήματα της ανώτερης αναπνευστικής οδού	3671	1835	32,90	1836	32,30
32	Άλλα νοσήματα του αναπνευστικού νοσήματος	7070	3754	67,32	3316	58,34
33	Νοσήματα της στοματικής κοιλότητας, σιελογόνων αδένων και γνάθων	0	0	0,00	0	0,00
34	Νοσήματα άλλων τμημάτων του πεπτικού συστήματος	2564	1483	26,59	1081	19,02
35	Νοσήματα του ουροποιητικού συστήματος	1858	896	16,07	962	16,93

36	Νοσήματα των ανδρικών γεννητικών οργάνων	1	1	0,02	0	0,00
37	Νοσήματα των γυναικείων γεννητικών οργάνων	0	0	0,00	0	0,00
38	Έκτρωση	0	0	0,00	0	0,00
39	Άμεσες αιτίες μαιευτικών επεμβάσεων	1	0	0,00	1	0,02
40	Έμμεσες αιτίες μαιευτικών επεμβάσεων	3	0	0,00	3	0,05
41	Φυσιολογικός τοκετός	0	0	0,00	0	0,00
42	Νοσήματα του δέρματος και του υποδόριου ιστού	35	8	0,14	27	0,48
43	Νοσήματα του μυοσκελετικού συστήματος & του συνδετικού ιστού	425	205	3,68	220	3,87
44	Συγγενείς ανωμαλίες	213	121	2,17	92	1,62
45	Ορισμένες καταστάσεις περιγεννητικής προελεύσεως	172	89	1,60	83	1,46
46	Σημεία, συμπτώματα και ασαφώς καθορισμένες καταστάσεις	8151	3456	61,97	4695	82,61
47	Κατάγματα	175	154	2,76	21	0,37
48	Εξαρθρήματα, Υπεξαρθρήματα και διαστρέμματα	0	0	0,00	0	0,00
49	Ενδοκρανιακές και εσωτερικές κακώσεις που περιλαμβάνουν και τα νεύρα	2181	1725	30,93	456	8,02
50	Ανίατα τραύματα και κακώσεις αγγείων	49	38	0,68	11	0,19
51	Αποτέλεσμα ξένου σώματος που εισήλθε από φυσικό στόμιο	72	49	0,88	23	0,40
52	Εγκαύματα	93	57	1,02	36	0,63
53	Δηλητηριάσεις και τοξικές επιδράσεις	404	334	5,99	70	1,23
54	Επιπλοκές ιατρικής και χειρουργικής περιθάλψεως	81	61	1,09	20	0,35
55	Άλλες κακώσεις, πρώιμες επιπλοκές τραύματος (άμεσες)	666	482	8,64	184	3,24
56	Όψιμα αποτελέσματα κακώσεων, δηλητηριάσεων, τοξικών δράσεων και άλλων εξωτερικών αιτιών	0	0	0,00	0	0,00

Για την αξιολόγηση των ανωτέρω αποτελεσμάτων παρατίθενται αναλυτικοί συγκριτικοί πίνακες της θνησιμότητας ανά αιτία θανάτου και φύλλο για τον πληθυσμό του Δήμου Νίκαιας και του γενικού πληθυσμού της Ελλάδας.

Πίνακας 11: Συγκριτικός πίνακας δεικτών θνησιμότητας για τον Δήμο Νίκαιας και τον γενικό πληθυσμό της Ελλάδας για το έτος 2005

α/α	Αιτία	Θνησιμότητα ανά 100.000 Ελλάδα	Θνησιμότητα ανά 100.000 Νίκαια	Θνησιμότητα ανά 100.000 Ελλάδα	Θνησιμότητα ανά 100.000 Νίκαια
1	Εντερικές Λοιμώξεις	0,00	0,00	0,00	0,00
2	Φυματίωση	0,93	0,00	0,68	0,00
3	Άλλα Μικροβιακά Νοσήματα	3,74	4,32	5,38	2,02
4	Ιογενή Νοσήματα	1,22	0,00	1,07	0,00
5	Ρικετσιώσεις, κ.α. νοσήματα που μεταδίδονται με αρθρόποδα	0,00	0,00	0,00	0,00
6	Αφροδίσια Νοσήματα	0,00	0,00	0,00	0,00
7	Λοιμώδη & Παρασιτικά Νοσήματα, απώτερες συνέπειες αυτών	0,20	0,00	0,25	0,00
8	Κακοήθη νεοπλασμάτα των χειλιών, στοματικής κοιλότητας και φάρυγγα	3,83	0,00	1,54	0,00
9	Κακοήθη νεοπλασμάτα του πεπτικού συστήματος & του περιτόναιου	78,12	66,95	53,86	42,43
10	Κακοήθη νεοπλασμάτα του αναπνευστικού συστήματος και των ενδοθωρακικών οργάνων	98,42	99,35	17,66	18,18
11	Κακοήθη νεοπλασμάτα του συνδετικού ιστού, του δέρματος και του μαστού	6,91	8,64	36,76	32,33
12	Κακοήθη νεοπλασμάτα των ουρογεννητικών οργάνων	50,40	25,92	24,45	18,18
13	Κακοήθη νεοπλασμάτα των άλλων και μη καθορισμένων εντοπίσεων	32,44	41,03	27,43	18,18
14	Κακοήθη νεοπλασμάτα του λεμφικού και του αιμοποιητικού ιστού	20,81	12,96	14,81	14,14
15	Καλοήθη νεοπλασμάτα	0,00	0,00	0,00	0,00
16	Καρκινώματα in Situ	0,00	0,00	0,00	0,00
17	Άλλα και μη καθορισμένα νεοπλασμάτα	0,15	0,00	0,07	0,00
18	Ενδοκρινικά και μεταβολικά νοσήματα, ανοσολογικές διαταραχές	12,87	8,64	12,31	4,04

19	Ανεπάρκειες της θρέψεως	0,00	0,00	0,00	0,00
20	Νοσήματα του αίματος και των αιμοποιητικών οργάνων	2,17	2,16	2,04	2,02
21	Ψυχικές διαταραχές	1,00	0,00	1,50	2,02
22	Νοσήματα του νευρικού συστήματος	10,13	4,32	10,76	16,16
23	Διαταραχές του οφθαλμού και των εξαρτημάτων του	0,00	0,00	0,00	0,00
24	Νοσήματα του ώτος και της μαστοειδούς αποφύσεως	0,00	0,00	0,00	0,00
25	Ρευματικός πυρετός & ρευματική καρδιοπάθεια	0,02	0,00	0,00	0,00
26	Υπερτασική νόσος	10,04	10,80	12,26	8,08
27	Ισχαιμική καρδιοπάθεια	143,59	144,70	84,09	74,76
28	Νοσήματα της πνευμονικής κυκλοφορίας & άλλες μορφές καρδιοπάθειας	132,69	161,98	181,34	238,41
29	Νόσος εγκεφαλικών αγγείων	131,70	103,66	177,84	175,78
30	Άλλα νοσήματα του κυκλοφορικού συστήματος	12,79	2,16	6,40	2,02
31	Νοσήματα της ανώτερης αναπνευστικής οδού	29,96	28,08	27,52	32,33
32	Άλλα νοσήματα του αναπνευστικού νοσήματος	49,08	53,99	41,37	54,55
33	Νοσήματα της στοματικής κοιλότητας, σιελογόνων αδένων και γνάθων	0,00	0,00	0,00	0,00
34	Νοσήματα άλλων τμημάτων του πεπτικού συστήματος	25,53	30,24	18,39	26,27
35	Νοσήματα του ουροποιητικού συστήματος	12,28	8,64	13,38	18,18
36	Νοσήματα των ανδρικών γεννητικών οργάνων	0,02	0,00	0,00	0,00
37	Νοσήματα των γυναικείων γεννητικών οργάνων	0,00	0,00	0,04	0,00
38	Έκτρωση	0,00	0,00	0,00	0,00
39	Άμεσες αιτίες μαιευτικών επεμβάσεων	0,00	0,00	0,00	0,00
40	Έμμεσες αιτίες μαιευτικών επεμβάσεων	0,00	0,00	0,00	0,00
41	Φυσιολογικός τοκετός	0,00	0,00	0,00	0,00
42	Νοσήματα του δέρματος και του υποδόριου ιστού	0,16	0,00	0,57	0,00
43	Νοσήματα του μυοσκελετικού συστήματος & του συνδετικού ιστού	2,64	6,48	3,72	4,04



44	Συγγενείς ανωμαλίες	1,71	0,00	1,82	2,02
45	Ορισμένες καταστάσεις περιγεννητικής προελεύσεως	2,02	0,00	1,52	0,00
46	Σημεία, συμπτώματα και ασαφώς καθορισμένες καταστάσεις	68,88	51,83	86,81	86,88
47	Κατάγματα	3,08	0,00	0,59	0,00
48	Εξαρθρήματα, Υπεξαρθρήματα και διαστρέμματα	0,00	0,00	0,00	0,00
49	Ενδοκρανιακές και εσωτερικές κακώσεις που περιλαμβάνουν και τα νεύρα	32,79	34,55	10,19	10,10
50	Ανίατα τραύματα και κακώσεις αγγείων	0,64	0,00	0,13	0,00
51	Αποτέλεσμα ξένου σώματος που εισήλθε από φυσικό στόμιο	0,80	0,00	0,46	0,00
52	Εγκαύματα	1,08	0,00	0,91	0,00
53	Δηλητηριάσεις και τοξικές επιδράσεις	8,13	4,32	1,38	2,02
54	Επιπλοκές ιατρικής και χειρουργικής περιθάλψεως	1,24	0,00	0,36	0,00
55	Άλλες κακώσεις, πρώιμες επιπλοκές τραύματος (άμεσες)	8,77	2,16	2,48	4,04
56	Όψιμα αποτελέσματα κακώσεων, δηλητηριάσεων, τοξικών δράσεων και άλλων εξωτερικών αιτιών	0,00	0,00	0,00	0,00

Πίνακας 12: Συγκριτικός πίνακας δεικτών θνησιμότητας για τον Δήμο Νίκαιας και τον γενικό πληθυσμό της Ελλάδας για το έτος 2006.

α/α	Αιτία	Θνησιμότητα ανά 100.000 Ελλάδα	Θνησιμότητα ανά 100.000 Νίκαια	Θνησιμότητα ανά 100.000 Ελλάδα	Θνησιμότητα ανά 100.000 Νίκαια
1	Εντερικές Λοιμώξεις	0,00	0,00	0,02	0,00
2	Φυματίωση	1,05	0,00	0,41	0,00
3	Άλλα Μικροβιακά Νοσήματα	4,28	4,32	5,86	6,06
4	Ιογενή Νοσήματα	1,18	0,00	0,75	2,02
5	Ρικετσιώσεις, κ.α. νοσήματα που μεταδίδονται με αρθρόποδα	0,05	0,00	0,00	0,00
6	Αφροδίσια Νοσήματα	0,00	0,00	0,00	0,00
7	Λοιμώδη & Παρασιτικά Νοσήματα, απώτερες συνέπειες αυτών	0,11	0,00	0,20	0,00

8	Κακοήθη νεοπλασμάτα των χειλιών, στοματικής κοιλότητας και φάρυγγα	3,54	2,16	1,67	0,00
9	Κακοήθη νεοπλασμάτα του πεπτικού συστήματος & του περιτόναιου	75,65	53,99	53,82	34,35
10	Κακοήθη νεοπλασμάτα του αναπνευστικού συστήματος και των ενδοθωρακικών οργάνων	99,00	105,82	17,77	30,31
11	Κακοήθη νεοπλασμάτα του συνδετικού ιστού, του δέρματος και του μαστού	6,97	12,96	37,92	34,35
12	Κακοήθη νεοπλασμάτα των ουρογεννητικών οργάνων	49,67	38,87	24,30	22,22
13	Κακοήθη νεοπλασμάτα των άλλων και μη καθορισμένων εντοπίσεων	30,72	25,92	25,89	30,31
14	Κακοήθη νεοπλασμάτα του λεμφικού και του αιμοποιητικού ιστού	19,79	10,80	15,65	6,06
15	Καλοήθη νεοπλασμάτα	0,02	0,00	0,00	0,00
16	Καρκινώματα in Situ	0,00	0,00	0,00	0,00
17	Άλλα και μη καθορισμένα νεοπλασμάτα	0,09	0,00	0,09	0,00
18	Ενδοκρινικά και μεταβολικά νοσήματα, ανοσολογικές διαταραχές	13,31	8,64	14,15	16,16
19	Ανεπάρκειες της θρέψεως	0,00	0,00	0,00	0,00
20	Νοσήματα του αίματος και των αιμοποιητικών οργάνων	1,43	0,00	1,48	2,02
21	Ψυχικές διαταραχές	0,85	0,00	0,91	0,00
22	Νοσήματα του νευρικού συστήματος	10,31	10,80	11,73	12,12
23	Διαταραχές του οφθαλμού και των εξαρτημάτων του	0,00	0,00	0,00	0,00
24	Νοσήματα του ώτος και της μαστοειδούς αποφύσεως	0,00	0,00	0,00	0,00
25	Ρευματικός πυρετός & ρευματική καρδιοπάθεια	0,00	0,00	0,04	0,00
26	Υπερτασική νόσος	10,68	4,32	12,96	10,10
27	Ισχαιμική καρδιοπάθεια	142,99	144,70	85,69	72,73
28	Νοσήματα της πνευμονικής κυκλοφορίας & άλλες μορφές καρδιοπάθειας	136,14	194,37	189,41	179,82
29	Νόσος εγκεφαλικών αγγείων	131,35	58,31	175,00	123,24
30	Άλλα νοσήματα του κυκλοφορικού συστήματος	13,29	6,48	6,00	0,00

31	Νοσήματα της ανώτερης αναπνευστικής οδού	25,24	23,76	24,25	28,29
32	Άλλα νοσήματα του αναπνευστικού νοσήματος	57,95	75,59	51,82	72,73
33	Νοσήματα της στοματικής κοιλότητας, σιελογόνων αδένων και γνάθων	0,00	0,00	0,00	0,00
34	Νοσήματα άλλων τμημάτων του πεπτικού συστήματος	25,76	21,60	19,99	22,22
35	Νοσήματα του ουροποιητικού συστήματος	15,03	17,28	16,38	22,22
36	Νοσήματα των ανδρικών γεννητικών οργάνων	0,04	0,00	0,00	0,00
37	Νοσήματα των γυναικείων γεννητικών οργάνων	0,00	0,00	0,00	0,00
38	Έκτρωση	0,00	0,00	0,02	0,00
39	Άμεσες αιτίες μαιευτικών επεμβάσεων	0,00	0,00	0,02	0,00
40	Έμμεσες αιτίες μαιευτικών επεμβάσεων	0,00	0,00	0,02	0,00
41	Φυσιολογικός τοκετός	0,00	0,00	0,00	0,00
42	Νοσήματα του δέρματος και του υποδόριου ιστού	0,09	0,00	0,27	2,02
43	Νοσήματα του μυοσκελετικού συστήματος & του συνδετικού ιστού	3,14	6,48	3,90	10,10
44	Συγγενείς ανωμαλίες	1,85	2,16	1,89	0,00
45	Ορισμένες καταστάσεις περιγεννητικής προελεύσεως	1,89	0,00	1,60	0,00
46	Σημεία, συμπτώματα και ασαφώς καθορισμένες καταστάσεις	58,55	60,47	74,04	62,63
47	Κατάγματα	2,60	2,16	0,27	0,00
48	Εξαρθρήματα, Υπεξαρθρήματα και διαστρέμματα	0,00	0,00	0,00	0,00
49	Ενδοκρανιακές και εσωτερικές κακώσεις που περιλαμβάνουν και τα νεύρα	33,71	36,71	8,92	6,06
50	Ανίατα τραύματα και κακώσεις αγγείων	0,47	0,00	0,12	0,00
51	Αποτέλεσμα ξένου σώματος που εισήλθε από φυσικό στόμιο	1,16	2,16	0,46	0,00
52	Εγκαύματα	1,18	0,00	0,64	2,02
53	Δηλητηριάσεις και τοξικές επιδράσεις	7,52	17,28	1,48	0,00
54	Επιπλοκές ιατρικής και χειρουργικής περιθάλψεως	0,65	2,16	0,23	0,00

55	Άλλες κακώσεις, πρώιμες επιπλοκές τραύματος (άμεσες)	8,31	6,48	2,44	0,00
56	Όψιμα αποτελέσματα κακώσεων, δηλητηριάσεων, τοξικών δράσεων και άλλων εξωτερικών αιτιών	0,00	0,00	0,00	0,00

Πίνακας 13: Συγκριτικός πίνακας δεικτών θνησιμότητας για τον Δήμο Νίκαιας και τον γενικό πληθυσμό της Ελλάδας για το έτος 2007.

α/α	Αιτία	Θνησιμότητα ανά 100.000 Ελλάδα	Θνησιμότητα ανά 100.000 Νίκαια	Θνησιμότητα ανά 100.000 Ελλάδα	Θνησιμότητα ανά 100.000 Νίκαια
1	Εντερικές Λοιμώξεις	0,00	0,00	0,00	0,00
2	Φυματίωση	1,19	0,00	0,51	0,00
3	Άλλα Μικροβιακά Νοσήματα	5,46	15,12	7,84	8,08
4	Ιογενή Νοσήματα	1,01	0,00	0,50	0,00
5	ΡΙκετσιώσεις, κ.α. νοσήματα που μεταδίδονται με αρθρόποδα	0,04	0,00	0,00	0,00
6	Αφροδίσια Νοσήματα	0,00	0,00	0,00	0,00
7	Λοιμώδη & Παρασιτικά Νοσήματα, απώτερες συνέπειες αυτών	0,16	0,00	0,14	0,00
8	Κακοήθη νεοπλασμάτα των χειλιών, στοματικής κοιλότητας και φάρυγγα	3,40	17,28	1,35	2,02
9	Κακοήθη νεοπλασμάτα του πεπτικού συστήματος & του περιτόναιου	79,36	45,35	56,88	44,45
10	Κακοήθη νεοπλασμάτα του αναπνευστικού συστήματος και των ενδοθωρακικών οργάνων	101,17	114,46	18,69	22,22
11	Κακοήθη νεοπλασμάτα του συνδετικού ιστού, του δέρματος και του μαστού	6,71	10,80	39,81	36,37
12	Κακοήθη νεοπλασμάτα των ουρογεννητικών οργάνων	53,33	41,03	27,32	40,41
13	Κακοήθη νεοπλασμάτα των άλλων και μη καθορισμένων εντοπίσεων	31,33	34,55	25,32	24,24
14	Κακοήθη νεοπλασμάτα του λεμφικού και του αιμοποιητικού ιστού	20,66	15,12	15,98	4,04
15	Καλοήθη νεοπλασμάτα	0,00	0,00	0,00	0,00
16	Καρκινώματα in Situ	0,00	0,00	0,00	0,00
17	Άλλα και μη καθορισμένα νεοπλασμάτα	0,07	2,16	0,09	0,00

18	Ενδοκρινικά και μεταβολικά νοσήματα, ανοσολογικές διαταραχές	14,79	19,44	15,48	12,12
19	Ανεπάρκειες της θρέψεως	0,00	0,00	0,00	0,00
20	Νοσήματα του αίματος και των αιμοποιητικών οργάνων	1,75	0,00	1,72	0,00
21	Ψυχικές διαταραχές	1,10	0,00	1,19	4,04
22	Νοσήματα του νευρικού συστήματος	12,44	0,00	12,52	10,10
23	Διαταραχές του οφθαλμού και των εξαρτημάτων του	0,00	0,00	0,00	0,00
24	Νοσήματα του ώτος και της μαστοειδούς αποφύσεως	0,00	0,00	0,00	0,00
25	Ρευματικός πυρετός & ρευματική καρδιοπάθεια	0,04	0,00	0,05	0,00
26	Υπέρτασική νόσος	11,82	8,64	12,70	6,06
27	Ισχαιμική καρδιοπάθεια	138,74	140,38	82,49	72,73
28	Νοσήματα της πνευμονικής κυκλοφορίας & άλλες μορφές καρδιοπάθειας	143,22	157,66	195,01	208,10
29	Νόσος εγκεφαλικών αγγείων	121,28	103,66	169,16	149,51
30	Άλλα νοσήματα του κυκλοφορικού συστήματος	11,32	10,80	6,81	2,02
31	Νοσήματα της ανώτερης αναπνευστικής οδού	30,44	51,83	31,74	32,33
32	Άλλα νοσήματα του αναπνευστικού νοσήματος	64,01	84,23	56,56	76,78
33	Νοσήματα της στοματικής κοιλότητας, σιελογόνων αδένων και γνάθων	0,00	0,00	0,02	0,00
34	Νοσήματα άλλων τμημάτων του πεπτικού συστήματος	26,70	23,76	18,69	22,22
35	Νοσήματα του ουροποιητικού συστήματος	19,36	21,60	20,18	22,22
36	Νοσήματα των ανδρικών γεννητικών οργάνων	0,07	0,00	0,00	0,00
37	Νοσήματα των γυναικείων γεννητικών οργάνων	0,00	0,00	0,00	0,00
38	Έκτρωση	0,00	0,00	0,00	0,00
39	Άμεσες αιτίες μαιευτικών επεμβάσεων	0,00	0,00	0,04	0,00
40	Έμμεσες αιτίες μαιευτικών επεμβάσεων	0,00	0,00	0,00	0,00
41	Φυσιολογικός τοκετός	0,00	0,00	0,00	0,00
42	Νοσήματα του δέρματος και του υποδόριου ιστού	0,14	0,00	0,41	0,00

43	Νοσήματα του μυοσκελετικού συστήματος & του συνδετικού ιστού	3,16	8,64	4,36	6,06
44	Συγγενείς ανωμαλίες	2,26	2,16	1,65	0,00
45	Ορισμένες καταστάσεις περιγεννητικής προελεύσεως	1,72	2,16	1,40	4,04
46	Σημεία, συμπτώματα και ασαφώς καθορισμένες καταστάσεις	65,82	116,62	86,41	78,80
47	Κατάγματα	2,93	0,00	0,37	0,00
48	Εξαρθρήματα, Υπεξαρθρήματα και διαστρέμματα	0,00	0,00	0,00	0,00
49	Ενδοκρανιακές και εσωτερικές κακώσεις που περιλαμβάνουν και τα νεύρα	33,59	34,55	9,49	8,08
50	Ανίατα τραύματα και κακώσεις αγγείων	0,52	0,00	0,18	0,00
51	Αποτέλεσμα ξένου σώματος που εισήλθε από φυσικό στόμιο	0,81	0,00	0,53	0,00
52	Εγκαύματα	1,97	0,00	1,21	0,00
53	Δηλητηριάσεις και τοξικές επιδράσεις	7,59	17,28	0,96	2,02
54	Επιπλοκές ιατρικής και χειρουργικής περιθάλψεως	0,56	0,00	0,23	0,00
55	Άλλες κακώσεις, πρώιμες επιπλοκές τραύματος (άμεσες)	7,65	4,32	3,01	2,02
56	Όψιμα αποτελέσματα κακώσεων, δηλητηριάσεων, τοξικών δράσεων και άλλων εξωτερικών αιτιών	0,00	0,00	0,00	0,00

Πίνακας 14: Συγκριτικός πίνακας δεικτών θνησιμότητας για τον Δήμο Νίκαιας και τον γενικό πληθυσμό της Ελλάδας για το έτος 2008.

α/α	Αιτία	Θνησιμότητα ανά 100.000 Ελλάδα	Θνησιμότητα ανά 100.000 Νίκαια	Θνησιμότητα ανά 100.000 Ελλάδα	Θνησιμότητα ανά 100.000 Νίκαια
1	Εντερικές Λοιμώξεις	0,00	0,00	0,00	0,00
2	Φυματίωση	1,03	2,16	0,41	0,00
3	Άλλα Μικροβιακά Νοσήματα	6,77	4,32	8,87	12,12
4	Ιογενή Νοσήματα	1,28	8,64	0,58	0,00
5	Ρικετσιώσεις, κ.α. νοσήματα που μεταδίδονται με αρθρόποδα	0,02	0,00	0,00	0,00
6	Αφροδίσια Νοσήματα	0,00	0,00	0,00	0,00

7	Λοιμώδη & Παρασιτικά Νοσήματα, απώτερες συνέπειες αυτών	0,18	0,00	0,07	0,00
8	Κακοήθη νεοπλασμάτα των χειλιών, στοματικής κοιλότητας και φάρυγγα	3,29	0,00	1,55	0,00
9	Κακοήθη νεοπλασμάτα του πεπτικού συστήματος & του περιτόναιου	80,86	71,27	57,56	60,61
10	Κακοήθη νεοπλασμάτα του αναπνευστικού συστήματος και των ενδοθωρακικών οργάνων	102,47	127,42	19,93	20,20
11	Κακοήθη νεοπλασμάτα του συνδετικού ιστού, του δέρματος και του μαστού	6,97	12,96	39,01	36,37
12	Κακοήθη νεοπλασμάτα των ουρογεννητικών οργάνων	51,75	38,87	26,52	22,22
13	Κακοήθη νεοπλασμάτα των άλλων και μη καθορισμένων εντοπίσεων	31,62	47,51	27,35	56,57
14	Κακοήθη νεοπλασμάτα του λεμφικού και του αιμοποιητικού ιστού	23,10	10,80	16,57	10,10
15	Καλοήθη νεοπλασμάτα	0,00	0,00	0,00	0,00
16	Καρκινώματα in Situ	0,02	0,00	0,00	0,00
17	Άλλα και μη καθορισμένα νεοπλασμάτα	0,04	0,00	0,07	0,00
18	Ενδοκρινικά και μεταβολικά νοσήματα, ανοσολογικές διαταραχές	13,40	8,64	15,18	12,12
19	Ανεπάρκειες της θρέψεως	0,00	0,00	0,00	0,00
20	Νοσήματα του αίματος και των αιμοποιητικών οργάνων	1,42	0,00	2,08	2,02
21	Ψυχικές διαταραχές	1,01	2,16	1,06	0,00
22	Νοσήματα του νευρικού συστήματος	11,61	0,00	12,76	4,04
23	Διαταραχές του οφθαλμού και των εξαρτημάτων του	0,00	0,00	0,00	0,00
24	Νοσήματα του ώτος και της μαστοειδούς αποφύσεως	0,00	0,00	0,00	0,00
25	Ρευματικός πυρετός & ρευματική καρδιοπάθεια	0,00	0,00	0,04	0,00
26	Υπέρτασική νόσος	11,74	10,80	13,20	6,06
27	Ισχαιμική καρδιοπάθεια	129,55	125,26	75,67	70,71
28	Νοσήματα της πνευμονικής κυκλοφορίας & άλλες μορφές καρδιοπάθειας	142,21	164,14	198,48	238,41
29	Νόσος εγκεφαλικών αγγείων	121,09	110,14	164,26	115,16

30	Άλλα νοσήματα του κυκλοφορικού συστήματος	11,34	8,64	5,16	6,06
31	Νοσήματα της ανώτερης αναπνευστικής οδού	30,14	51,83	31,20	32,33
32	Άλλα νοσήματα του αναπνευστικού νοσήματος	65,20	69,11	55,74	60,61
33	Νοσήματα της στοματικής κοιλότητας, σιελογόνων αδένων και γνάθων	0,00	0,00	0,00	0,00
34	Νοσήματα άλλων τμημάτων του πεπτικού συστήματος	25,91	34,55	19,12	26,27
35	Νοσήματα του ουροποιητικού συστήματος	19,12	19,44	20,64	16,16
36	Νοσήματα των ανδρικών γεννητικών οργάνων	0,02	0,00	0,00	0,00
37	Νοσήματα των γυναικείων γεννητικών οργάνων	0,00	0,00	0,00	0,00
38	Έκτρωση	0,00	0,00	0,00	0,00
39	Άμεσες αιτίες μαιευτικών επεμβάσεων	0,00	0,00	0,00	0,00
40	Έμμεσες αιτίες μαιευτικών επεμβάσεων	0,00	0,00	0,00	0,00
41	Φυσιολογικός τοκετός	0,00	0,00	0,00	0,00
42	Νοσήματα του δέρματος και του υποδόριου ιστού	0,09	0,00	0,49	0,00
43	Νοσήματα του μυοσκελετικού συστήματος & του συνδετικού ιστού	2,70	15,12	3,48	16,16
44	Συγγενείς ανωμαλίες	1,58	2,16	1,29	0,00
45	Ορισμένες καταστάσεις περιγεννητικής προελεύσεως	1,76	0,00	1,08	0,00
46	Σημεία, συμπτώματα και ασαφώς καθορισμένες καταστάσεις	57,62	45,35	74,84	84,86
47	Κατάγματα	2,57	2,16	0,42	2,02
48	Εξαρθήματα, Υπεξαρθήματα και διαστρέμματα	0,00	0,00	0,00	0,00
49	Ενδοκρανιακές και εσωτερικές κακώσεις που περιλαμβάνουν και τα νεύρα	33,02	17,28	8,57	12,12
50	Ανίατα τραύματα και κακώσεις αγγείων	0,34	0,00	0,19	0,00
51	Αποτέλεσμα ξένου σώματος που εισήλθε από φυσικό στόμιο	0,90	0,00	0,34	0,00
52	Εγκαύματα	1,03	0,00	0,60	0,00



53	Δηλητηριάσεις και τοξικές επιδράσεις	5,26	0,00	1,13	0,00
54	Επιπλοκές ιατρικής και χειρουργικής περιθάλψεως	0,67	2,16	0,30	0,00
55	Άλλες κακώσεις, πρώιμες επιπλοκές τραύματος (άμεσες)	8,46	8,64	2,69	0,00
56	Όψιμα αποτελέσματα κακώσεων, δηλητηριάσεων, τοξικών δράσεων και άλλων εξωτερικών αιτιών	0,00	0,00	0,00	0,00

Πίνακας 15: Συγκριτικός πίνακας δεικτών θνησιμότητας για τον Δήμο Νίκαιας και τον γενικό πληθυσμό της Ελλάδας για το έτος 2009.

α/α	Αιτία	Θνησιμότητα ανά 100.000 Ελλάδα	Θνησιμότητα ανά 100.000 Νίκαια	Θνησιμότητα ανά 100.000 Ελλάδα	Θνησιμότητα ανά 100.000 Νίκαια
1	Εντερικές Λοιμώξεις	0,02	0,00	0,00	0,00
2	Φυματίωση	1,22	0,00	0,32	0,00
3	Άλλα Μικροβιακά Νοσήματα	7,80	12,96	9,62	8,08
4	Ιογενή Νοσήματα	1,00	2,16	0,58	0,00
5	Ρικετσιώσεις, κ.α. νοσήματα που μεταδίδονται με αρθρόποδα	0,05	0,00	0,02	0,00
6	Αφροδίσια Νοσήματα	0,02	0,00	0,02	0,00
7	Λοιμώδη & Παρασιτικά Νοσήματα, απώτερες συνέπειες αυτών	0,14	0,00	0,11	0,00
8	Κακοήθη νεοπλασμάτα των χειλιών, στοματικής κοιλότητας και φάρυγγα	3,50	2,16	1,14	2,02
9	Κακοήθη νεοπλασμάτα του πεπτικού συστήματος & του περιτόναιου	80,71	58,31	55,23	46,47
10	Κακοήθη νεοπλασμάτα του αναπνευστικού συστήματος και των ενδοθωρακικών οργάνων	102,14	123,10	20,22	18,18
11	Κακοήθη νεοπλασμάτα του συνδετικού ιστού, του δέρματος και του μαστού	6,98	15,12	38,48	34,35
12	Κακοήθη νεοπλασμάτα των ουρογεννητικών οργάνων	51,75	53,99	26,64	30,31
13	Κακοήθη νεοπλασμάτα των άλλων και μη καθορισμένων εντοπίσεων	33,21	38,87	26,92	32,33
14	Κακοήθη νεοπλασμάτα του λεμφικού και του αιμοποιητικού ιστού	22,61	17,28	15,94	4,04

15	Καλοήγη νεοπλασμάτα	0,04	0,00	0,00	0,00
16	Καρκινώματα in Situ	0,00	0,00	0,00	0,00
17	Άλλα και μη καθορισμένα νεοπλασμάτα	0,13	0,00	0,14	0,00
18	Ενδοκρινικά και μεταβολικά νοσήματα, ανοσολογικές διαταραχές	12,48	19,44	12,40	18,18
19	Ανεπάρκειες της θρέψεως	0,00	0,00	0,00	0,00
20	Νοσήματα του αίματος και των αιμοποιητικών οργάνων	1,83	2,16	1,92	0,00
21	Ψυχικές διαταραχές	0,70	0,00	1,23	2,02
22	Νοσήματα του νευρικού συστήματος	13,00	6,48	13,83	12,12
23	Διαταραχές του οφθαλμού και των εξαρτημάτων του	0,00	0,00	0,00	0,00
24	Νοσήματα του ώτος και της μαστοειδούς αποφύσεως	0,00	0,00	0,00	0,00
25	Ρευματικός πυρετός & ρευματική καρδιοπάθεια	0,04	0,00	0,00	0,00
26	Υπερτασική νόσος	12,37	19,44	14,41	20,20
27	Ισχαιμική καρδιοπάθεια	131,89	120,94	77,85	58,59
28	Νοσήματα της πνευμονικής κυκλοφορίας & άλλες μορφές καρδιοπάθειας	137,50	198,69	190,77	280,84
29	Νόσος εγκεφαλικών αγγείων	119,05	99,35	155,29	155,57
30	Άλλα νοσήματα του κυκλοφορικού συστήματος	11,51	21,60	5,79	4,04
31	Νοσήματα της ανώτερης αναπνευστικής οδού	32,90	36,71	32,30	32,33
32	Άλλα νοσήματα του αναπνευστικού νοσήματος	67,32	66,95	58,34	48,49
33	Νοσήματα της στοματικής κοιλότητας, σιελογόνων αδένων και γνάθων	0,00	0,00	0,00	0,00
34	Νοσήματα άλλων τμημάτων του πεπτικού συστήματος	26,59	21,60	19,02	18,18
35	Νοσήματα του ουροποιητικού συστήματος	16,07	6,48	16,93	16,16
36	Νοσήματα των ανδρικών γεννητικών οργάνων	0,02	0,00	0,00	0,00
37	Νοσήματα των γυναικείων γεννητικών οργάνων	0,00	0,00	0,00	0,00
38	Έκτρωση	0,00	0,00	0,00	0,00
39	Άμεσες αιτίες μαιευτικών επεμβάσεων	0,00	0,00	0,02	0,00

40	Έμμεσες αιτίες μαιευτικών επεμβάσεων	0,00	0,00	0,05	0,00
41	Φυσιολογικός τοκετός	0,00	0,00	0,00	0,00
42	Νοσήματα του δέρματος και του υποδόριου ιστού	0,14	0,00	0,48	0,00
43	Νοσήματα του μυοσκελετικού συστήματος & του συνδετικού ιστού	3,68	15,12	3,87	6,06
44	Συγγενείς ανωμαλίες	2,17	4,32	1,62	2,02
45	Ορισμένες καταστάσεις περιγεννητικής προελεύσεως	1,60	0,00	1,46	2,02
46	Σημεία, συμπτώματα και ασαφώς καθορισμένες καταστάσεις	61,97	73,43	82,61	94,96
47	Κατάγματα	2,76	0,00	0,37	0,00
48	Εξαρθρήματα, Υπεξαρθρήματα και διαστρέμματα	0,00	0,00	0,00	0,00
49	Ενδοκρανιακές και εσωτερικές κακώσεις που περιλαμβάνουν και τα νεύρα	30,93	30,24	8,02	10,10
50	Ανίατα τραύματα και κακώσεις αγγείων	0,68	0,00	0,19	0,00
51	Αποτέλεσμα ξένου σώματος που εισήλθε από φυσικό στόμιο	0,88	0,00	0,40	0,00
52	Εγκαύματα	1,02	0,00	0,63	0,00
53	Δηλητηριάσεις και τοξικές επιδράσεις	5,99	6,48	1,23	0,00
54	Επιπλοκές ιατρικής και χειρουργικής περιθάλψεως	1,09	0,00	0,35	0,00
55	Άλλες κακώσεις, πρώιμες επιπλοκές τραύματος (άμεσες)	8,64	4,32	3,24	0,00
56	Όψιμα αποτελέσματα κακώσεων, δηλητηριάσεων, τοξικών δράσεων και άλλων εξωτερικών αιτιών	0,00	0,00	0,00	0,00

Στην συνέχεια ακολουθούν συγκριτικοί πίνακες θνησιμότητας ανά φύλλο για τα έτη 2005 έως 2009 για κάθε αιτία θανάτου ξεχωριστά. Για τις περιπτώσεις των αιτιών θανάτου που υπάρχει συγκρισιμότητα των δεικτών θνησιμότητας ο ανωτέρω πίνακας ακολουθείται από γράφημα το οποίο απεικονίζει συγκριτικά τους υπό εξέταση δείκτες θνησιμότητας ώστε να εξάγονται ευκολότερα συμπεράσματα κατά την σύγκριση του επιδημιολογικού προφίλ του Δήμου της Νίκαιας και το γενικού πληθυσμού της Ελλάδας.

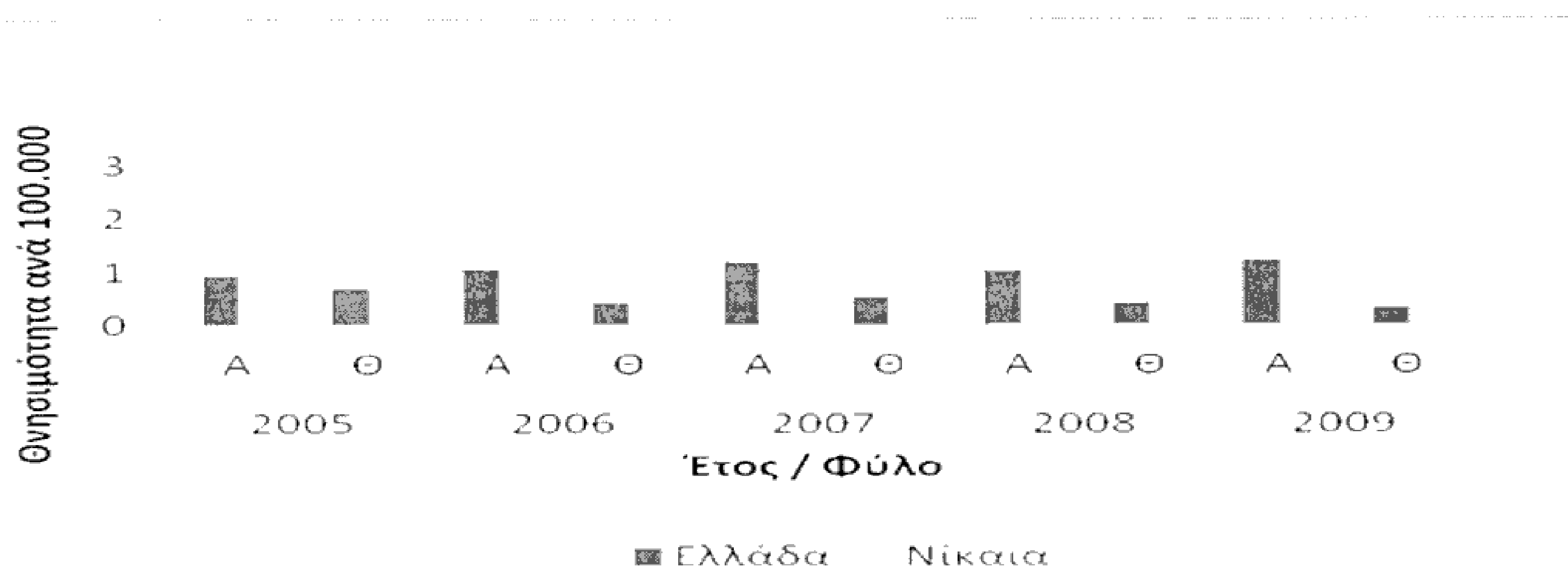
Πίνακας 16: Συγκριτικός πίνακας δεικτών θνησιμότητας από Εντερικές λοιμώξεις (1) κατά φύλο για τον Δήμο Νίκαιας και τον γενικό πληθυσμό της Ελλάδας για τα έτη 2005 - 2009.

Εντερικές Λοιμώξεις (1)										
	2005		2006		2007		2008		2009	
	A	Θ	A	Θ	A	Θ	A	Θ	A	Θ
Ελλάδα	0	0	0	0,02	0	0	0	0	0,02	0
Νίκαια	0	0	0	0	0	0	0	0	0	0

Πίνακας 17: Συγκριτικός πίνακας δεικτών θνησιμότητας από Φυματίωση (2) κατά φύλο για τον Δήμο Νίκαιας και τον γενικό πληθυσμό της Ελλάδας για τα έτη 2005 - 2009.

Φυματίωση (2)										
	2005		2006		2007		2008		2009	
	A	Θ	A	Θ	A	Θ	A	Θ	A	Θ
Ελλάδα	0,93	0,68	1,05	0,41	1,19	0,51	1,03	0,41	1,22	0,32
Νίκαια	0	0	0	0	0	0	2,16	0	0	0

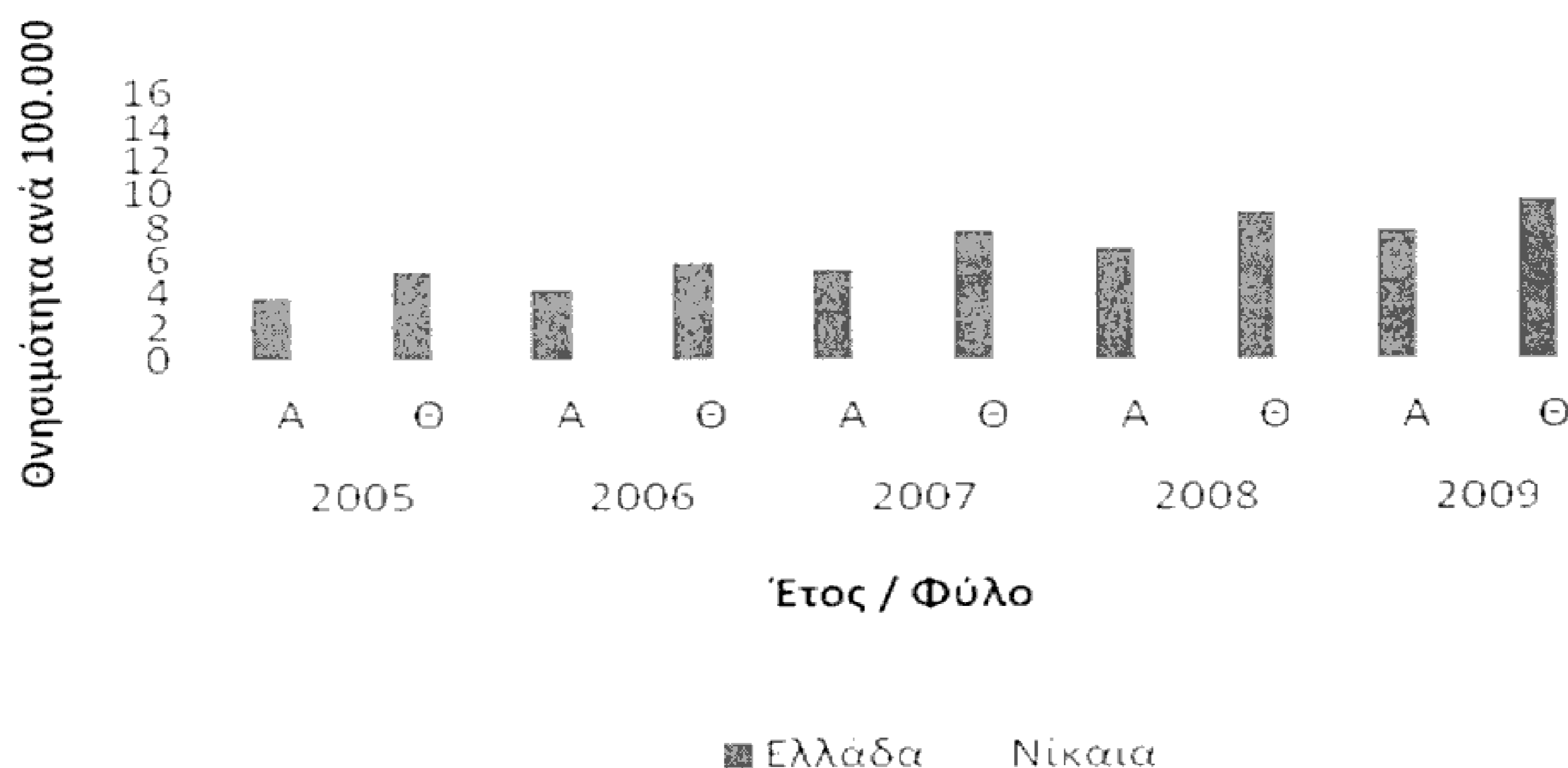
Γράφημα 1: Συγκριτική απεικόνιση δεικτών θνησιμότητας κατά φύλο από Φυματίωση (2) για τον Δήμο Νίκαιας και τον γενικό πληθυσμό της Ελλάδας για τα έτη 2005 - 2009.



Πίνακας 18: Συγκριτικός πίνακας δεικτών θνησιμότητας από Άλλα Μικροβιακά Νοσήματα (3) κατά φύλο για τον Δήμο Νίκαιας και τον γενικό πληθυσμό της Ελλάδας για τα έτη 2005 - 2009.

Άλλα Μικροβιακά Νοσήματα (3)										
	2005		2006		2007		2008		2009	
	A	Θ	A	Θ	A	Θ	A	Θ	A	Θ
Ελλάδα	3,74	5,38	4,28	5,86	5,46	7,84	6,77	8,87	7,8	9,62
Νίκαια	4,32	2,02	4,32	6,06	15,12	8,08	4,32	12,12	12,96	8,08

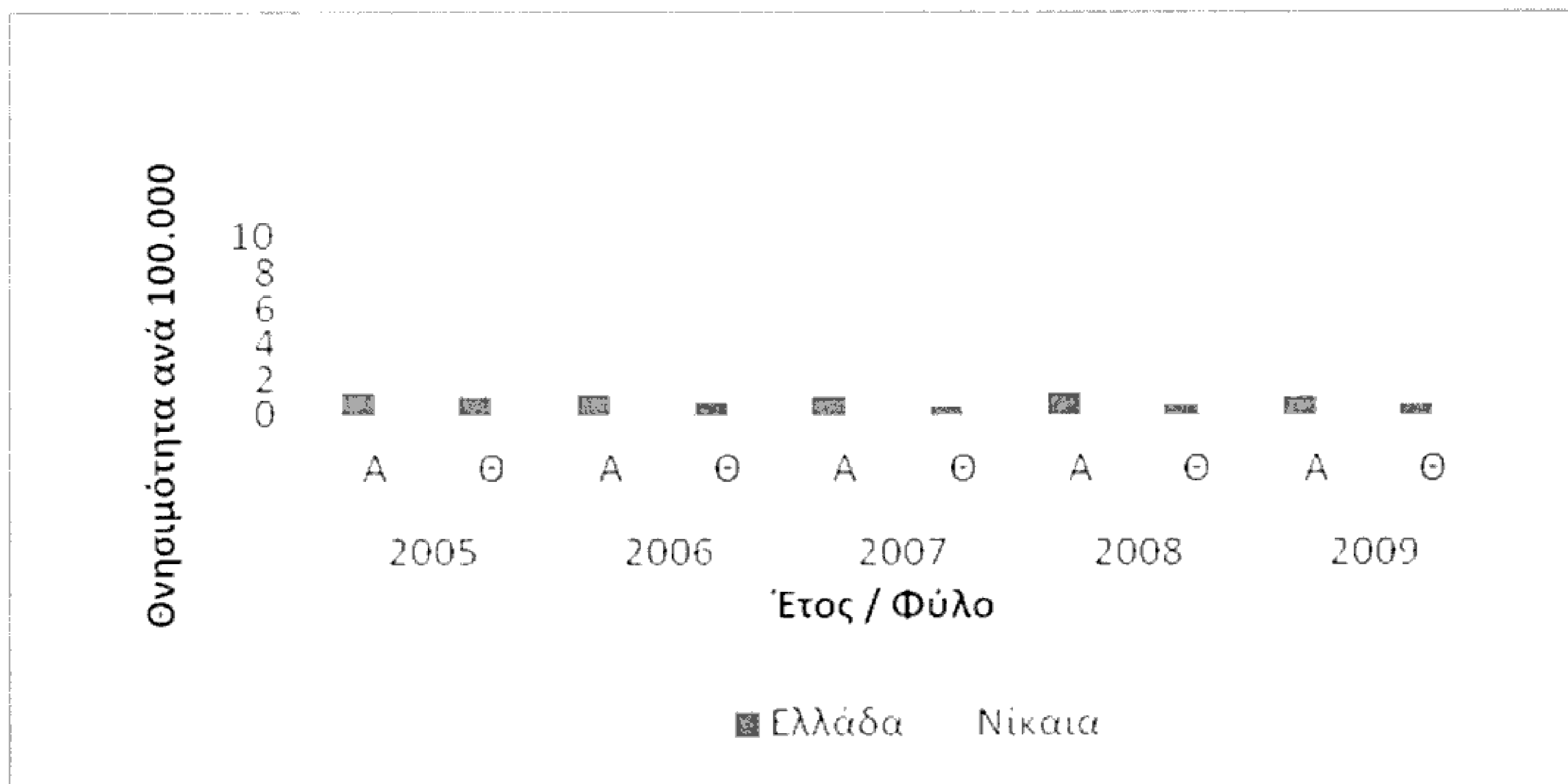
Γράφημα 2: Συγκριτική απεικόνιση δεικτών θνησιμότητας κατά φύλο από Άλλα Μικροβιακά Νοσήματα (3) για τον Δήμο Νίκαιας και τον γενικό πληθυσμό της Ελλάδας για τα έτη 2005 – 2009.



Πίνακας 19: Συγκριτικός πίνακας δεικτών θνησιμότητας από Ιογενή Νοσήματα (4) κατά φύλο για τον Δήμο Νίκαιας και τον γενικό πληθυσμό της Ελλάδας για τα έτη 2005 - 2009.

Ιογενή Νοσήματα (4)										
	2005		2006		2007		2008		2009	
	A	Θ	A	Θ	A	Θ	A	Θ	A	Θ
Ελλάδα	1,22	1,07	1,18	0,75	1,01	0,5	1,28	0,58	1	0,58
Νίκαια	0	0	0	2,02	0	0	8,64	0	2,16	0

Γράφημα 3: Συγκριτική απεικόνιση δεικτών θνησιμότητας κατά φύλο από Ιογενή Νοσήματα (4) για τον Δήμο Νίκαιας και τον γενικό πληθυσμό της Ελλάδας για τα έτη 2005 – 2009.



Πίνακας 20: Συγκριτικός πίνακας δεικτών θνησιμότητας από Ρικετσιώσεις, κ.α. νοσήματα που μεταδίδονται με αρθρόποδα (5) κατά φύλο για τον Δήμο Νίκαιας και τον γενικό πληθυσμό της Ελλάδας για τα έτη 2005 - 2009.

Ρικετσιώσεις, κ.α. νοσήματα που μεταδίδονται με αρθρόποδα (5)										
	2005		2006		2007		2008		2009	
	A	Θ	A	Θ	A	Θ	A	Θ	A	Θ
Ελλάδα	0	0	0,05	0	0,04	0	0,02	0	0,05	0,02
Νίκαια	0	0	0	0	0	0	0	0	0	0

Πίνακα 21: Συγκριτικός πίνακας δεικτών θνησιμότητας από Αφροδίσια Νοσήματα (6) κατά φύλο για τον Δήμο Νίκαιας και τον γενικό πληθυσμό της Ελλάδας για τα έτη 2005 - 2009.

Αφροδίσια Νοσήματα (6)										
	2005		2006		2007		2008		2009	
	A	Θ	A	Θ	A	Θ	A	Θ	A	Θ
Ελλάδα	0	0	0	0	0	0	0	0	0,02	0,02
Νίκαια	0	0	0	0	0	0	0	0	0	0

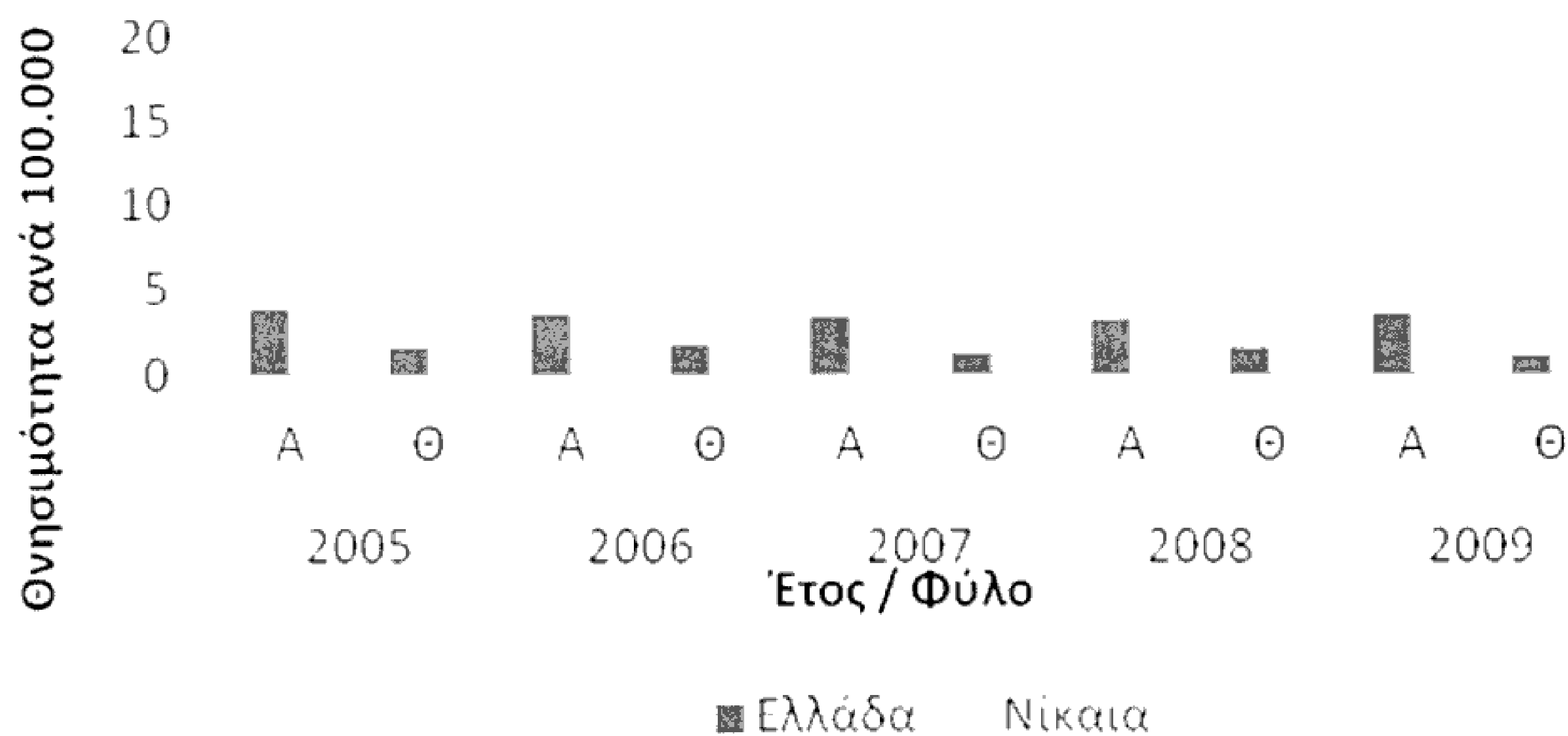
Πίνακας 22: Συγκριτικός πίνακας δεικτών θνησιμότητας από Λοιμώδη & Παρασιτικά Νοσήματα, απώτερες συνέπειες αυτών (7) κατά φύλο για τον Δήμο Νίκαιας και τον γενικό πληθυσμό της Ελλάδας για τα έτη 2005 - 2009.

Λοιμώδη & Παρασιτικά Νοσήματα, απώτερες συνέπειες αυτών (7)										
	2005		2006		2007		2008		2009	
	A	Θ	A	Θ	A	Θ	A	Θ	A	Θ
Ελλάδα	0,2	0,25	0,11	0,2	0,16	0,14	0,18	0,07	0,14	0,11
Νίκαια	0	0	0	0	0	0	0	0	0	0

Πίνακας 23: Συγκριτικός πίνακας δεικτών θνησιμότητας από Κακοήθη νεοπλασμάτα των χειλιών, στοματικής κοιλότητας και φάρυγγα (8) κατά φύλο για τον Δήμο Νίκαιας και τον γενικό πληθυσμό της Ελλάδας για τα έτη 2005 - 2009.

Κακοήθη νεοπλασμάτα των χειλιών, στοματικής κοιλότητας και φάρυγγα (8)										
	2005		2006		2007		2008		2009	
	A	Θ	A	Θ	A	Θ	A	Θ	A	Θ
Ελλάδα	3,83	1,54	3,54	1,67	3,4	1,35	3,29	1,55	3,5	1,14
Νίκαια	0	0	2,16	0	17,28	2,02	0	0	2,16	2,02

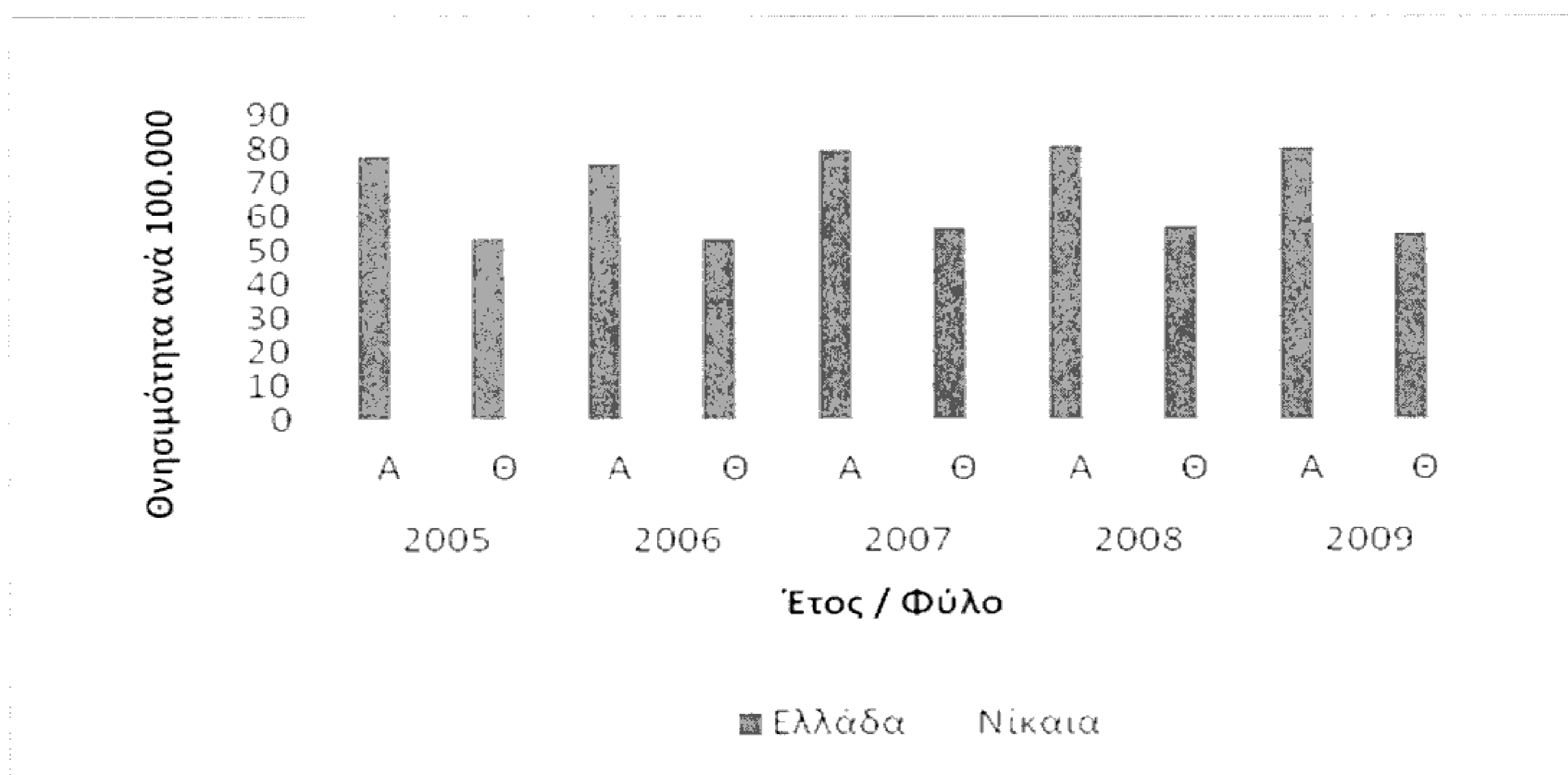
Γράφημα 4: Συγκριτική απεικόνιση δεικτών θνησιμότητας κατά φύλο από Κακοήθη νεοπλασμάτα των χειλιών, στοματικής κοιλότητας και φάρυγγα (8) για τον Δήμο Νίκαιας και τον γενικό πληθυσμό της Ελλάδας για τα έτη 2005 - 2009.



Πίνακας 24: Συγκριτικός πίνακας δεικτών θνησιμότητας από Κακοήθη νεοπλασμάτα του πεπτικού συστήματος & του περιτόναιου (9) κατά φύλο για τον Δήμο Νίκαιας και τον γενικό πληθυσμό της Ελλάδας για τα έτη 2005 - 2009.

Κακοήθη νεοπλασμάτα του πεπτικού συστήματος & του περιτόναιου (9)										
	2005		2006		2007		2008		2009	
	A	Θ	A	Θ	A	Θ	A	Θ	A	Θ
Ελλάδα	78,12	53,86	75,65	53,82	79,36	56,88	80,86	57,56	80,71	55,23
Νίκαια	66,95	42,43	53,99	34,35	45,35	44,45	71,27	60,61	58,31	46,47

Γράφημα 5: Συγκριτική απεικόνιση δεικτών θνησιμότητας κατά φύλο από Κακοήθη νεοπλασμάτα του πεπτικού συστήματος & του περιτόναιου (9) για τον Δήμο Νίκαιας και τον γενικό πληθυσμό της Ελλάδας για τα έτη 2005 - 2009

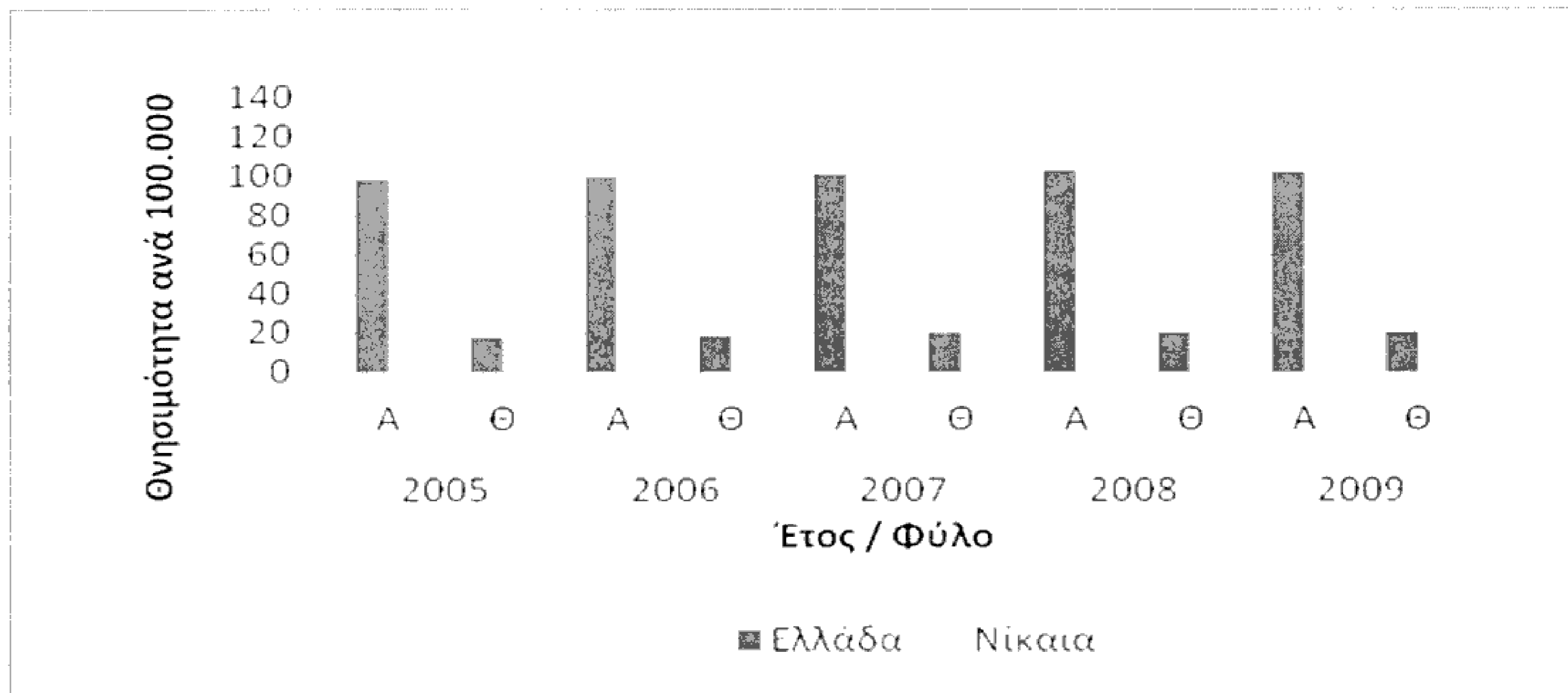


Πίνακας 25: Συγκριτικός πίνακας δεικτών θνησιμότητας από Κακοήθη νεοπλασμάτα του αναπνευστικού συστήματος και των ενδοθωρακικών οργάνων (10) κατά φύλο για τον Δήμο Νίκαιας και τον γενικό πληθυσμό της Ελλάδας για τα έτη 2005 - 2009.

Κακοήθη νεοπλασμάτα του αναπνευστικού συστήματος και των ενδοθωρακικών οργάνων (10)										
	2005		2006		2007		2008		2009	
	A	Θ	A	Θ	A	Θ	A	Θ	A	Θ
Ελλάδα	98,42	17,66	99	17,77	101,17	18,69	102,47	19,93	102,14	20,22
Νίκαια	99,35	18,18	105,82	30,31	114,46	22,22	127,42	20,2	123,1	18,18



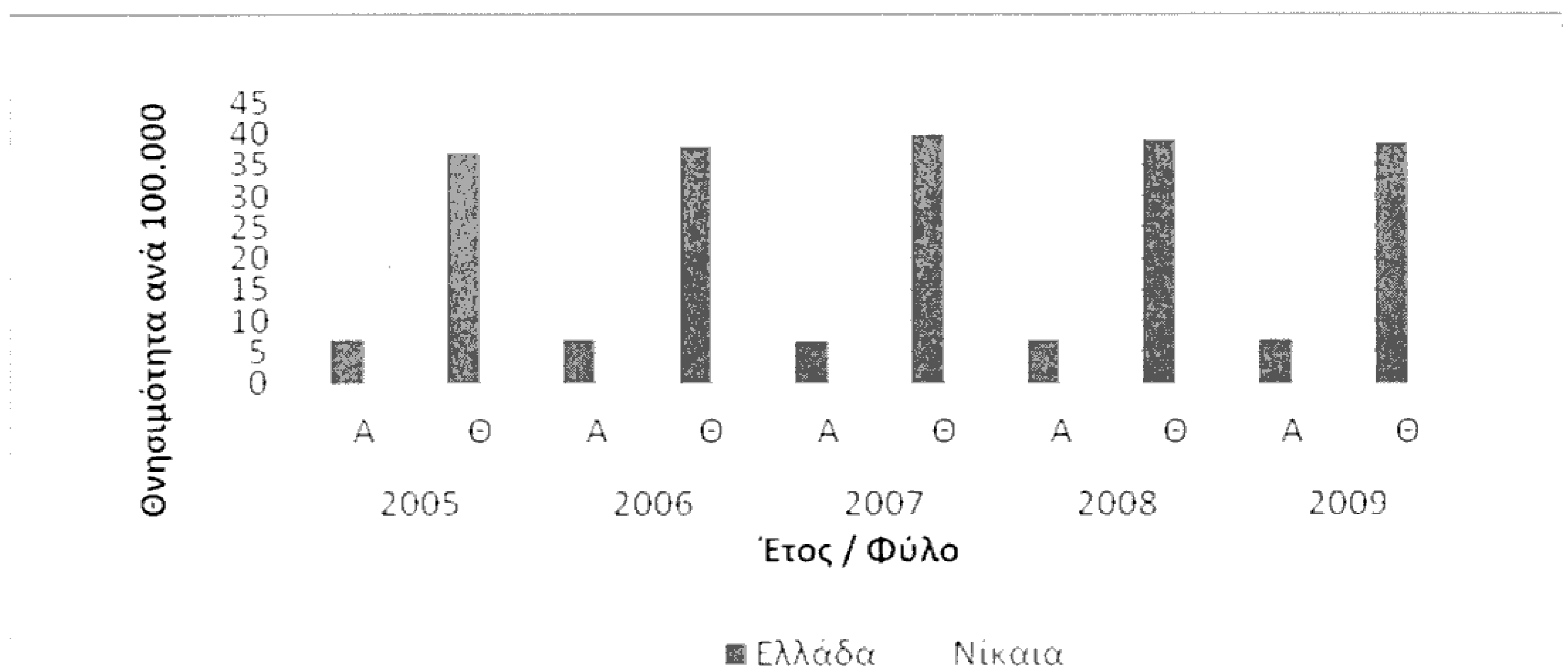
Γράφημα 6: Συγκριτική απεικόνιση δεικτών θνησιμότητας κατά φύλο από Κακοήθη νεοπλασμάτα του αναπνευστικού συστήματος και των ενδοθωρακικών οργάνων (10) για τον Δήμο Νίκαιας και τον γενικό πληθυσμό της Ελλάδας για τα έτη 2005 – 2009



Πίνακας 26: Συγκριτικός πίνακας δεικτών θνησιμότητας από Κακοήθη νεοπλασμάτα του συνδετικού ιστού, του δέρματος και του μαστού (11) κατά φύλο για τον Δήμο Νίκαιας και τον γενικό πληθυσμό της Ελλάδας για τα έτη 2005 - 2009.

Κακοήθη νεοπλασμάτα του συνδετικού ιστού, του δέρματος και του μαστού (11)										
	2005		2006		2007		2008		2009	
	A	Θ	A	Θ	A	Θ	A	Θ	A	Θ
Ελλάδα	6,91	36,76	6,97	37,92	6,71	39,81	6,97	39,01	6,98	38,48
Νίκαια	8,64	32,33	12,96	34,35	10,8	36,37	12,96	36,37	15,12	34,35

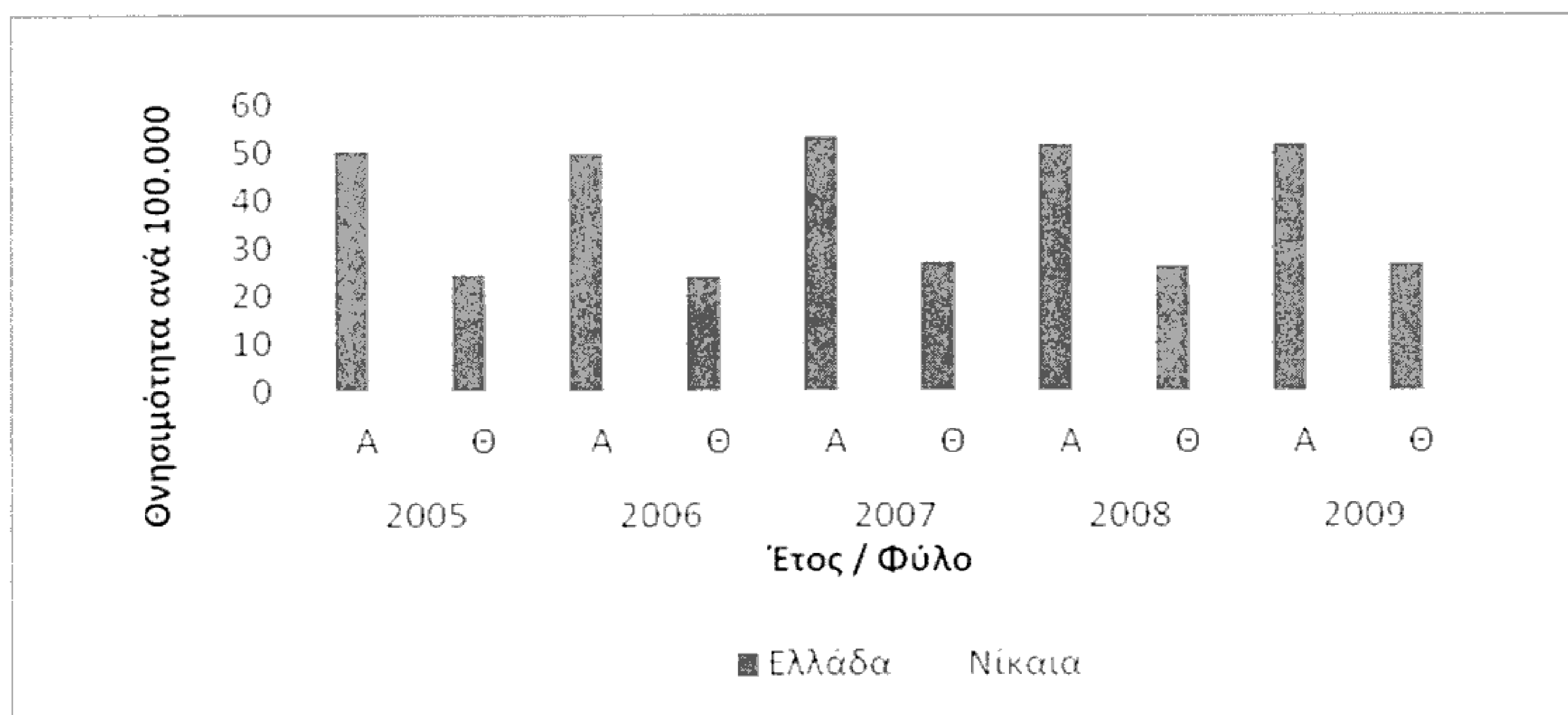
Γράφημα 7: Συγκριτική απεικόνιση δεικτών θνησιμότητας κατά φύλο από Κακοήθη νεοπλασμάτα του συνδετικού ιστού, του δέρματος και του μαστού (11) για τον Δήμο Νίκαιας και τον γενικό πληθυσμό της Ελλάδας για τα έτη 2005 – 2009



Πίνακας 27: Συγκριτικός πίνακας δεικτών θνησιμότητας από Κακοήθη νεοπλασμάτα των ουρογεννητικών οργάνων (12) κατά φύλο για τον Δήμο Νίκαιας και τον γενικό πληθυσμό της Ελλάδας για τα έτη 2005 - 2009.

Κακοήθη νεοπλασμάτα των ουρογεννητικών οργάνων (12)										
	2005		2006		2007		2008		2009	
	A	Θ	A	Θ	A	Θ	A	Θ	A	Θ
Ελλάδα	50,4	24,54	49,67	24,3	53,33	27,32	51,75	26,52	51,75	26,64
Νίκαια	25,92	18,18	38,87	22,22	41,03	40,41	38,87	22,22	53,99	30,31

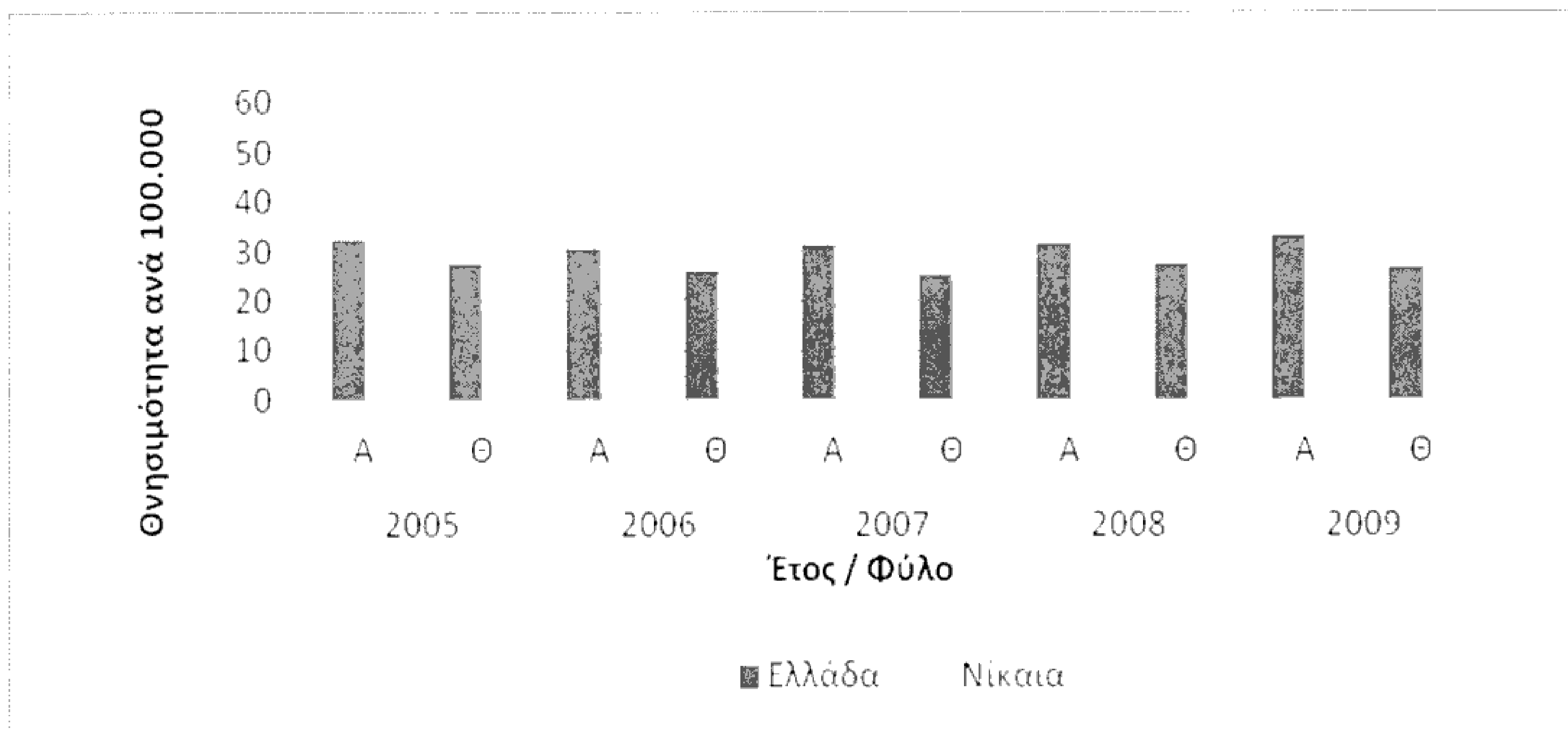
Γράφημα 8: Συγκριτική απεικόνιση δεικτών θνησιμότητας κατά φύλο από Κακοήθη νεοπλασμάτα των ουρογεννητικών οργάνων (12) για τον Δήμο Νίκαιας και τον γενικό πληθυσμό της Ελλάδας για τα έτη 2005 - 2009



Πίνακας 28: Συγκριτικός πίνακας δεικτών θνησιμότητας από Κακοήθη νεοπλασμάτα των άλλων και μη καθορισμένων εντοπίσεων (13) κατά φύλο για τον Δήμο Νίκαιας και τον γενικό πληθυσμό της Ελλάδας για τα έτη 2005 - 2009.

Κακοήθη νεοπλασμάτα των άλλων και μη καθορισμένων εντοπίσεων (13)										
	2005		2006		2007		2008		2009	
	A	Θ	A	Θ	A	Θ	A	Θ	A	Θ
Ελλάδα	32,44	27,43	30,72	25,89	31,33	25,32	31,62	27,35	33,21	26,92
Νίκαια	41,03	18,18	25,92	30,31	34,55	24,24	47,51	56,57	38,87	32,33

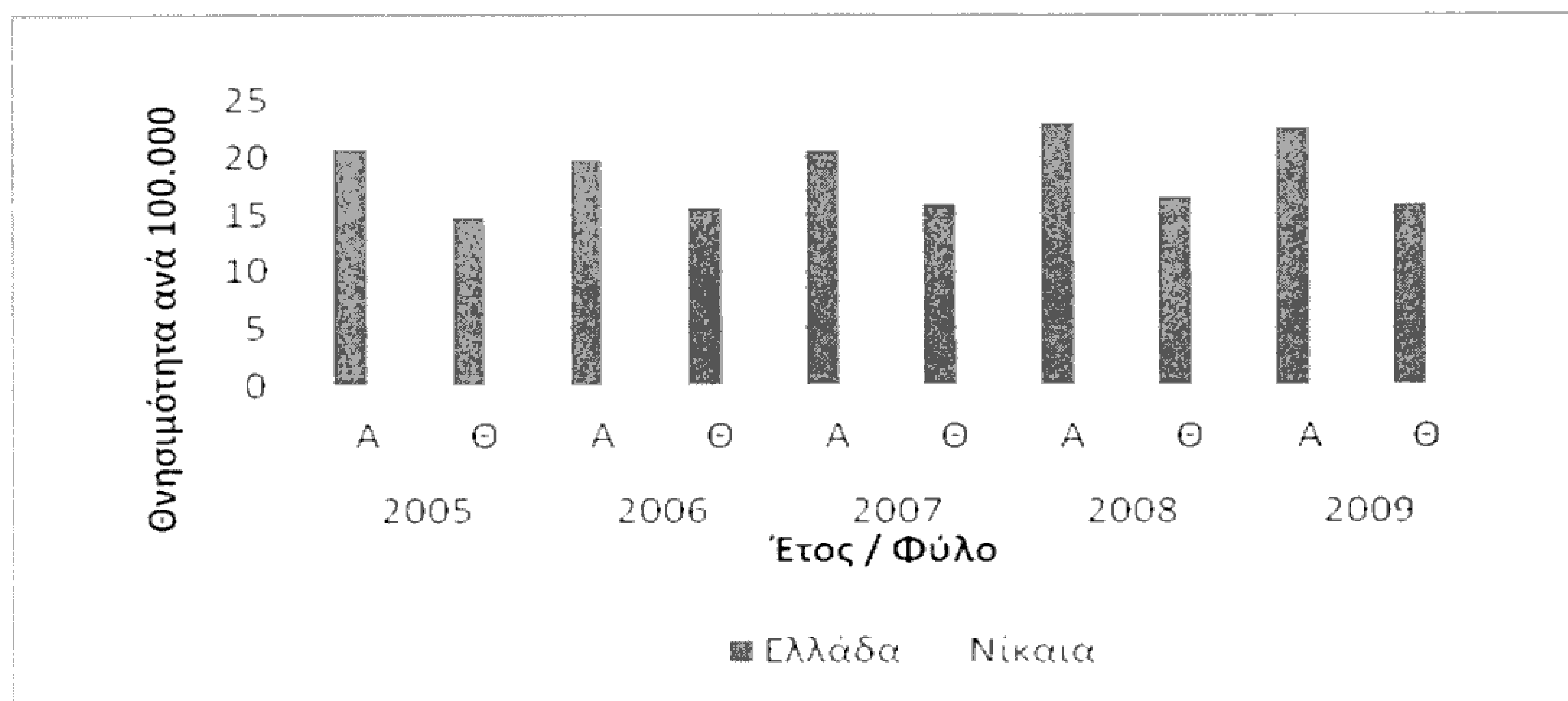
Γράφημα 9: Συγκριτική απεικόνιση δεικτών θνησιμότητας κατά φύλο από Κακοήθη νεοπλασμάτα των άλλων και μη καθορισμένων εντοπίσεων (13) για τον Δήμο Νίκαιας και τον γενικό πληθυσμό της Ελλάδας για τα έτη 2005 – 2009



Πίνακας 29: Συγκριτικός πίνακας δεικτών θνησιμότητας από Κακοήθη νεοπλασμάτα του λεμφικού και του αιμοποιητικού ιστού (14) κατά φύλο για τον Δήμο Νίκαιας και τον γενικό πληθυσμό της Ελλάδας για τα έτη 2005 - 2009.

Κακοήθη νεοπλασμάτα του λεμφικού και του αιμοποιητικού ιστού (14)										
	2005		2006		2007		2008		2009	
	A	Θ	A	Θ	A	Θ	A	Θ	A	Θ
<b>Ελλάδα</b>	20,81	14,81	19,79	15,65	20,66	15,98	23,1	16,57	22,61	15,94
<b>Νίκαια</b>	12,96	14,14	10,8	6,06	15,12	4,04	10,8	10,1	17,28	4,04

Γράφημα 10: Συγκριτική απεικόνιση δεικτών θνησιμότητας κατά φύλο από Κακοήθη νεοπλασμάτα του λεμφικού και του αιμοποιητικού ιστού (14) για τον Δήμο Νίκαιας και τον γενικό πληθυσμό της Ελλάδας για τα έτη 2005 – 2009



Πίνακας 30: Συγκριτικός πίνακας δεικτών θνησιμότητας από Καλοήγη νεοπλάσματα (15) κατά φύλο για τον Δήμο Νίκαιας και τον γενικό πληθυσμό της Ελλάδας για τα έτη 2005 - 2009.

Καλοήγη νεοπλάσματα (15)										
	2005		2006		2007		2008		2009	
	A	Θ	A	Θ	A	Θ	A	Θ	A	Θ
Ελλάδα	0	0	0,02	0	0	0	0	0	0,04	0
Νίκαια	0	0	0	0	0	0	0	0	0	0

Πίνακας 31: Συγκριτικός πίνακας δεικτών θνησιμότητας από Καρκινώματα in Situ (16) κατά φύλο για τον Δήμο Νίκαιας και τον γενικό πληθυσμό της Ελλάδας για τα έτη 2005 - 2009.

Καρκινώματα in Situ (16)										
	2005		2006		2007		2008		2009	
	A	Θ	A	Θ	A	Θ	A	Θ	A	Θ
Ελλάδα	0	0	0	0	0	0	0,02	0	0	0
Νίκαια	0	0	0	0	0	0	0	0	0	0

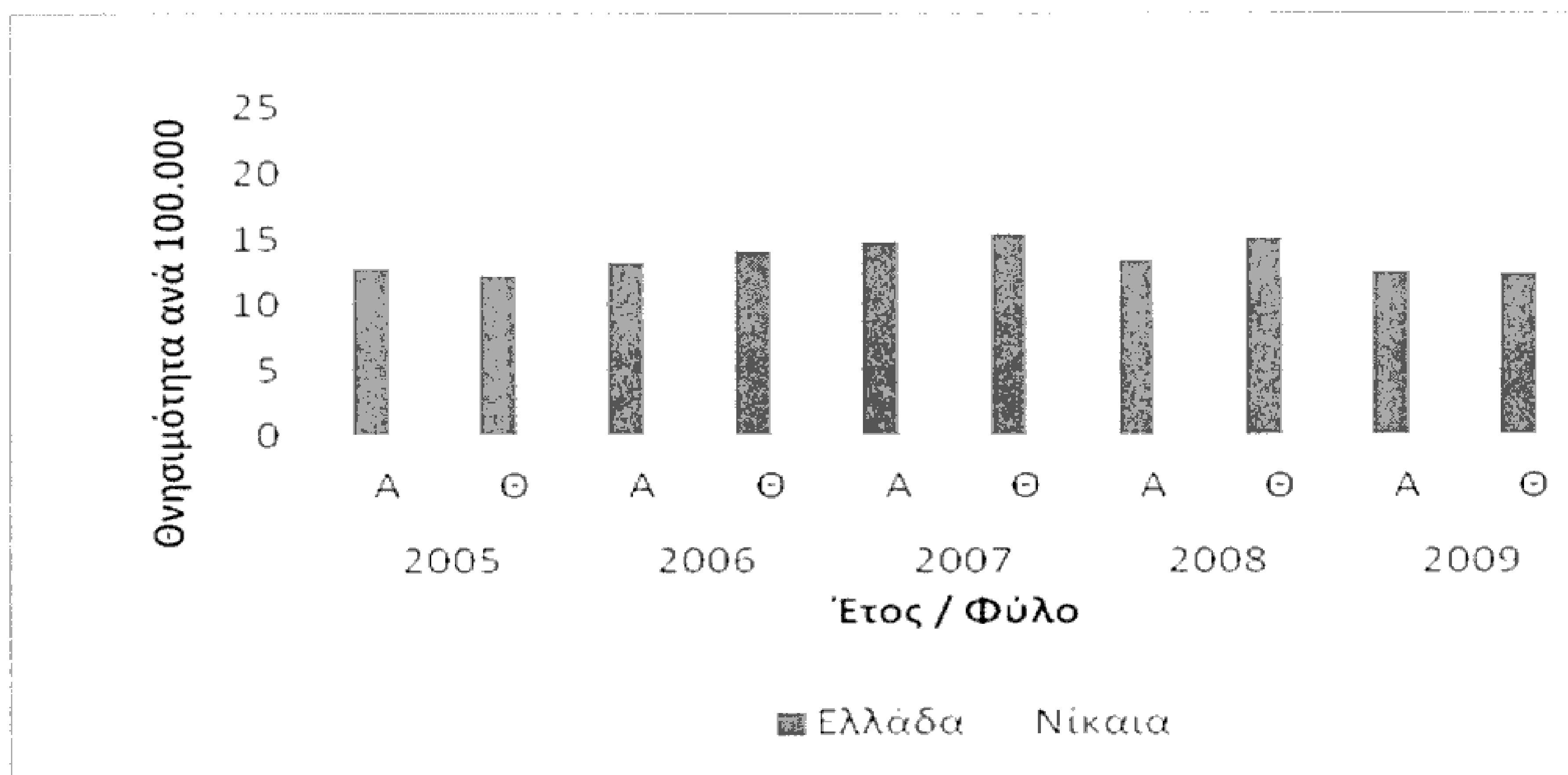
Πίνακας 32: Συγκριτικός πίνακας δεικτών θνησιμότητας από Άλλα και μη καθορισμένα νεοπλάσματα (17) κατά φύλο για τον Δήμο Νίκαιας και τον γενικό πληθυσμό της Ελλάδας για τα έτη 2005 - 2009.

Άλλα και μη καθορισμένα νεοπλάσματα (17)										
	2005		2006		2007		2008		2009	
	A	Θ	A	Θ	A	Θ	A	Θ	A	Θ
Ελλάδα	0,15	0,07	0,09	0,09	0,07	0,09	0,04	0,07	0,13	0,14
Νίκαια	0	0	0	0	2,16	0	0	0	0	0

Πίνακας 33: Συγκριτικός πίνακας δεικτών θνησιμότητας από Ενδοκρινικά και μεταβολικά νοσήματα, ανοσολογικές διαταραχές (18) κατά φύλο για τον Δήμο Νίκαιας και τον γενικό πληθυσμό της Ελλάδας για τα έτη 2005 - 2009.

Ενδοκρινικά και μεταβολικά νοσήματα, ανοσολογικές διαταραχές (18)										
	2005		2006		2007		2008		2009	
	A	Θ	A	Θ	A	Θ	A	Θ	A	Θ
Ελλάδα	12,87	12,31	13,31	14,15	14,79	15,48	13,4	15,18	12,48	12,4
Νίκαια	8,64	4,04	8,64	16,16	19,44	12,12	8,64	12,12	19,44	18,18

Γράφημα 11: Συγκριτική απεικόνιση δεικτών θνησιμότητας κατά φύλο από Ενδοκρινικά και μεταβολικά νοσήματα, ανοσολογικές διαταραχές (18) για τον Δήμο Νίκαιας και τον γενικό πληθυσμό της Ελλάδας για τα έτη 2005 – 2009



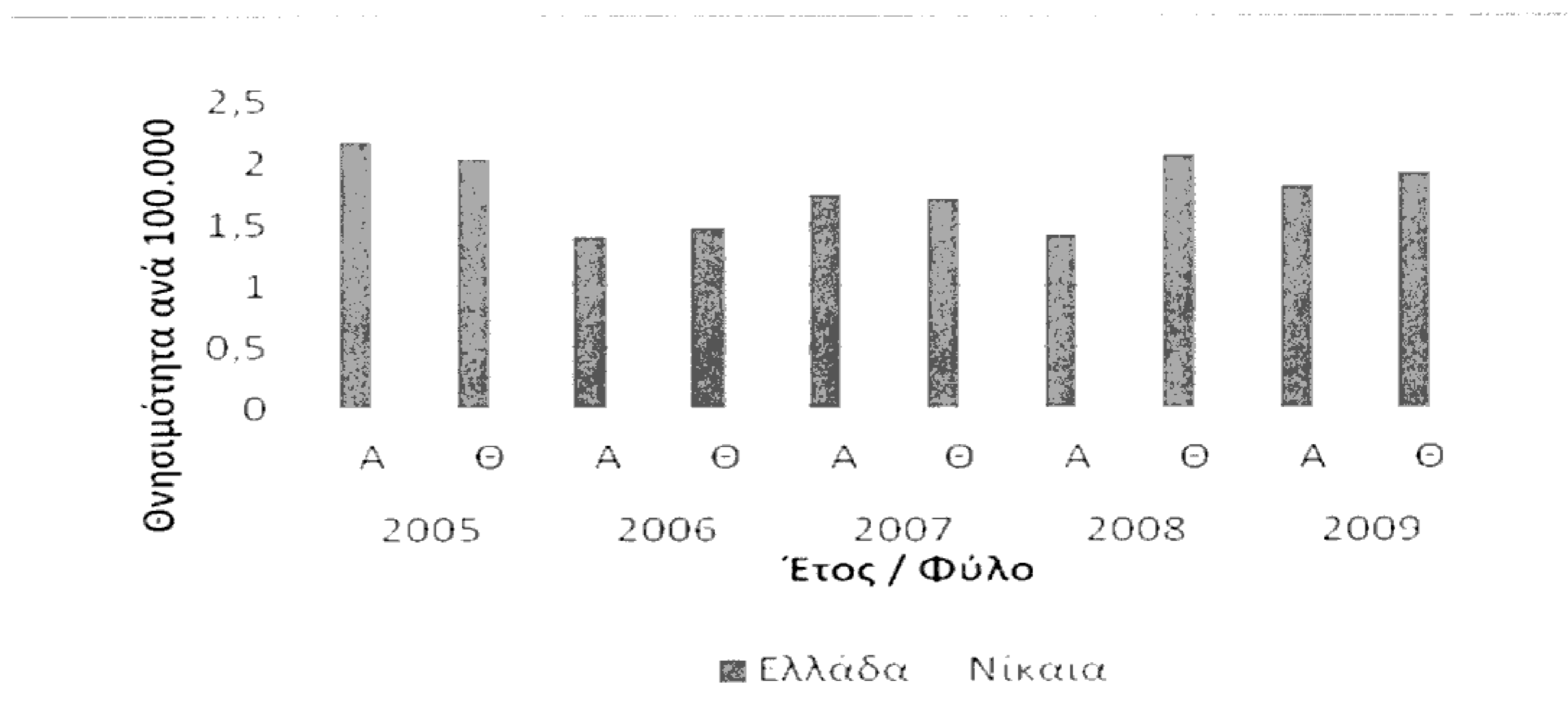
Πίνακας 34: Συγκριτικός πίνακας δεικτών θνησιμότητας από Ανεπάρκειες της θρέψεως (19) κατά φύλο για τον Δήμο Νίκαιας και τον γενικό πληθυσμό της Ελλάδας για τα έτη 2005 - 2009

Ανεπάρκειες της θρέψεως (19)										
	2005		2006		2007		2008		2009	
	A	Θ	A	Θ	A	Θ	A	Θ	A	Θ
Ελλάδα	0	0	0	0	0	0	0	0	0	0
Νίκαια	0	0	0	0	0	0	0	0	0	0

Πίνακας 35: Συγκριτικός πίνακας δεικτών θνησιμότητας από Νοσήματα του αίματος και των αιμοποιητικών οργάνων (20) κατά φύλο για τον Δήμο Νίκαιας και τον γενικό πληθυσμό της Ελλάδας για τα έτη 2005 - 2009

Νοσήματα του αίματος και των αιμοποιητικών οργάνων (20)										
	2005		2006		2007		2008		2009	
	A	Θ	A	Θ	A	Θ	A	Θ	A	Θ
Ελλάδα	2,17	2,04	1,41	1,48	1,75	1,72	1,42	2,08	1,83	1,92
Νίκαια	2,16	2,02	0	2,02	0	0	0	2,02	2,16	0

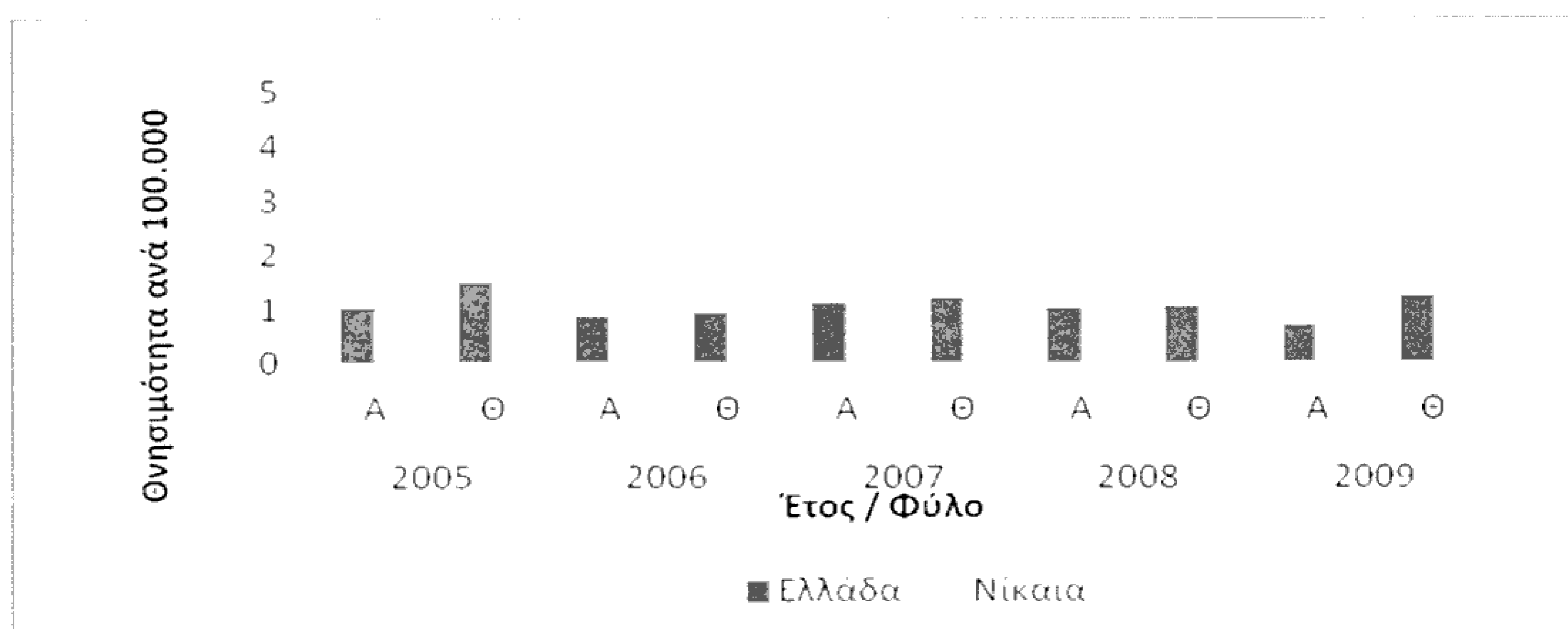
Γράφημα 12: Συγκριτική απεικόνιση δεικτών θνησιμότητας κατά φύλο από Νοσήματα του αίματος και των αιμοποιητικών οργάνων (20) για τον Δήμο Νίκαιας και τον γενικό πληθυσμό της Ελλάδας για τα έτη 2005 – 2009



Πίνακας 36: Συγκριτικός πίνακας δεικτών θνησιμότητας από Ψυχικές διαταραχές (21) κατά φύλο για τον Δήμο Νίκαιας και τον γενικό πληθυσμό της Ελλάδας για τα έτη 2005 - 2009

Ψυχικές διαταραχές (21)										
	2005		2006		2007		2008		2009	
	A	Θ	A	Θ	A	Θ	A	Θ	A	Θ
Ελλάδα	1	1,5	0,85	0,91	1,1	1,19	1,01	1,06	0,7	1,23
Νίκαια	0	2,02	0	0	0	4,04	2,16	0	0	2,02

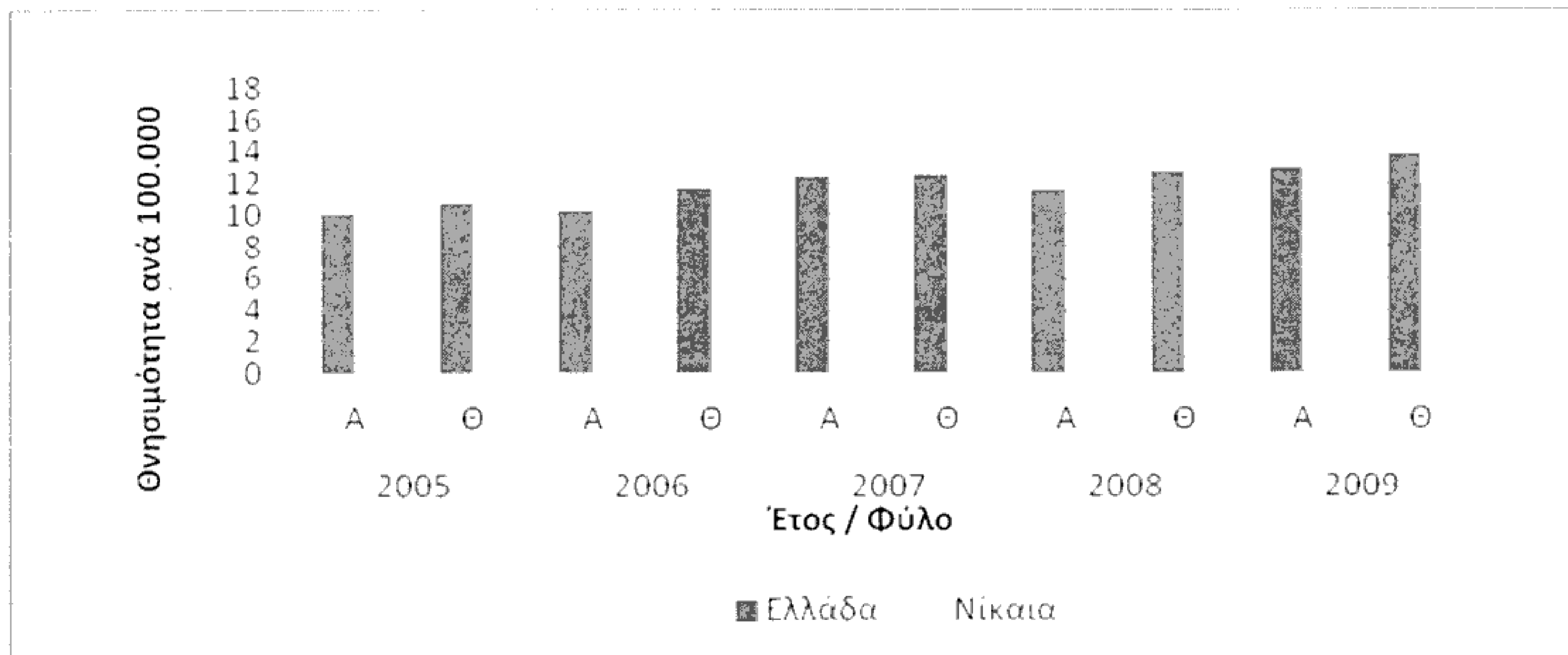
Γράφημα 13: Συγκριτική απεικόνιση δεικτών θνησιμότητας κατά φύλο από Ψυχικές διαταραχές (21) για τον Δήμο Νίκαιας και τον γενικό πληθυσμό της Ελλάδας για τα έτη 2005 – 2009



Πίνακας 37: Συγκριτικός πίνακας δεικτών θνησιμότητας από Νοσήματα του νευρικού συστήματος (22) κατά φύλο για τον Δήμο Νίκαιας και τον γενικό πληθυσμό της Ελλάδας για τα έτη 2005 - 2009

Νοσήματα του νευρικού συστήματος (22)										
	2005		2006		2007		2008		2009	
	A	Θ	A	Θ	A	Θ	A	Θ	A	Θ
Ελλάδα	10,13	10,76	10,31	11,73	12,44	12,52	11,61	12,76	13	13,83
Νίκαια	4,32	16,16	10,8	12,12	0	10,1	0	4,04	6,48	12,12

Γράφημα 14: Συγκριτική απεικόνιση δεικτών θνησιμότητας κατά φύλο από Νοσήματα του νευρικού συστήματος (22) για τον Δήμο Νίκαιας και τον γενικό πληθυσμό της Ελλάδας για τα έτη 2005 – 2009



Πίνακας 38: Συγκριτικός πίνακας δεικτών θνησιμότητας από Διαταραχές του οφθαλμού και των εξαρτημάτων του (23) κατά φύλο για τον Δήμο Νίκαιας και τον γενικό πληθυσμό της Ελλάδας για τα έτη 2005 - 2009

Διαταραχές του οφθαλμού και των εξαρτημάτων του (23)										
	2005		2006		2007		2008		2009	
	A	Θ	A	Θ	A	Θ	A	Θ	A	Θ
Ελλάδα	0	0	0	0	0	0	0	0	0	0
Νίκαια	0	0	0	0	0	0	0	0	0	0

Πίνακας 39: Συγκριτικός πίνακας δεικτών θνησιμότητας από Νοσήματα του ώτος και της μαστοειδούς αποφύσεως (24) κατά φύλο για τον Δήμο Νίκαιας και τον γενικό πληθυσμό της Ελλάδας για τα έτη 2005 - 2009

Νοσήματα του ώτος και της μαστοειδούς αποφύσεως (24)										
	2005		2006		2007		2008		2009	
	A	Θ	A	Θ	A	Θ	A	Θ	A	Θ
Ελλάδα	0	0	0	0	0	0	0	0	0	0
Νίκαια	0	0	0	0	0	0	0	0	0	0

Πίνακας 40: Συγκριτικός πίνακας δεικτών θνησιμότητας από Ρευματικό πυρετό & ρευματική καρδιοπάθεια (25) κατά φύλο για τον Δήμο Νίκαιας και τον γενικό πληθυσμό της Ελλάδας για τα έτη 2005 - 2009

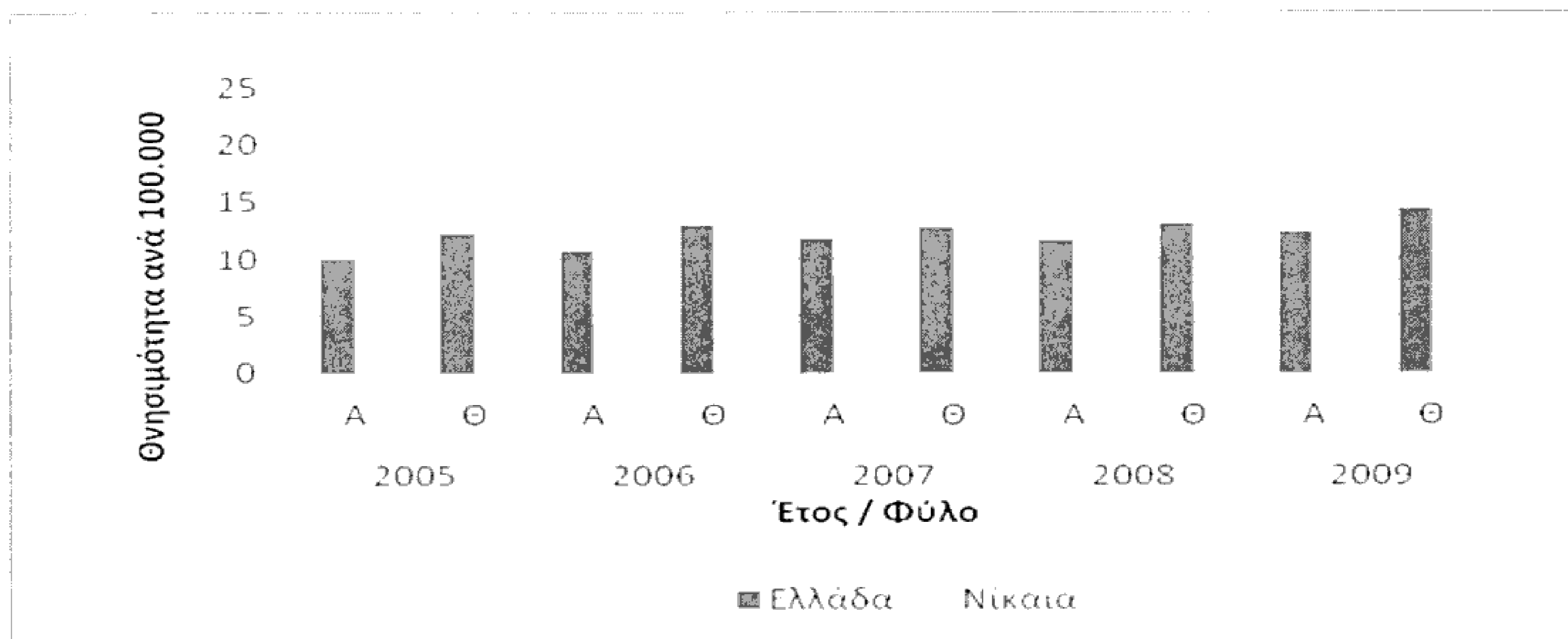
Ρευματικός πυρετός & ρευματική καρδιοπάθεια (25)										
	2005		2006		2007		2008		2009	
	A	Θ	A	Θ	A	Θ	A	Θ	A	Θ
Ελλάδα	0,02	0	0	0,04	0,04	0,05	0	0,04	0,04	0
Νίκαια	0	0	0	0	0	0	0	0	0	0

Πίνακας 41: Συγκριτικός πίνακας δεικτών θνησιμότητας από Υπερτασική νόσο (26) κατά φύλο για τον Δήμο Νίκαιας και τον γενικό πληθυσμό της Ελλάδας για τα έτη 2005 - 2009

Υπερτασική νόσος (26)										
	2005		2006		2007		2008		2009	
	A	Θ	A	Θ	A	Θ	A	Θ	A	Θ
Ελλάδα	10,04	12,26	10,68	12,96	11,82	12,7	11,74	13,2	12,37	14,41
Νίκαια	10,8	8,08	4,32	10,1	8,64	6,06	10,8	6,06	19,44	20,2



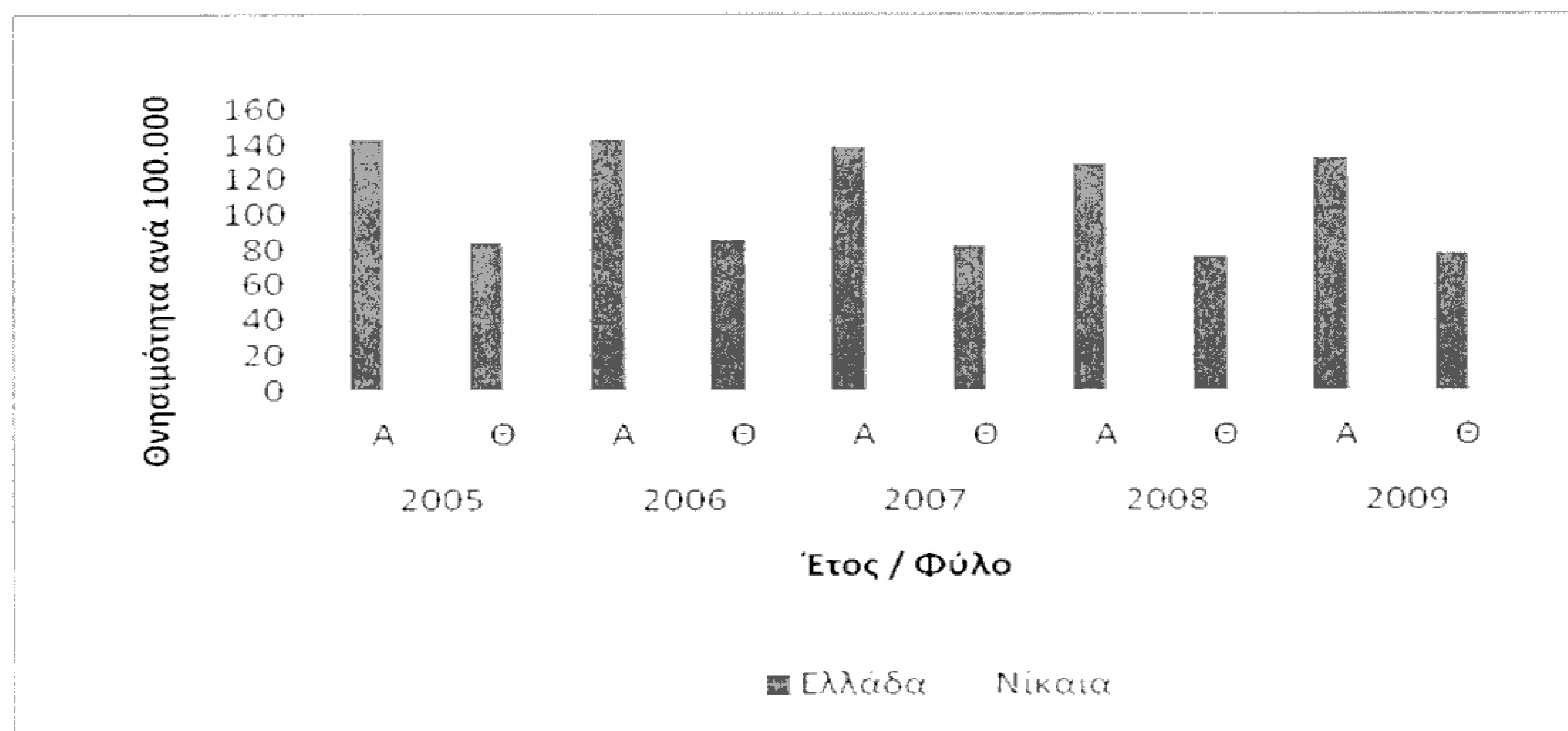
Γράφημα 15: Συγκριτική απεικόνιση δεικτών θνησιμότητας κατά φύλο από Υπερτασική νόσο (26) για τον Δήμο Νίκαιας και τον γενικό πληθυσμό της Ελλάδας για τα έτη 2005 – 2009



Πίνακας 42: Συγκριτικός πίνακας δεικτών θνησιμότητας από Ισχαιμική καρδιοπάθεια (27) – Οξύ Έμφραγμα του μυοκαρδίου κατά φύλο για τον Δήμο Νίκαιας και τον γενικό πληθυσμό της Ελλάδας για τα έτη 2005 - 2009

Ισχαιμική καρδιοπάθεια (27) – Οξύ Έμφραγμα του μυοκαρδίου										
	2005		2006		2007		2008		2009	
	A	Θ	A	Θ	A	Θ	A	Θ	A	Θ
<b>Ελλάδα</b>	143,59	84,09	142,99	85,69	138,74	82,79	129,55	75,67	131,89	77,85
<b>Νίκαια</b>	144,7	74,76	144,7	72,73	140,38	72,73	125,26	70,71	120,94	58,59

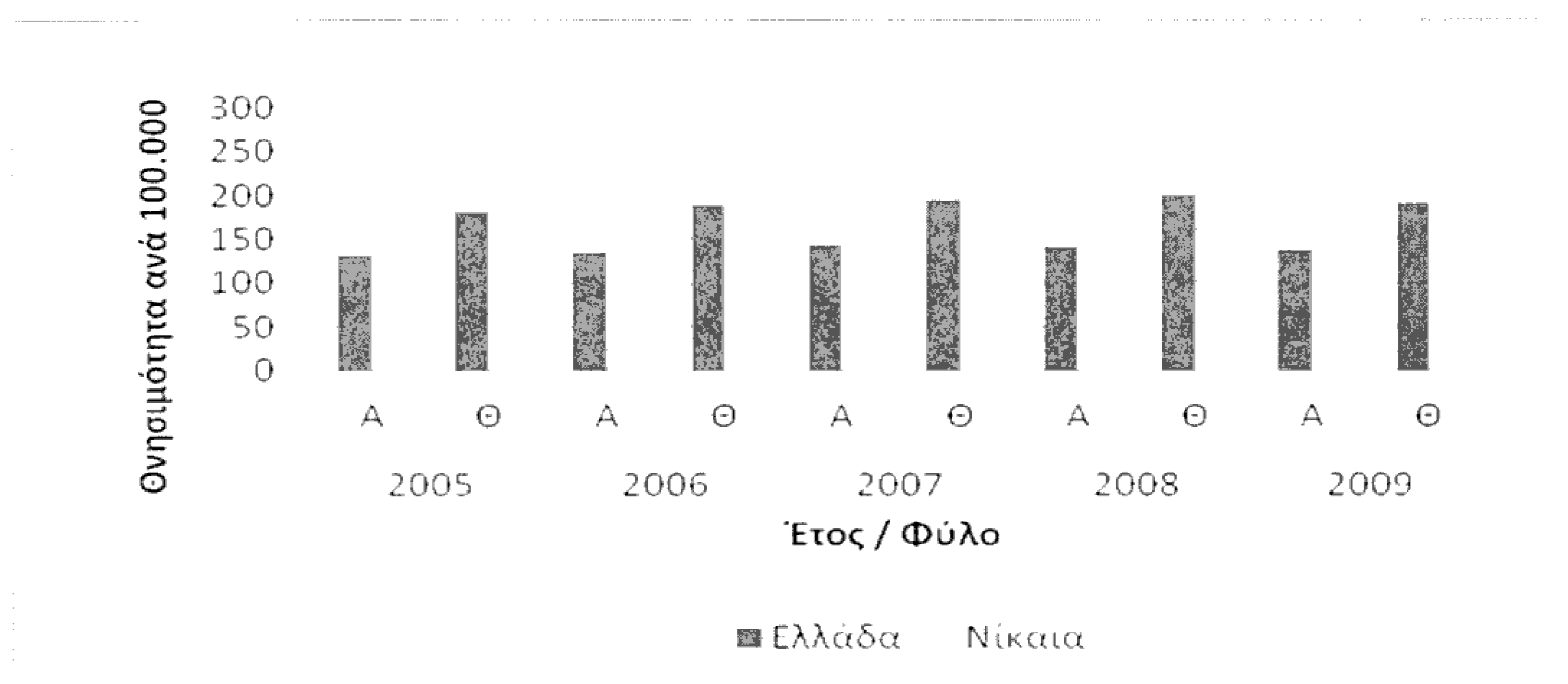
Γράφημα 16: Συγκριτική απεικόνιση δεικτών θνησιμότητας κατά φύλο από Ισχαιμική καρδιοπάθεια (27) – Οξύ Έμφραγμα του μυοκαρδίου για τον Δήμο Νίκαιας και τον γενικό πληθυσμό της Ελλάδας για τα έτη 2005 – 2009



Πίνακας 43: Συγκριτικός πίνακας δεικτών θνησιμότητας από Νοσήματα της πνευμονικής κυκλοφορίας & άλλες μορφές καρδιοπάθειας (28) κατά φύλο για τον Δήμο Νίκαιας και τον γενικό πληθυσμό της Ελλάδας για τα έτη 2005 - 2009

Νοσήματα της πνευμονικής κυκλοφορίας & άλλες μορφές καρδιοπάθειας (28)										
	2005		2006		2007		2008		2009	
	A	Θ	A	Θ	A	Θ	A	Θ	A	Θ
<b>Ελλάδα</b>	132,6	181,3	136,1	189,4	143,2	195,0	142,2	198,7		190,7
<b>α</b>	9	4	4	1	2	1	1	4	137,5	7
<b>Νίκαια</b>	161,9	238,4	194,3	179,8	157,6	208,1	164,1	238,4	198,6	280,8
	8	1	7	2	6		4	1	9	4

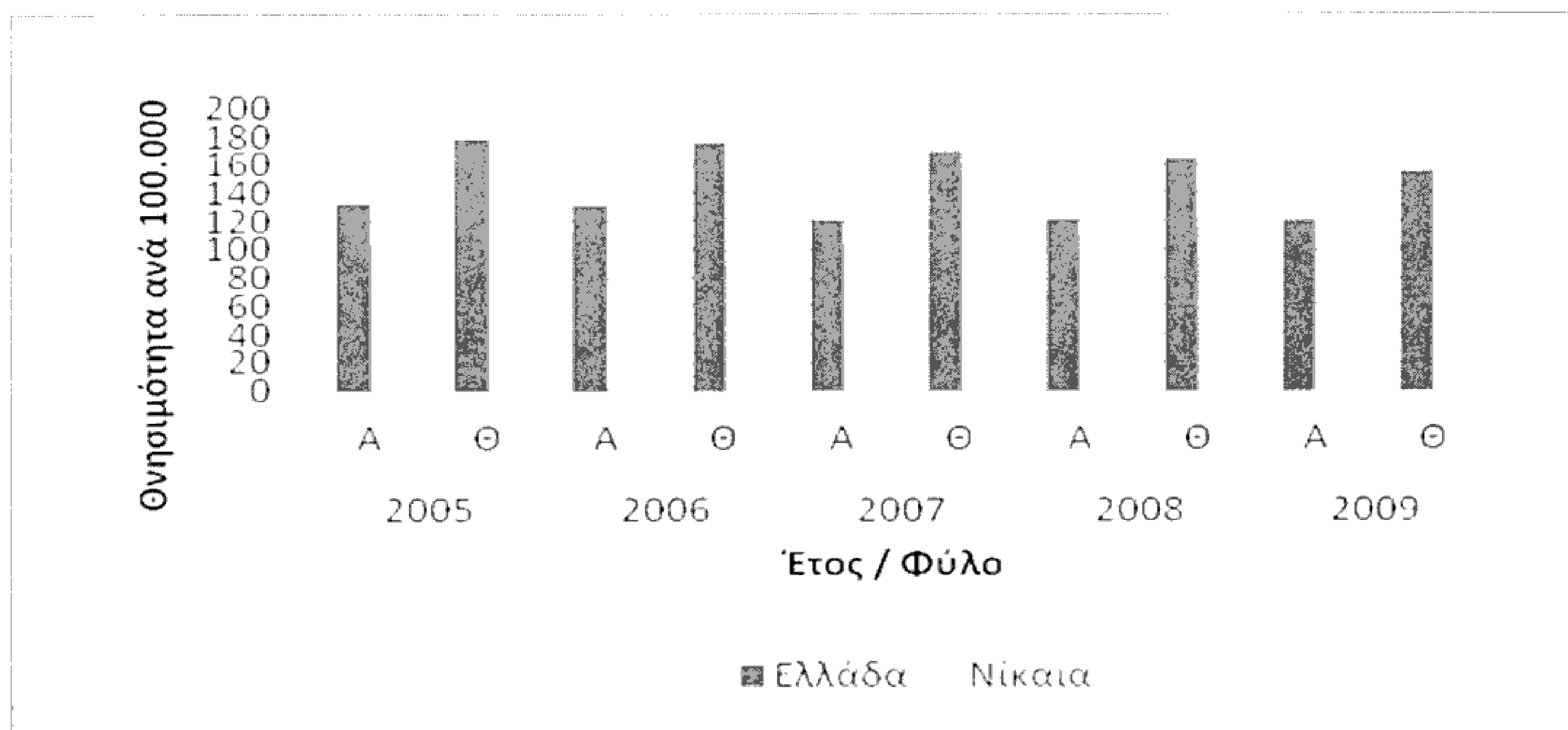
Γράφημα 17: Συγκριτική απεικόνιση δεικτών θνησιμότητας κατά φύλο από Νοσήματα της πνευμονικής κυκλοφορίας & άλλες μορφές καρδιοπάθειας (28) για τον Δήμο Νίκαιας και τον γενικό πληθυσμό της Ελλάδας για τα έτη 2005 – 2009



Πίνακας 44: Συγκριτικός πίνακας δεικτών θνησιμότητας από Νόσο εγκεφαλικών αγγείων (29) κατά φύλο για τον Δήμο Νίκαιας και τον γενικό πληθυσμό της Ελλάδας για τα έτη 2005 - 2009

Νόσος εγκεφαλικών αγγείων (29)										
	2005		2006		2007		2008		2009	
	A	Θ	A	Θ	A	Θ	A	Θ	A	Θ
<b>Ελλάδα</b>	131,7	177,84	131,35	175	121,28	169,16	121,09	164,26	119,05	155,29
<b>Νίκαια</b>	103,6	175,78	58,31	123,24	103,66	149,51	110,14	115,16	99,35	155,57
	6									

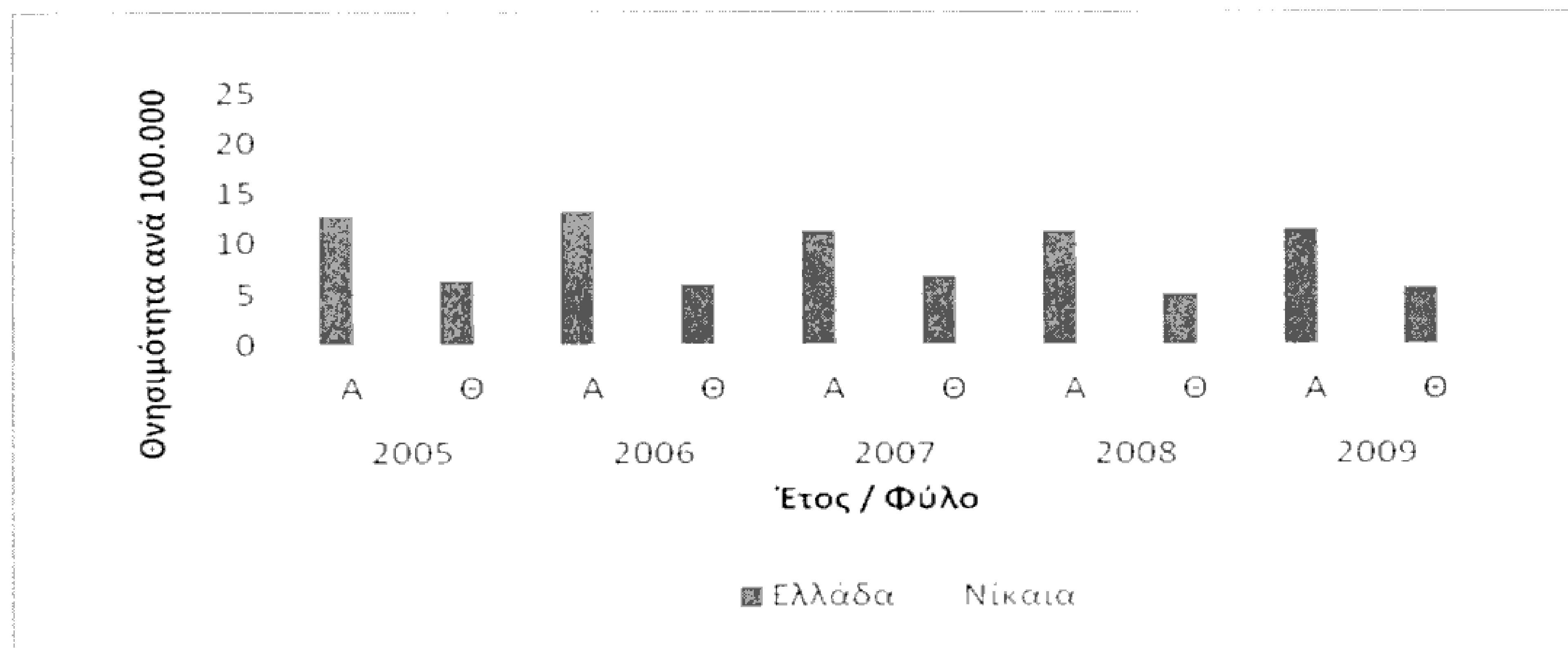
Γράφημα 18: Συγκριτική απεικόνιση δεικτών θνησιμότητας κατά φύλο από Νόσο εγκεφαλικών αγγείων (29) για τον Δήμο Νίκαιας και τον γενικό πληθυσμό της Ελλάδας για τα έτη 2005 – 2009



Πίνακας 45: Συγκριτικός πίνακας δεικτών θνησιμότητας από Άλλα νοσήματα του κυκλοφορικού συστήματος (30) κατά φύλο για τον Δήμο Νίκαιας και τον γενικό πληθυσμό της Ελλάδας για τα έτη 2005 - 2009

Άλλα νοσήματα του κυκλοφορικού συστήματος (30)										
	2005		2006		2007		2008		2009	
	A	Θ	A	Θ	A	Θ	A	Θ	A	Θ
Ελλάδα	12,79	6,4	13,29	6	11,32	6,81	11,34	5,16	11,5	5,79
Νίκαια	2,16	2,02	6,48	0	10,8	2,02	8,64	6,06	21,6	4,04

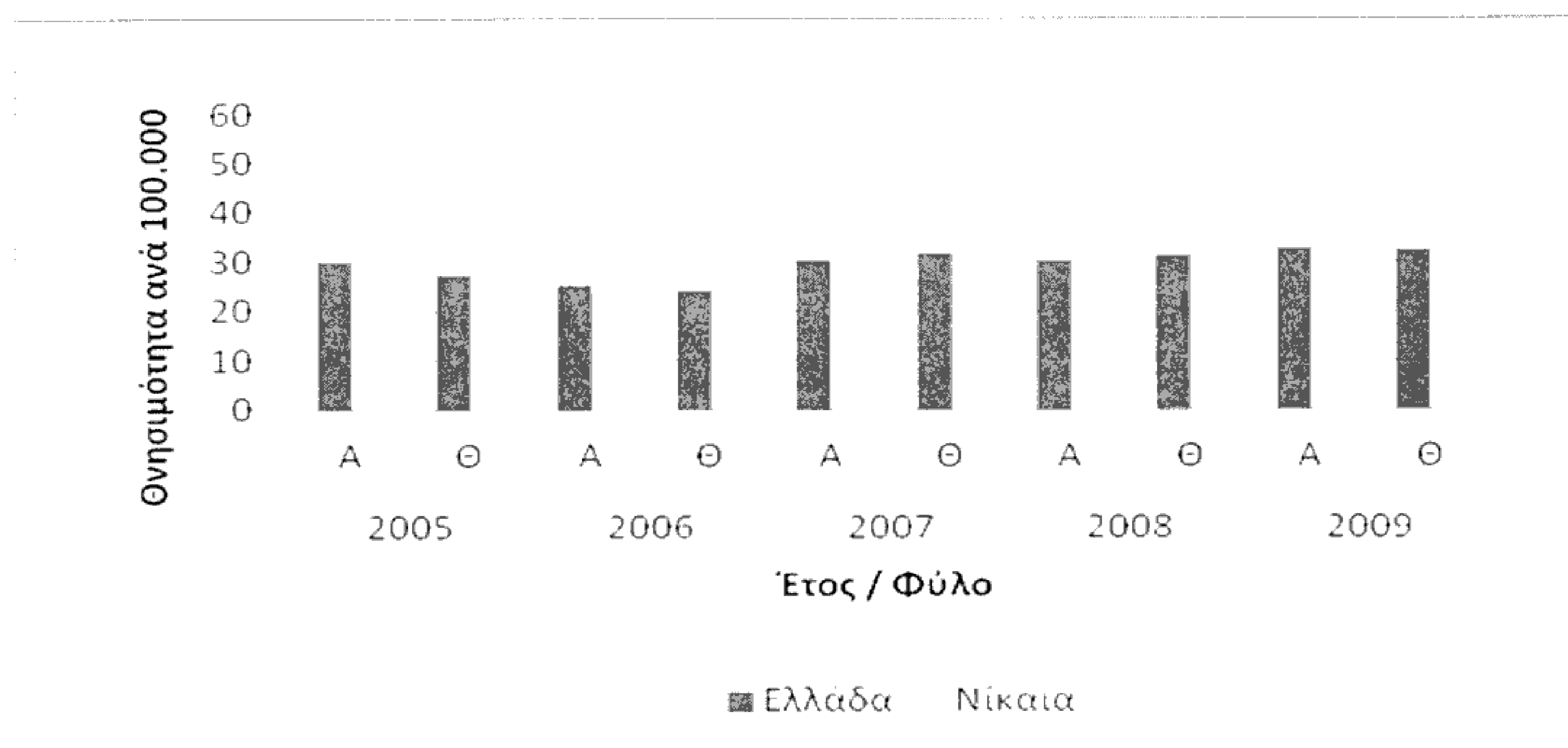
Γράφημα 19: Συγκριτική απεικόνιση δεικτών θνησιμότητας κατά φύλο από Άλλα νοσήματα του κυκλοφορικού συστήματος (30) για τον Δήμο Νίκαιας και τον γενικό πληθυσμό της Ελλάδας για τα έτη 2005 – 2009



Πίνακας 46: Συγκριτικός πίνακας δεικτών θνησιμότητας από Νοσήματα της ανώτερης αναπνευστικής οδού (31) κατά φύλο για τον Δήμο Νίκαιας και τον γενικό πληθυσμό της Ελλάδας για τα έτη 2005 – 2009

Νοσήματα της ανώτερης αναπνευστικής οδού (31)										
	2005		2006		2007		2008		2009	
	A	Θ	A	Θ	A	Θ	A	Θ	A	Θ
Ελλάδα	29,96	27,52	25,24	24,25	30,44	31,74	30,14	31,2	32,9	32,3
Νίκαια	28,08	32,33	23,76	28,29	51,83	32,33	51,83	32,33	36,71	32,33

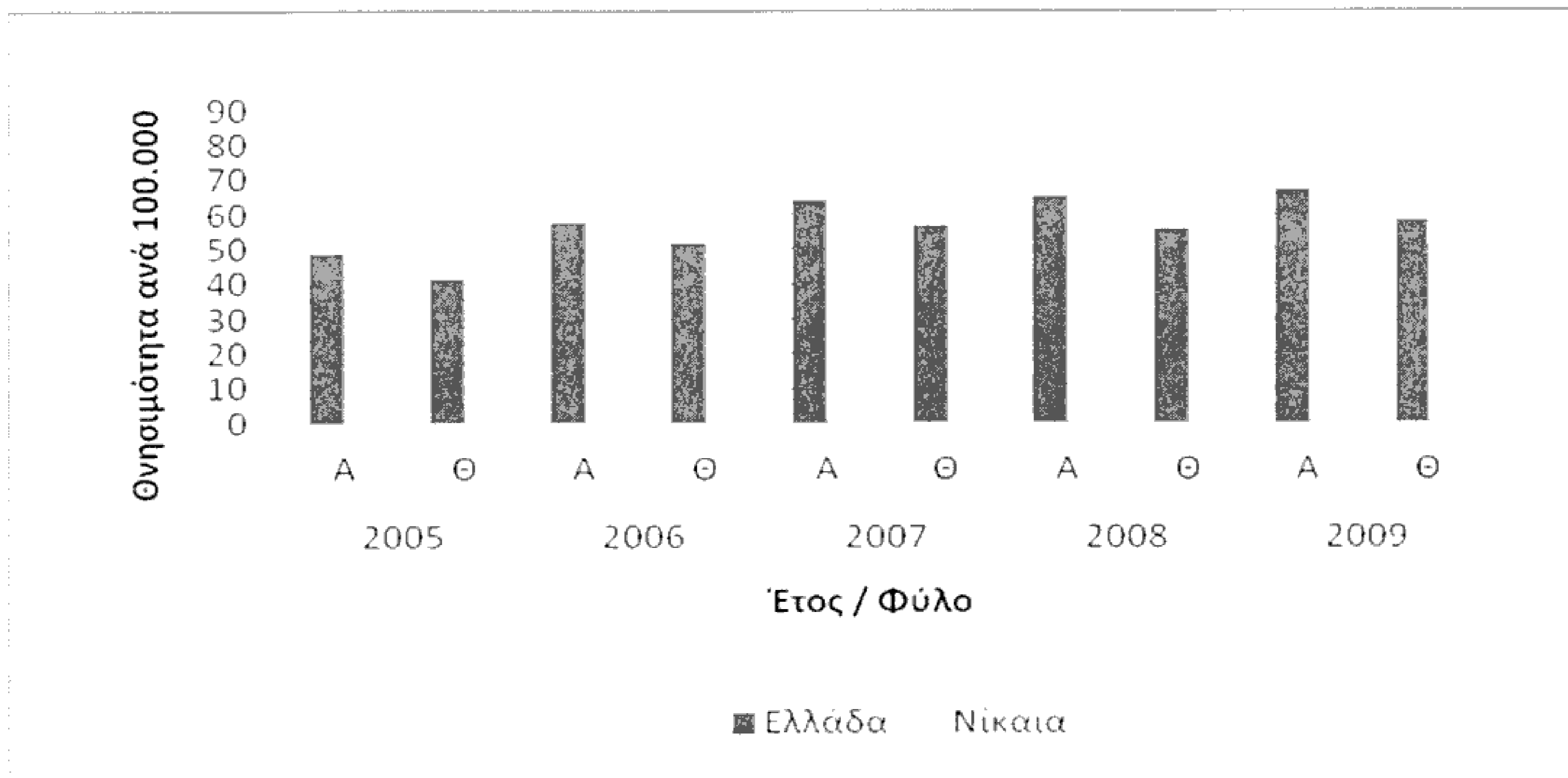
Γράφημα 20: Συγκριτική απεικόνιση δεικτών θνησιμότητας κατά φύλο από Νοσήματα της ανώτερης αναπνευστικής οδού (31) για τον Δήμο Νίκαιας και τον γενικό πληθυσμό της Ελλάδας για τα έτη 2005 – 2009



Πίνακας 47: Συγκριτικός πίνακας δεικτών θνησιμότητας από Άλλα νοσήματα του αναπνευστικού συστήματος (32) κατά φύλο για τον Δήμο Νίκαιας και τον γενικό πληθυσμό της Ελλάδας για τα έτη 2005 – 2009

Άλλα νοσήματα του αναπνευστικού νοσήματος (32)										
	2005		2006		2007		2008		2009	
	A	Θ	A	Θ	A	Θ	A	Θ	A	Θ
Ελλάδα	49,08	41,37	57,95	51,82	64,01	56,56	65,2	55,74	67,32	58,34
Νίκαια	53,99	54,55	75,59	72,73	84,23	76,78	69,11	60,61	66,95	48,49

Γράφημα 21: Συγκριτική απεικόνιση δεικτών θνησιμότητας κατά φύλο από Άλλα νοσήματα του αναπνευστικού συστήματος (32) για τον Δήμο Νίκαιας και τον γενικό πληθυσμό της Ελλάδας για τα έτη 2005 – 2009



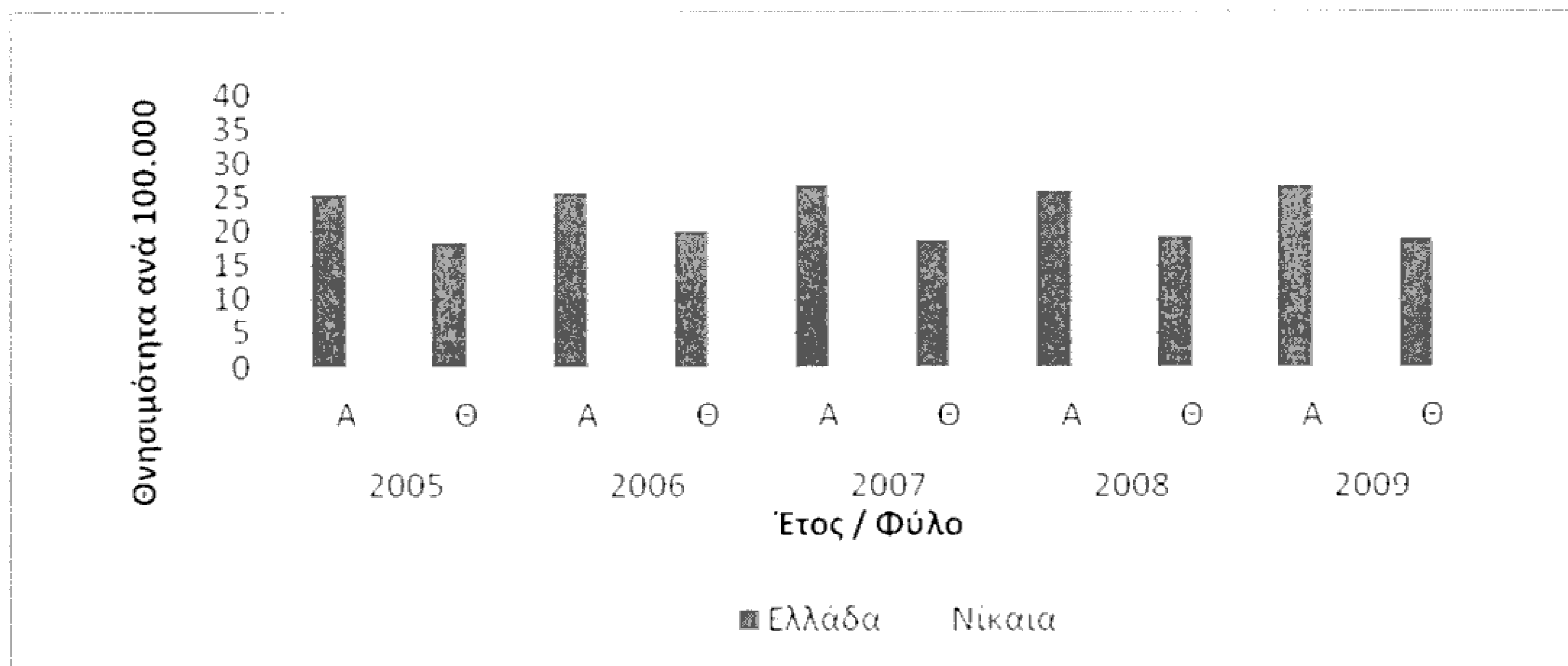
Πίνακας 48: Συγκριτικός πίνακας δεικτών θνησιμότητας από Νοσήματα της στοματικής κοιλότητας, σιελογόνων αδένων και γνάθων (33) κατά φύλο για τον Δήμο Νίκαιας και τον γενικό πληθυσμό της Ελλάδας για τα έτη 2005 – 2009

Νοσήματα της στοματικής κοιλότητας, σιελογόνων αδένων και γνάθων (33)										
	2005		2006		2007		2008		2009	
	A	Θ	A	Θ	A	Θ	A	Θ	A	Θ
Ελλάδα	0	0	0	0	0	0,02	0	0	0	0
Νίκαια	0	0	0	0	0	0	0	0	0	0

Πίνακας 49: Συγκριτικός πίνακας δεικτών θνησιμότητας από Νοσήματα άλλων τμημάτων του πεπτικού συστήματος (34) κατά φύλο για τον Δήμο Νίκαιας και τον γενικό πληθυσμό της Ελλάδας για τα έτη 2005 – 2009

Νοσήματα άλλων τμημάτων του πεπτικού συστήματος (34)										
	2005		2006		2007		2008		2009	
	A	Θ	A	Θ	A	Θ	A	Θ	A	Θ
Ελλάδα	25,53	18,39	25,76	19,99	26,7	18,69	25,91	19,12	26,95	19,02
Νίκαια	30,24	26,27	21,6	22,22	23,76	22,22	34,55	26,27	21,6	18,18

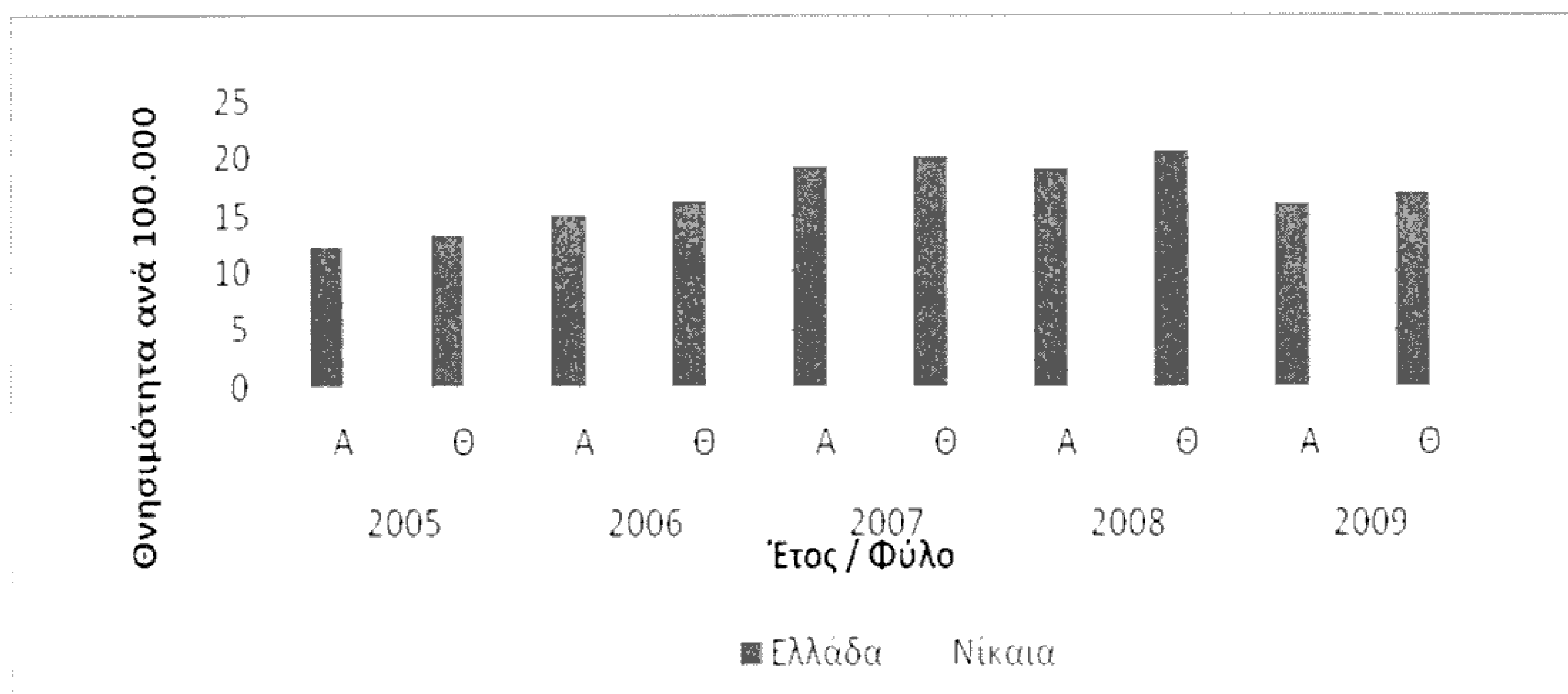
Γράφημα 22: Συγκριτική απεικόνιση δεικτών θνησιμότητας κατά φύλο από Νοσήματα άλλων τμημάτων του πεπτικού συστήματος (34) για τον Δήμο Νίκαιας και τον γενικό πληθυσμό της Ελλάδας για τα έτη 2005 – 2009



Πίνακας 50: Συγκριτικός πίνακας δεικτών θνησιμότητας από Νοσήματα του ουροποιητικού συστήματος (35) κατά φύλο για τον Δήμο Νίκαιας και τον γενικό πληθυσμό της Ελλάδας για τα έτη 2005 – 2009

Νοσήματα του ουροποιητικού συστήματος (35)										
	2005		2006		2007		2008		2009	
	A	Θ	A	Θ	A	Θ	A	Θ	A	Θ
<b>Ελλάδα</b>	12,28	13,38	15,03	16,38	19,36	20,18	19,12	20,64	16,07	16,93
<b>Νίκαια</b>	8,64	18,18	17,28	22,22	21,6	22,22	19,44	16,16	6,48	16,16

Γράφημα 23: Συγκριτική απεικόνιση δεικτών θνησιμότητας κατά φύλο από Νοσήματα του ουροποιητικού συστήματος (35) για τον Δήμο Νίκαιας και τον γενικό πληθυσμό της Ελλάδας για τα έτη 2005 – 2009



Πίνακας 51: Συγκριτικός πίνακας δεικτών θνησιμότητας από Νοσήματα των ανδρικών γεννητικών οργάνων (36) κατά φύλο για τον Δήμο Νίκαιας και τον γενικό πληθυσμό της Ελλάδας για τα έτη 2005 – 2009

Νοσήματα των ανδρικών γεννητικών οργάνων (36)										
	2005		2006		2007		2008		2009	
	A	Θ	A	Θ	A	Θ	A	Θ	A	Θ
Ελλάδα	0,02	0	0,04	0	0,07	0	0,02	0	0,02	0
Νίκαια	0	0	0	0	0	0	0	0	0	0

Πίνακας 52: Συγκριτικός πίνακας δεικτών θνησιμότητας από Νοσήματα των γυναικείων γεννητικών οργάνων (37) κατά φύλο για τον Δήμο Νίκαιας και τον γενικό πληθυσμό της Ελλάδας για τα έτη 2005 – 2009

Νοσήματα των γυναικείων γεννητικών οργάνων (37)										
	2005		2006		2007		2008		2009	
	A	Θ	A	Θ	A	Θ	A	Θ	A	Θ
Ελλάδα	0	0,04	0	0	0	0	0	0	0	0
Νίκαια	0	0	0	0	0	0	0	0	0	0

Πίνακας 53: Συγκριτικός πίνακας δεικτών θνησιμότητας από Έκτρωση (38) κατά φύλο για τον Δήμο Νίκαιας και τον γενικό πληθυσμό της Ελλάδας για τα έτη 2005 – 2009

Έκτρωση (38)										
	2005		2006		2007		2008		2009	
	A	Θ	A	Θ	A	Θ	A	Θ	A	Θ
Ελλάδα	0	0	0	0,02	0	0	0	0	0	0
Νίκαια	0	0	0	0	0	0	0	0	0	0

Πίνακας 54: Συγκριτικός πίνακας δεικτών θνησιμότητας από Άμεσες αιτίες μαιευτικών επεμβάσεων (39) κατά φύλο για τον Δήμο Νίκαιας και τον γενικό πληθυσμό της Ελλάδας για τα έτη 2005 – 2009

Άμεσες αιτίες μαιευτικών επεμβάσεων (39)										
	2005		2006		2007		2008		2009	
	A	Θ	A	Θ	A	Θ	A	Θ	A	Θ
Ελλάδα	0	0	0	0,02	0	0,04	0	0	0	0,02
Νίκαια	0	0	0	0	0	0	0	0	0	0

Πίνακας 55: Συγκριτικός πίνακας δεικτών θνησιμότητας από Άμεσες Έμμεσες αιτίες μαιευτικών επεμβάσεων (40) κατά φύλο για τον Δήμο Νίκαιας και τον γενικό πληθυσμό της Ελλάδας για τα έτη 2005 – 2009

Έμμεσες αιτίες μαιευτικών επεμβάσεων (40)										
	2005		2006		2007		2008		2009	
	A	Θ	A	Θ	A	Θ	A	Θ	A	Θ
Ελλάδα	0	0	0	0,02	0	0	0	0	0	0,05
Νίκαια	0	0	0	0	0	0	0	0	0	0

Πίνακας 56: Συγκριτικός πίνακας δεικτών θνησιμότητας από Φυσιολογικό τοκετό (41) κατά φύλο για τον Δήμο Νίκαιας και τον γενικό πληθυσμό της Ελλάδας για τα έτη 2005 – 2009

Φυσιολογικός τοκετός (41)										
	2005		2006		2007		2008		2009	
	A	Θ	A	Θ	A	Θ	A	Θ	A	Θ
Ελλάδα	0	0	0	0	0	0	0	0	0	0
Νίκαια	0	0	0	0	0	0	0	0	0	0

Πίνακας 57: Συγκριτικός πίνακας δεικτών θνησιμότητας από Νοσήματα του δέρματος και του υποδόριου ιστού (42) κατά φύλο για τον Δήμο Νίκαιας και τον γενικό πληθυσμό της Ελλάδας για τα έτη 2005 – 2009

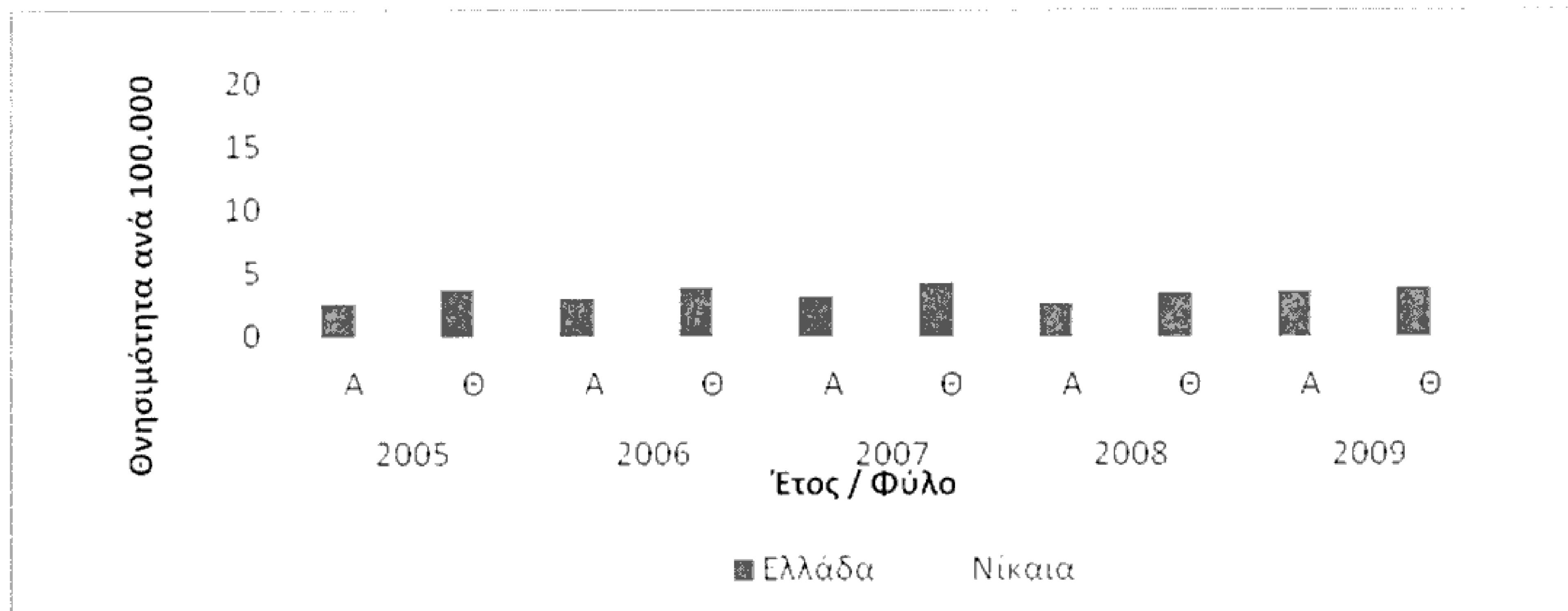
Νοσήματα του δέρματος και του υποδόριου ιστού (42)										
	2005		2006		2007		2008		2009	
	A	Θ	A	Θ	A	Θ	A	Θ	A	Θ
Ελλάδα	0,16	0,57	0,09	0,27	0,14	0,41	0,09	0,49	0,14	0,48
Νίκαια	0	0	0	2,02	0	0	0	0	0	0

Πίνακας 58: Συγκριτικός πίνακας δεικτών θνησιμότητας από Νοσήματα του μυοσκελετικού συστήματος & του συνδετικού ιστού (43) κατά φύλο για τον Δήμο Νίκαιας και τον γενικό πληθυσμό της Ελλάδας για τα έτη 2005 – 2009

Νοσήματα του μυοσκελετικού συστήματος & του συνδετικού ιστού (43)										
	2005		2006		2007		2008		2009	
	A	Θ	A	Θ	A	Θ	A	Θ	A	Θ
Ελλάδα	2,64	3,72	3,14	3,9	3,16	4,36	2,7	3,48	3,68	3,87
Νίκαια	6,48	4,04	6,48	10,1	8,64	6,06	15,12	16,16	15,12	6,06



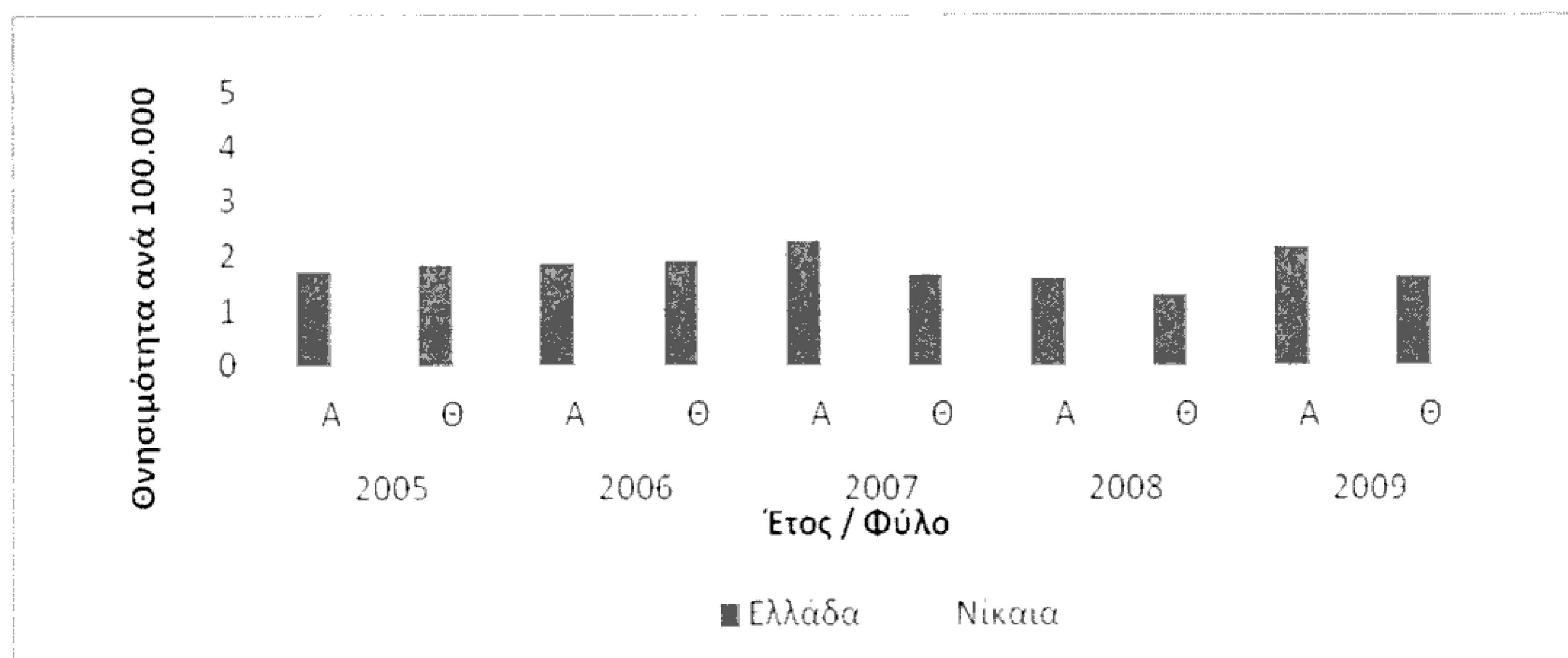
Γράφημα 24: Συγκριτική απεικόνιση δεικτών θνησιμότητας κατά φύλο από Νοσήματα του μυοσκελετικού συστήματος & του συνδετικού ιστού (43) για τον Δήμο Νίκαιας και τον γενικό πληθυσμό της Ελλάδας για τα έτη 2005 – 2009



Πίνακας 59: Συγκριτικός πίνακας δεικτών θνησιμότητας από Συγγενείς ανωμαλίες (44) κατά φύλο για τον Δήμο Νίκαιας και τον γενικό πληθυσμό της Ελλάδας για τα έτη 2005 – 2009

Συγγενείς ανωμαλίες (44)										
	2005		2006		2007		2008		2009	
	A	Θ	A	Θ	A	Θ	A	Θ	A	Θ
Ελλάδα	1,71	1,82	1,85	1,89	2,26	1,65	1,58	1,29	2,17	1,62
Νίκαια	0	2,02	2,16	0	2,16	0	2,16	0	4,32	2,02

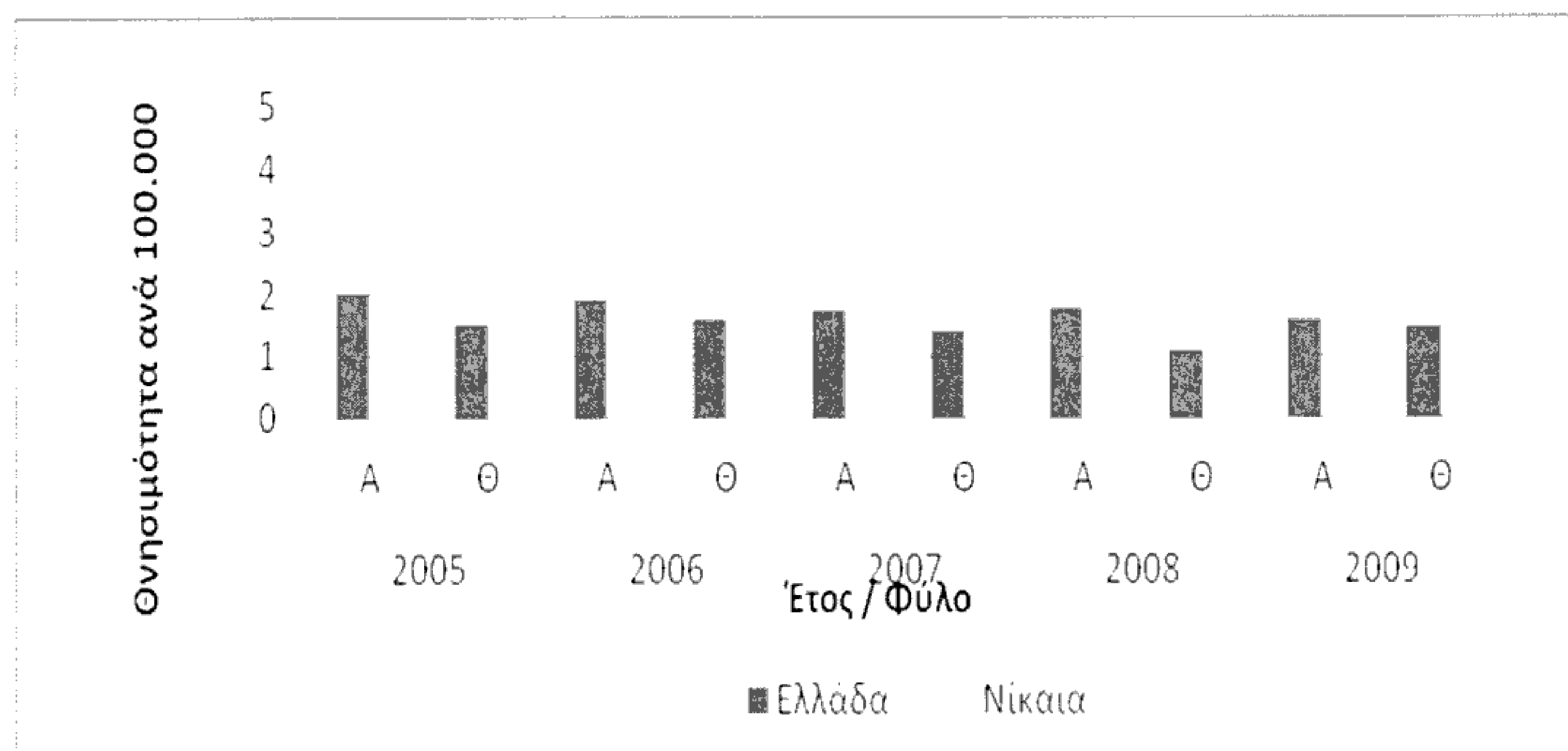
Γράφημα 25: Συγκριτική απεικόνιση δεικτών θνησιμότητας κατά φύλο από Συγγενείς ανωμαλίες (44) για τον Δήμο Νίκαιας και τον γενικό πληθυσμό της Ελλάδας για τα έτη 2005 – 2009



Πίνακας 60: Συγκριτικός πίνακας δεικτών θνησιμότητας από Ορισμένες καταστάσεις περιγεννητικής προελεύσεως (45) κατά φύλο για τον Δήμο Νίκαιας και τον γενικό πληθυσμό της Ελλάδας για τα έτη 2005 – 2009

Ορισμένες καταστάσεις περιγεννητικής προελεύσεως (45)										
	2005		2006		2007		2008		2009	
	A	Θ	A	Θ	A	Θ	A	Θ	A	Θ
Ελλάδα	2,02	1,52	1,89	1,6	1,72	1,4	1,76	1,08	1,6	1,46
Νίκαια	0	0	0	0	2,16	4,04	0	0	0	2,02

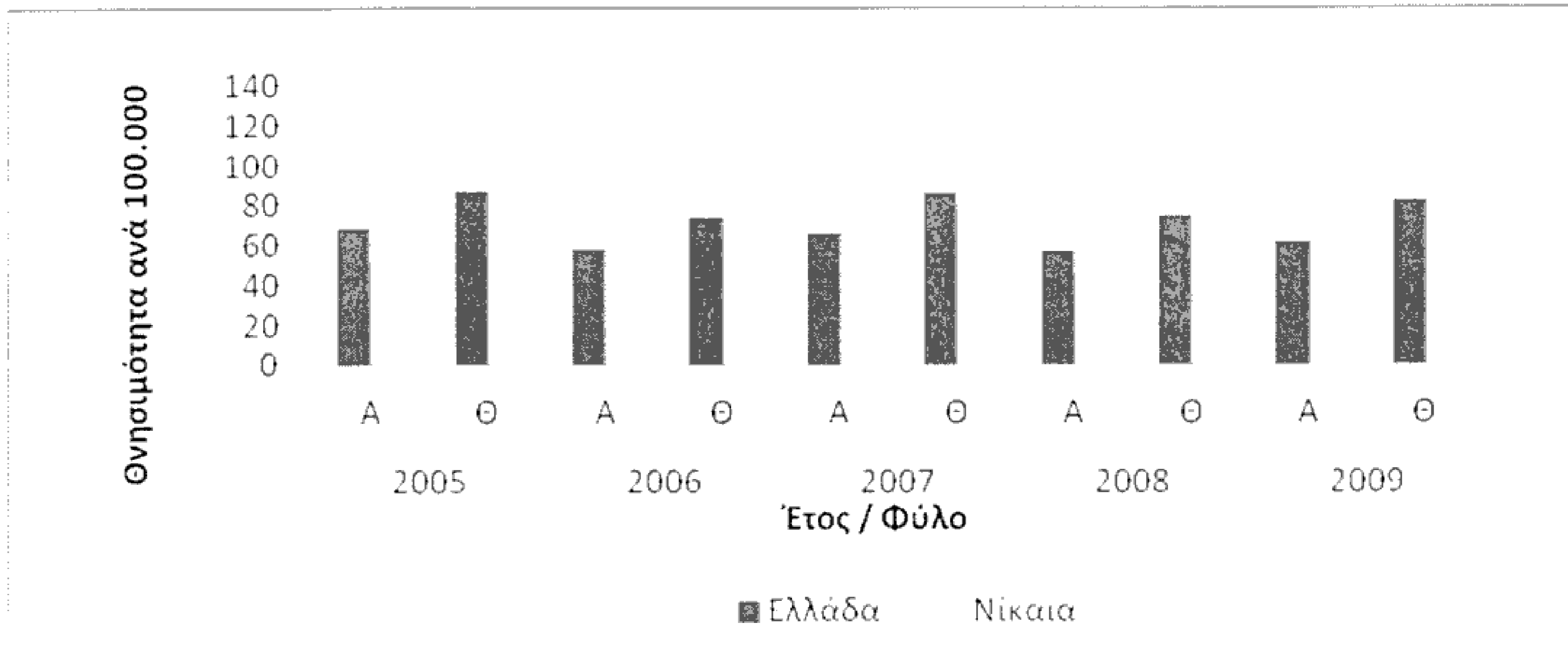
Γράφημα 26: Συγκριτική απεικόνιση δεικτών θνησιμότητας κατά φύλο από Ορισμένες καταστάσεις περιγεννητικής προελεύσεως (45) για τον Δήμο Νίκαιας και τον γενικό πληθυσμό της Ελλάδας για τα έτη 2005 – 2009



Πίνακας 61: Συγκριτικός πίνακας δεικτών θνησιμότητας από Σημεία, συμπτώματα και ασαφώς καθορισμένες καταστάσεις (46) κατά φύλο για τον Δήμο Νίκαιας και τον γενικό πληθυσμό της Ελλάδας για τα έτη 2005 – 2009

Σημεία, συμπτώματα και ασαφώς καθορισμένες καταστάσεις (46)										
	2005		2006		2007		2008		2009	
	A	Θ	A	Θ	A	Θ	A	Θ	A	Θ
Ελλάδα	68,88	86,81	58,55	74,04	65,82	86,41	57,62	74,84	61,97	82,61
Νίκαια	51,83	86,88	60,47	62,63	116,62	78,8	45,35	84,86	73,43	94,96

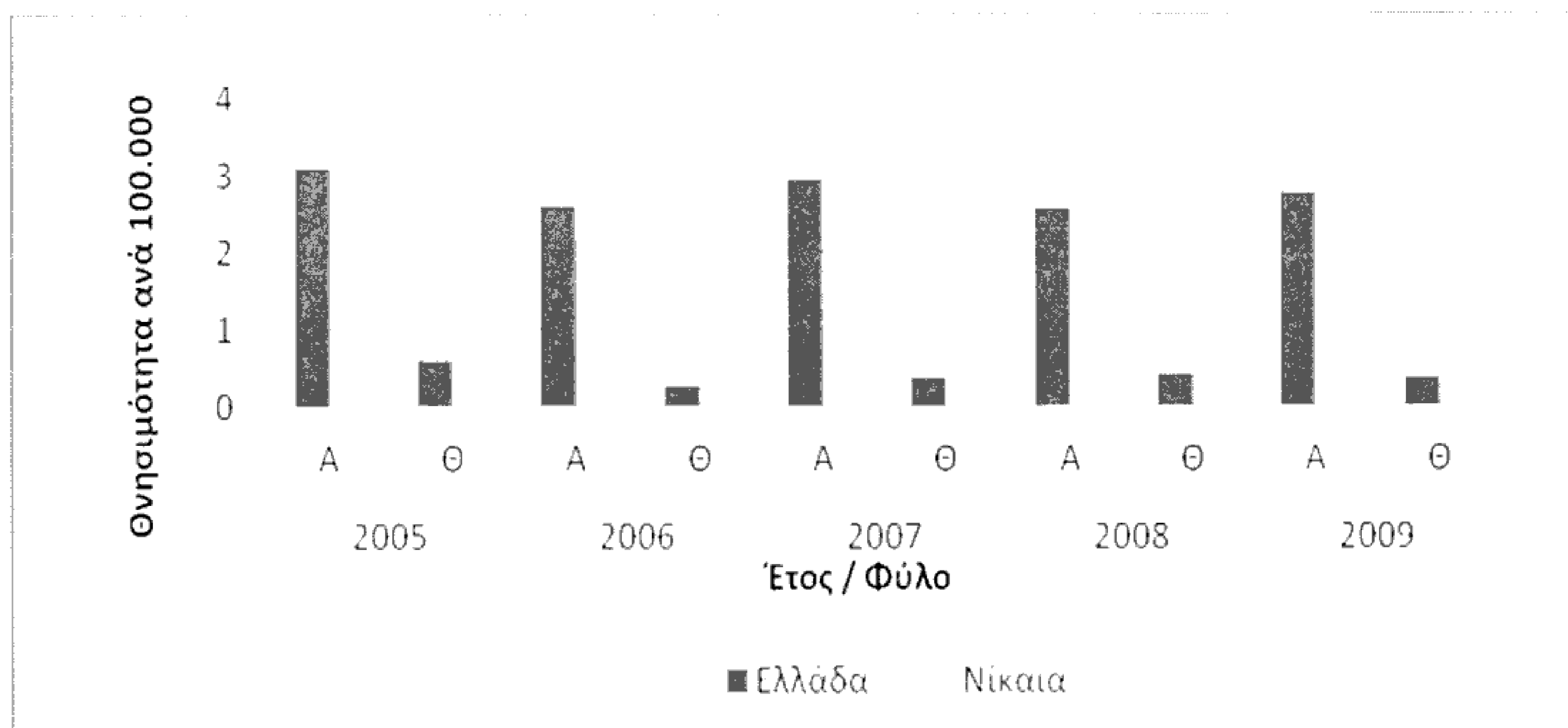
Γράφημα 27: Συγκριτική απεικόνιση δεικτών θνησιμότητας κατά φύλο από Σημεία, συμπτώματα και ασαφώς καθορισμένες καταστάσεις (46) για τον Δήμο Νίκαιας και τον γενικό πληθυσμό της Ελλάδας για τα έτη 2005 – 2009



Πίνακας 62: Συγκριτικός πίνακας δεικτών θνησιμότητας από Κατάγματα (47) κατά φύλο για τον Δήμο Νίκαιας και τον γενικό πληθυσμό της Ελλάδας για τα έτη 2005 – 2009

Κατάγματα (47)										
	2005		2006		2007		2008		2009	
	A	Θ	A	Θ	A	Θ	A	Θ	A	Θ
Ελλάδα	3,08	0,59	2,6	0,27	2,93	0,37	2,57	0,42	2,76	0,37
Νίκαια	0	0	2,16	0	0	0	2,16	2,02	0	0

Γράφημα 28: Συγκριτική απεικόνιση δεικτών θνησιμότητας κατά φύλο από Κατάγματα (47) για τον Δήμο Νίκαιας και τον γενικό πληθυσμό της Ελλάδας για τα έτη 2005 – 2009



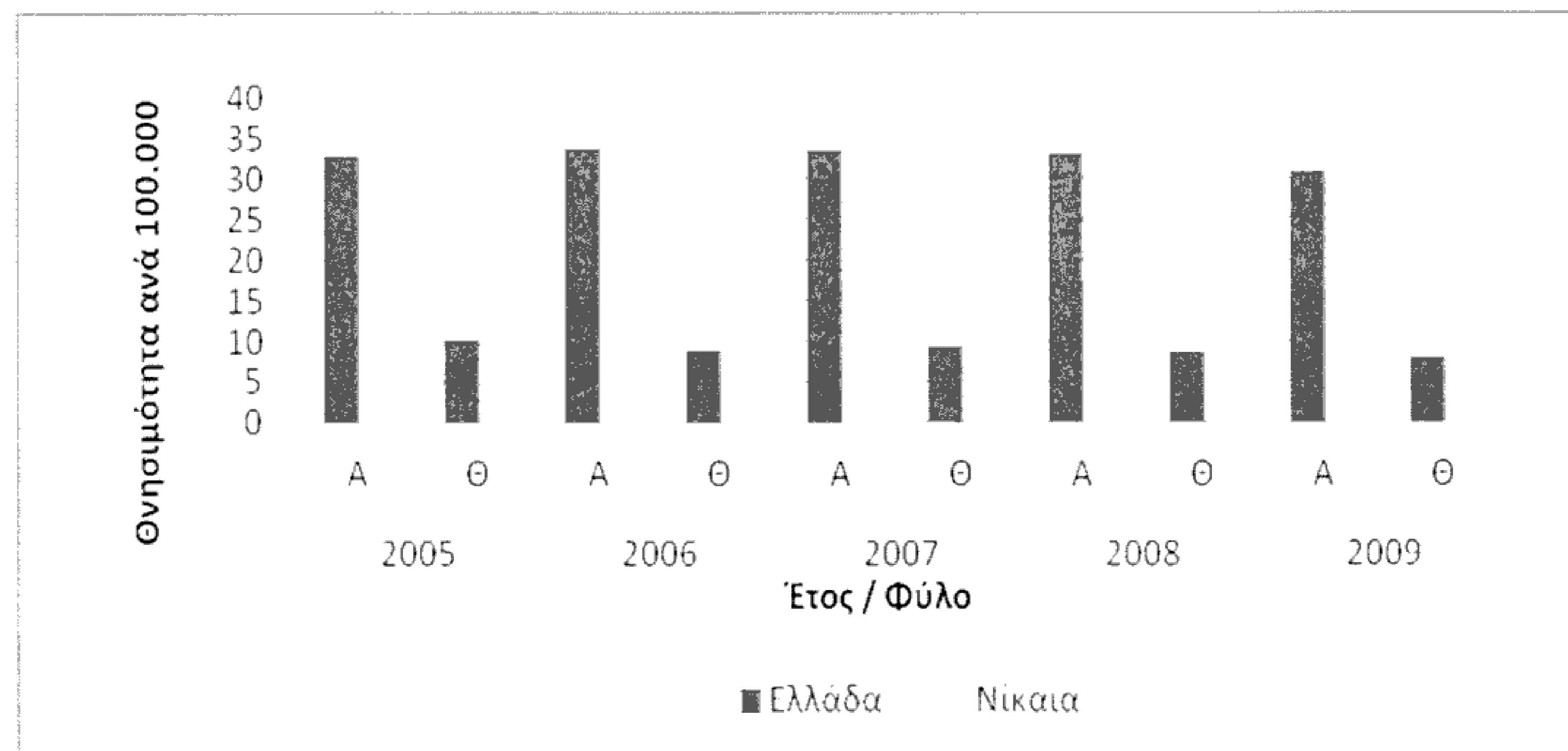
Πίνακας 63: Συγκριτικός πίνακας δεικτών θνησιμότητας από Εξαρθρώματα, Υπεξαρθρήματα και διαστρέμματα (48) κατά φύλο για τον Δήμο Νίκαιας και τον γενικό πληθυσμό της Ελλάδας για τα έτη 2005 – 2009

Εξαρθρώματα, Υπεξαρθρήματα και διαστρέμματα (48)										
	2005		2006		2007		2008		2009	
	A	Θ	A	Θ	A	Θ	A	Θ	A	Θ
Ελλάδα	0	0	0	0	0	0	0	0	0	0
Νίκαια	0	0	0	0	0	0	0	0	0	0

Πίνακας 64: Συγκριτικός πίνακας δεικτών θνησιμότητας από Ενδοκρανιακές και εσωτερικές κακώσεις που περιλαμβάνουν και τα νεύρα (49) κατά φύλο για τον Δήμο Νίκαιας και τον γενικό πληθυσμό της Ελλάδας για τα έτη 2005 – 2009

Ενδοκρανιακές και εσωτερικές κακώσεις που περιλαμβάνουν και τα νεύρα (49)										
	2005		2006		2007		2008		2009	
	A	Θ	A	Θ	A	Θ	A	Θ	A	Θ
Ελλάδα	32,79	10,19	33,71	8,92	33,59	9,49	33,02	8,57	30,93	8,02
Νίκαια	34,55	10,1	36,71	6,06	34,55	8,08	17,28	12,12	30,24	10,1

Γράφημα 29: Συγκριτική απεικόνιση δεικτών θνησιμότητας κατά φύλο από Ενδοκρανιακές και εσωτερικές κακώσεις που περιλαμβάνουν και τα νεύρα (49) για τον Δήμο Νίκαιας και τον γενικό πληθυσμό της Ελλάδας για τα έτη 2005 – 2009



Πίνακας 65: Συγκριτικός πίνακας δεικτών θνησιμότητας από Ανίατα τραύματα και κακώσεις αγγείων (50) κατά φύλο για τον Δήμο Νίκαιας και τον γενικό πληθυσμό της Ελλάδας για τα έτη 2005 – 2009

Ανίατα τραύματα και κακώσεις αγγείων (50)										
	2005		2006		2007		2008		2009	
	A	Θ	A	Θ	A	Θ	A	Θ	A	Θ
Ελλάδα	0,64	0,13	0,47	0,12	0,52	0,18	0,34	0,19	0,68	0,19
Νίκαια	0	0	0	0	0	0	0	0	0	0

Πίνακας 66: Συγκριτικός πίνακας δεικτών θνησιμότητας Αποτέλεσμα ξένου σώματος που εισήλθε από φυσικό στόμιο (51) κατά φύλο για τον Δήμο Νίκαιας και τον γενικό πληθυσμό της Ελλάδας για τα έτη 2005 – 2009

Αποτέλεσμα ξένου σώματος που εισήλθε από φυσικό στόμιο (51)										
	2005		2006		2007		2008		2009	
	A	Θ	A	Θ	A	Θ	A	Θ	A	Θ
Ελλάδα	0,8	0,46	1,16	0,46	0,81	0,53	0,9	0,34	0,88	0,4
Νίκαια	0	0	2,16	0	0	0	0	0	0	0

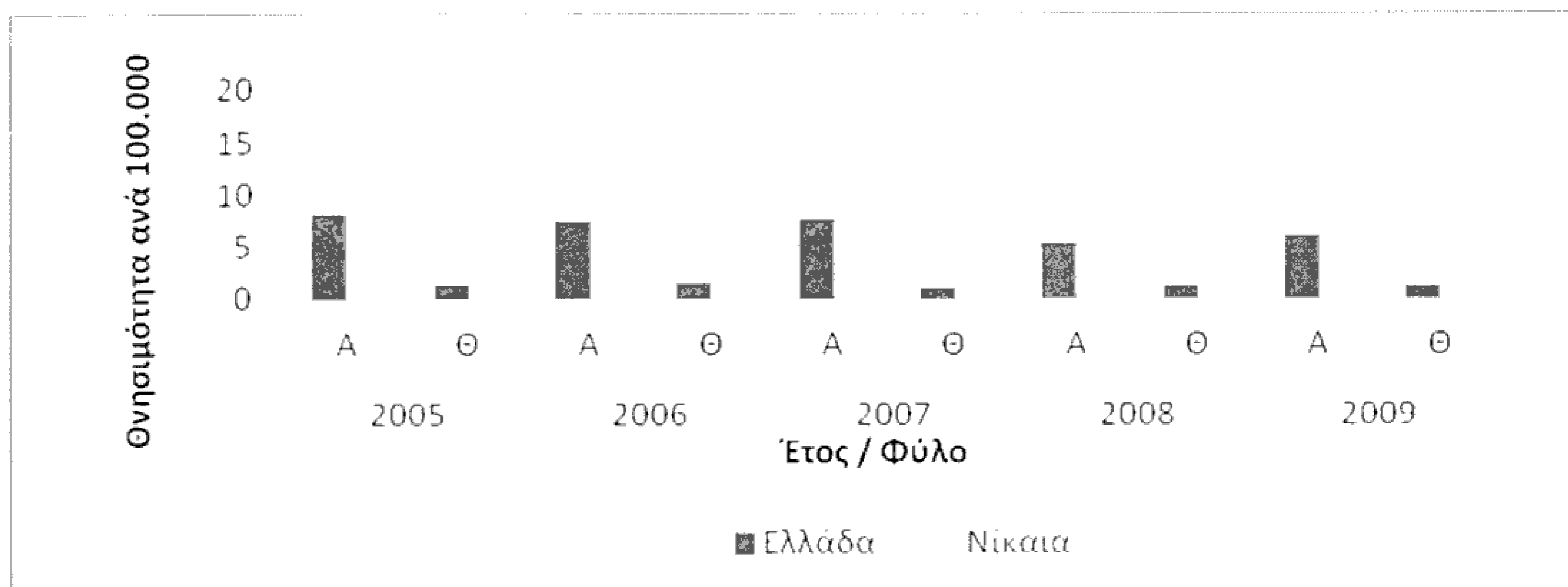
Πίνακας 67: Συγκριτικός πίνακας δεικτών θνησιμότητας Εγκαύματα (52) κατά φύλο για τον Δήμο Νίκαιας και τον γενικό πληθυσμό της Ελλάδας για τα έτη 2005 – 2009

Εγκαύματα (52)										
	2005		2006		2007		2008		2009	
	A	Θ	A	Θ	A	Θ	A	Θ	A	Θ
Ελλάδα	1,08	0,91	1,18	0,64	1,97	1,21	1,03	0,6	1,02	0,63
Νίκαια	0	0	0	2,02	0	0	0	0	0	0

Πίνακας 68: Συγκριτικός πίνακας δεικτών θνησιμότητας Δηλητηριάσεις και τοξικές επιδράσεις (53) κατά φύλο για τον Δήμο Νίκαιας και τον γενικό πληθυσμό της Ελλάδας για τα έτη 2005 – 2009

Δηλητηριάσεις και τοξικές επιδράσεις (53)										
	2005		2006		2007		2008		2009	
	A	Θ	A	Θ	A	Θ	A	Θ	A	Θ
Ελλάδα	8,13	1,38	7,52	1,48	7,59	0,96	5,26	1,13	5,99	1,23
Νίκαια	4,32	2,02	17,28	0	17,28	2,02	0	0	6,48	0

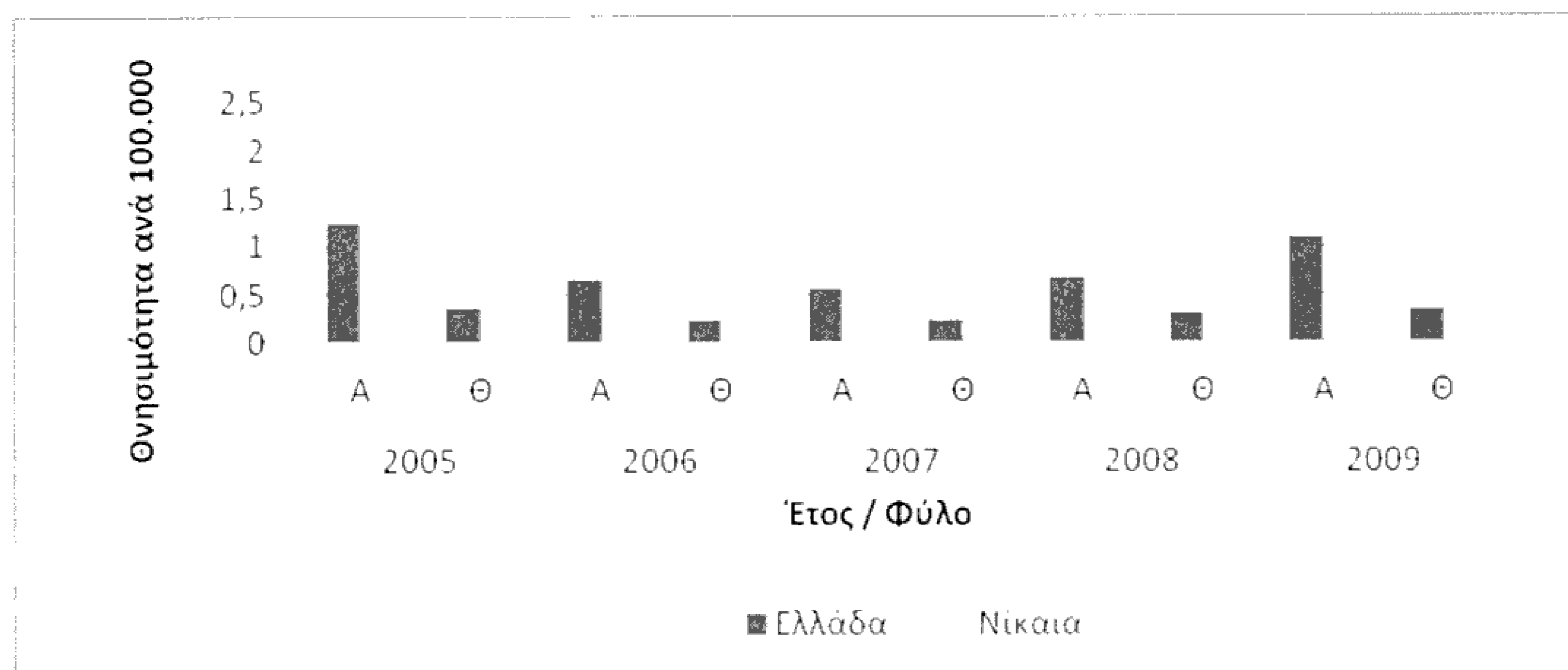
Γράφημα 30: Συγκριτική απεικόνιση δεικτών θνησιμότητας κατά φύλο από Δηλητηριάσεις και τοξικές επιδράσεις (53) για τον Δήμο Νίκαιας και τον γενικό πληθυσμό της Ελλάδας για τα έτη 2005 – 2009



Πίνακας 69: Συγκριτικός πίνακας δεικτών θνησιμότητας Επιπλοκές ιατρικής και χειρουργικής περιθάλψεως (54) κατά φύλο για τον Δήμο Νίκαιας και τον γενικό πληθυσμό της Ελλάδας για τα έτη 2005 – 2009

Επιπλοκές ιατρικής και χειρουργικής περιθάλψεως (54)										
	2005		2006		2007		2008		2009	
	A	Θ	A	Θ	A	Θ	A	Θ	A	Θ
Ελλάδα	1,24	0,36	0,65	0,23	0,56	0,23	0,67	0,3	1,09	0,35
Νίκαια	0	0	2,16	0	0	0	2,16	0	0	0

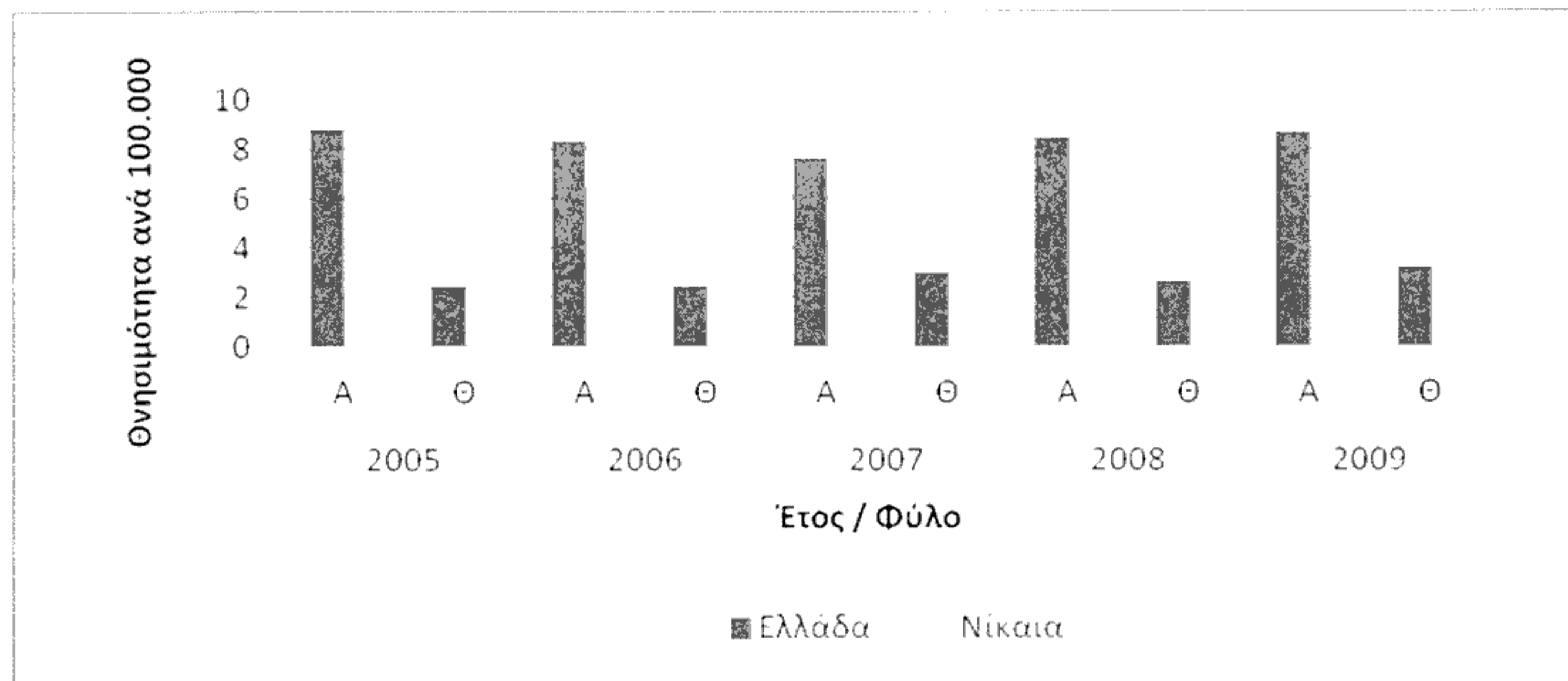
Γράφημα 31: Συγκριτική απεικόνιση δεικτών θνησιμότητας κατά φύλο από Επιπλοκές ιατρικής και χειρουργικής περιθάλψεως (54) για τον Δήμο Νίκαιας και τον γενικό πληθυσμό της Ελλάδας για τα έτη 2005 – 2009



Πίνακας 70: Συγκριτικός πίνακας δεικτών θνησιμότητας Άλλες κακώσεις, πρώιμες επιπλοκές τραύματος (άμεσες) (55) κατά φύλο για τον Δήμο Νίκαιας και τον γενικό πληθυσμό της Ελλάδας για τα έτη 2005 – 2009

Άλλες κακώσεις, πρώιμες επιπλοκές τραύματος (άμεσες) (55)										
	2005		2006		2007		2008		2009	
	A	Θ	A	Θ	A	Θ	A	Θ	A	Θ
Ελλάδα	8,77	2,48	8,31	2,44	7,65	3,01	8,46	2,69	8,64	3,24
Νίκαια	2,16	4,04	6,48	0	4,32	2,02	8,64	0	4,32	0

Γράφημα 32: Συγκριτική απεικόνιση δεικτών θνησιμότητας κατά φύλο από Άλλες κακώσεις, πρώιμες επιπλοκές τραύματος (άμεσες) (55) για τον Δήμο Νίκαιας και τον γενικό πληθυσμό της Ελλάδας για τα έτη 2005 – 2009



Πίνακας 71: Συγκριτικός πίνακας δεικτών θνησιμότητας Όψιμα αποτελέσματα κακώσεων, δηλητηριάσεων, τοξικών δράσεων και άλλων εξωτερικών αιτιών (56) κατά φύλο για τον Δήμο Νίκαιας και τον γενικό πληθυσμό της Ελλάδας για τα έτη 2005 – 2009

Όψιμα αποτελέσματα κακώσεων, δηλητηριάσεων, τοξικών δράσεων και άλλων εξωτερικών αιτιών (56)										
	2005		2006		2007		2008		2009	
	A	Θ	A	Θ	A	Θ	A	Θ	A	Θ
Ελλάδα	0	0	0	0	0	0	0	0	0	0
Νίκαια	0	0	0	0	0	0	0	0	0	0

Οι Πίνακες που ακολουθούν παρουσιάζουν την κατανομή των θανάτων και το ποσοστό αυτών στην περιοχή του Δήμου Νίκαιας ανάλογα με τον μήνα θανάτου και το φύλο του θανόντος για τα έτη 2005 έως 2009 αντίστοιχα.

Πίνακας 72: Κατανομή θανάτων κατά μήνα και φύλο για τον Δήμο Νίκαιας για το έτος 2005

ΕΤΟΣ 2005							
α/α	ΜΗΝΑΣ	ΑΡΡΕΝ		ΘΥΛΗ		ΣΥΝΟΛΟ	
		N	%	N	%	N	%
1	ΙΑΝΟΥΑΡΙΟΣ	51	11,92	55	12,23	106	12,08
2	ΦΕΒΡΟΥΑΡΙΟΣ	44	10,32	45	10,11	89	10,21
3	ΜΑΡΤΙΟΣ	30	7,14	35	7,80	65	7,48
4	ΑΠΡΙΛΙΟΣ	28	6,52	32	7,13	60	6,83
5	ΜΑΙΟΣ	35	8,22	34	7,55	69	7,88
6	ΙΟΥΝΙΟΣ	32	7,50	31	6,92	63	7,20
7	ΙΟΥΛΙΟΣ	35	8,12	34	7,46	68	7,78
8	ΑΥΓΟΥΣΤΟΣ	22	5,12	30	6,57	51	5,87
9	ΣΕΠΤΕΜΒΡΙΟΣ	31	7,23	29	6,52	60	6,86
10	ΟΚΤΩΒΡΙΟΣ	27	6,47	28	6,12	55	6,29
11	ΝΟΕΜΒΡΙΟΣ	38	8,92	42	9,26	80	9,09
12	ΔΕΚΕΜΒΡΙΟΣ	53	12,52	55	12,33	109	12,42
	ΣΥΝΟΛΟ	425		450		875	

Πίνακας 73: Κατανομή θανάτων κατά μήνα και φύλο για τον Δήμο Νίκαιας για το έτος 2006

ΕΤΟΣ 2006							
α/α	ΜΗΝΑΣ	ΑΡΡΕΝ		ΘΥΛΗ		ΣΥΝΟΛΟ	
		N	%	N	%	N	%
1	ΙΑΝΟΥΑΡΙΟΣ	55	12,52	48	11,95	103	12,25
2	ΦΕΒΡΟΥΑΡΙΟΣ	49	11,12	39	9,75	88	10,47
3	ΜΑΡΤΙΟΣ	29	6,50	30	7,57	59	7,01
4	ΑΠΡΙΛΙΟΣ	28	6,23	31	7,80	59	6,98
5	ΜΑΙΟΣ	40	9,02	28	6,86	67	7,99
6	ΙΟΥΝΙΟΣ	36	8,02	30	7,38	65	7,72
7	ΙΟΥΛΙΟΣ	33	7,52	32	8,09	66	7,79
8	ΑΥΓΟΥΣΤΟΣ	27	6,12	24	5,92	51	6,02
9	ΣΕΠΤΕΜΒΡΙΟΣ	29	6,52	31	7,67	60	7,07
10	ΟΚΤΩΒΡΙΟΣ	28	6,42	26	6,52	55	6,47
11	ΝΟΕΜΒΡΙΟΣ	36	8,16	36	8,98	72	8,55
12	ΔΕΚΕΜΒΡΙΟΣ	52	11,85	46	11,51	99	11,69
	ΣΥΝΟΛΟ	443		401		844	



Πίνακας 74: Κατανομή θανάτων κατά μήνα και φύλο για τον Δήμο Νίκαιας για το έτος 2007

ΕΤΟΣ 2007							
α/α	ΜΗΝΑΣ	ΑΡΡΕΝ		ΘΥΛΗ		ΣΥΝΟΛΟ	
		N	%	N	%	N	%
1	ΙΑΝΟΥΑΡΙΟΣ	67	13,02	51	11,52	118	12,32
2	ΦΕΒΡΟΥΑΡΙΟΣ	56	10,95	42	9,52	98	10,28
3	ΜΑΡΤΙΟΣ	33	6,49	35	7,89	68	7,14
4	ΑΠΡΙΛΙΟΣ	35	6,80	31	7,02	66	6,90
5	ΜΑΙΟΣ	45	8,73	34	7,57	78	8,19
6	ΙΟΥΝΙΟΣ	40	7,87	31	6,99	71	7,46
7	ΙΟΥΛΙΟΣ	36	7,02	40	8,88	75	7,89
8	ΑΥΓΟΥΣΤΟΣ	34	6,59	29	6,52	63	6,56
9	ΣΕΠΤΕΜΒΡΙΟΣ	36	7,13	32	7,12	68	7,13
10	ΟΚΤΩΒΡΙΟΣ	35	6,89	31	6,89	66	6,89
11	ΝΟΕΜΒΡΙΟΣ	41	8,12	37	8,23	78	8,17
12	ΔΕΚΕΜΒΡΙΟΣ	53	10,39	53	11,85	106	11,07
	ΣΥΝΟΛΟ	511		446		957	

Πίνακας 75: Κατανομή θανάτων κατά μήνα και φύλο για τον Δήμο Νίκαιας για το έτος 2008

ΕΤΟΣ 2008							
α/α	ΜΗΝΑΣ	ΑΡΡΕΝ		ΘΥΛΗ		ΣΥΝΟΛΟ	
		N	%	N	%	N	%
1	ΙΑΝΟΥΑΡΙΟΣ	57	12,02	55	12,12	112	12,07
2	ΦΕΒΡΟΥΑΡΙΟΣ	55	11,62	44	9,52	98	10,59
3	ΜΑΡΤΙΟΣ	34	7,10	34	7,43	68	7,26
4	ΑΠΡΙΛΙΟΣ	27	5,63	36	7,82	62	6,71
5	ΜΑΙΟΣ	41	8,59	32	6,92	72	7,77
6	ΙΟΥΝΙΟΣ	34	7,25	35	7,55	69	7,40
7	ΙΟΥΛΙΟΣ	38	8,12	37	8,20	76	8,16
8	ΑΥΓΟΥΣΤΟΣ	32	6,75	28	6,12	60	6,44
9	ΣΕΠΤΕΜΒΡΙΟΣ	35	7,31	34	7,52	69	7,41
10	ΟΚΤΩΒΡΙΟΣ	29	6,12	33	7,12	61	6,61
11	ΝΟΕΜΒΡΙΟΣ	40	8,54	37	8,19	78	8,37
12	ΔΕΚΕΜΒΡΙΟΣ	52	10,95	53	11,49	104	11,22
	ΣΥΝΟΛΟ	473		457		930	

Πίνακας 76: Κατανομή θανάτων κατά μήνα και φύλο για τον Δήμο Νίκαιας για το έτος 2009

ΕΤΟΣ 2009							
α/α	ΜΗΝΑΣ	ΑΡΡΕΝ		ΘΥΛΗ		ΣΥΝΟΛΟ	
		N	%	N	%	N	%
1	ΙΑΝΟΥΑΡΙΟΣ	66	13,22	55	11,58	121	12,42
2	ΦΕΒΡΟΥΑΡΙΟΣ	55	10,95	48	10,23	103	10,60
3	ΜΑΡΤΙΟΣ	42	8,50	34	7,12	76	7,83
4	ΑΠΡΙΛΙΟΣ	27	5,48	32	6,73	59	6,09
5	ΜΑΙΟΣ	37	7,50	34	7,17	71	7,34
6	ΙΟΥΝΙΟΣ	35	6,92	36	7,62	71	7,26
7	ΙΟΥΛΙΟΣ	39	7,89	39	8,17	78	8,03
8	ΑΥΓΟΥΣΤΟΣ	34	6,90	36	7,52	70	7,20
9	ΣΕΠΤΕΜΒΡΙΟΣ	36	7,22	36	7,52	72	7,37
10	ΟΚΤΩΒΡΙΟΣ	31	6,12	37	7,89	68	6,98
11	ΝΟΕΜΒΡΙΟΣ	41	8,16	38	7,95	78	8,06
12	ΔΕΚΕΜΒΡΙΟΣ	56	11,14	50	10,50	105	10,83
	ΣΥΝΟΛΟ	499		474		973	

Πίνακας 77: Συγκεντρωτική κατανομή θανάτων κατά μήνα και φύλο για τον Δήμο Νίκαιας για τα έτη 2005 - 2009

ΕΤΗ 2005 - 2009							
α/α	ΜΗΝΑΣ	ΑΡΡΕΝ		ΘΥΛΗ		ΣΥΝΟΛΟ	
		N	%	N	%	N	%
1	ΙΑΝΟΥΑΡΙΟΣ	295	12,57	265	11,88	560	12,23
2	ΦΕΒΡΟΥΑΡΙΟΣ	259	11,00	219	9,83	478	10,43
3	ΜΑΡΤΙΟΣ	168	7,16	168	7,56	337	7,35
4	ΑΠΡΙΛΙΟΣ	144	6,13	162	7,29	306	6,69
5	ΜΑΙΟΣ	198	8,40	161	7,22	358	7,83
6	ΙΟΥΝΙΟΣ	176	7,51	163	7,29	339	7,40
7	ΙΟΥΛΙΟΣ	181	7,72	182	8,16	363	7,93
8	ΑΥΓΟΥΣΤΟΣ	149	6,33	146	6,55	295	6,44
9	ΣΕΠΤΕΜΒΡΙΟΣ	167	7,09	162	7,26	329	7,17
10	ΟΚΤΩΒΡΙΟΣ	151	6,41	154	6,93	305	6,66
11	ΝΟΕΜΒΡΙΟΣ	197	8,37	189	8,51	386	8,43
12	ΔΕΚΕΜΒΡΙΟΣ	266	11,32	257	11,52	523	11,42
	ΣΥΝΟΛΟ	2351		2228		4579	

Ο Πίνακας που ακολουθεί παρουσιάζει την κατανομή των θανάτων και το ποσοστό αυτών στην περιοχή του Δήμου Νίκαιας ανάλογα με το επάγγελμα του θανόντος για τα έτη 2005 έως 2009.

Πίνακας 78: Συγκριτικός πίνακας δεικτών θνησιμότητας κατά επάγγελμα και φύλο για τον Δήμο Νίκαιας για τα έτη 2005 – 2009

α/α	ΕΠΑΓΓΕΛΜΑ	2005				2006				2007				2008				2009			
		ΑΡΡΕΝ		ΘΥΛΗ		ΑΡΡΕΝ		ΘΥΛΗ		ΑΡΡΕΝ		ΘΥΛΗ		ΑΡΡΕΝ		ΘΥΛΗ		ΑΡΡΕΝ		ΘΥΛΗ	
		N	%	N	%	N	%	N	%	N	%	N	%	N	%	N	%	N	%	N	%
1	ΑΝΕΙΔΙΚΕΥΤΟΙ ΕΡΓΑΤΕΣ	41	9,65	12	2,67	52	11,74	9	2,24	50	9,78	16	3,59	45	9,51	11	2,41	38	7,62	11	2,32
	ΑΠΑΣΧ. ΣΤΗΝ ΠΑΡΟΧΗ ΥΠΗΡ. & ΠΩΛΗΤΕΣ ΣΕ ΚΑΤΑΣ. & ΥΠ.																				
2	ΑΓΟΡΕΣ	9	2,12	4	0,89	15	3,39	0	0,00	8	1,57	1	0,22	7	1,48	2	0,44	5	1,00	2	0,42
3	ΕΙΔΙΚΕΥΜΕΝΟΙ ΓΕΩΡΓΟΙ	6	1,41	8	1,78	9	2,03	9	2,24	9	1,76	11	2,47	13	2,75	15	3,28	11	2,20	31	6,54
	ΕΙΔΙΚΕΥΜΕΝΟΙ ΤΕΧΝΙΤΕΣ & ΑΣΚΟΥΝΤΕΣ ΤΕΧΝ.																				
4	ΕΠΑΓΓΕΛΜΑΤΑ	51	12,00	5	1,11	43	9,71	2	0,50	55	10,76	1	0,22	40	8,46	0	0,00	20	4,01	3	0,63
5	ΕΝΟΠΛΕΣ ΔΥΝΑΜΕΙΣ	3	0,71	0	0,00	4	0,90	0	0,00	3	0,59	0	0,00	2	0,42	1	0,22	1	0,20	0	0,00
	ΜΕΛΗ ΒΟΥΛΕΥ. ΣΩΜ. ΑΝΩΤΕΡΑ & ΔΙΕΥΘ. ΣΤΕΛ.																				
6	ΔΗΜ. & ΙΔ. ΤΟΜΕΑ	22	5,18	6	1,33	27	6,09	4	1,00	27	5,28	9	2,02	33	6,98	6	1,31	39	7,82	12	2,53
	ΠΡΟΣ. ΠΟΥ ΑΣΚΟΥΝ 7 ΕΠΙΣΤΗΜ.																				
6	1,41	1	0,22	10	2,26	7	1,75	5	0,98	5	0,98	1	0,22	16	3,38	3	0,66	6	1,20	6	1,27
	ΣΥΝΤΑΞΙΟΥΧΟΓΕΝΙΚΑ, ΟΙΚΙΑΚΑ, ΜΑΘΗΤΕΣ - ΣΠΟΥΔΑΣΤΕΣ, ΑΝΕΡΓΟΙ, 8 ΑΕΡΓΟΙ	202	47,53	396	88,00	178	40,18	353	88,03	221	43,25	394	88,34	211	44,61	387	84,68	217	43,49	361	76,16
9	ΤΕΧΝΟΛΟΓΟΙ	17	4,00	1	0,22	14	3,16	1	0,25	11	2,15	1	0,22	16	3,38	3	0,66	12	2,40	5	1,05
	ΥΠΑΛΛΗΛΟΓΡΑΦΕΙΟΥ & 10 ΣΥΝΑΦΗ ΕΠΑΓΓΕΛΜΑΤΑ	38	8,94	14	3,11	48	10,84	14	3,49	62	12,13	10	2,24	47	9,94	21	4,60	90	18,04	35	7,38
	ΧΕΙΡ. ΣΤΑΘΕΡΩΝ ΒΙΟΜ. ΕΓΚ. ΜΗΧΑΝ. & ΕΞΟΠΛΙΣΜΟΥ																				
11	ΣΥΝΑΡΜΟΛΟΓΗΣΗΣ	30	7,06	3	0,67	43	9,71	2	0,50	60	11,74	2	0,45	43	9,09	8	1,75	60	12,02	8	1,69
	ΣΥΝΟΛΟ	425		450		443		401		511		446		473		457		499		474	

## Γ2. ΑΝΘΥΓΙΕΙΝΕΣ ΕΣΤΙΕΣ

Ένα στοιχείο το οποίο μπορεί να μας δώσει σημαντικές πληροφορίες για την Υγειονομική Κατάσταση μιας περιοχής είναι η καταγραφή των ανθυγιεινών εστιών που εντοπίζονται σε αυτήν καθώς αποτυπώνουν σε μεγάλο βαθμό την υγιεινή του περιβάλλοντος στο οποίο διαβιεί ο υπό εξέταση πληθυσμός.

Στον πίνακα που ακολουθεί παρουσιάζονται συνοπτικά ανά κατηγορία ανθυγιεινής εστίας, οι ανθυγιεινές εστίες που καταγράφηκαν στην περιοχή του Δήμου Νίκαιας για τα έτη 2005 έως 2009 σύμφωνα με τα στοιχεία που τηρούνται στο αρχείο της Δ/σης Περιβαλλοντικής Υγιεινής & Υγειονομικών Ελέγχων της Περιφέρειας Πειραιά η οποία είναι και η καθ' ύλη αρμόδια Υπηρεσία για τον έλεγχο των ανθυγιεινών εστιών και την διαφύλαξη της Δημόσιας Υγείας. Η κατηγοριοποίηση των ανθυγιεινών εστιών έγινε με βάση την αιτία που δημιούργησε την ανθυγιεινή.

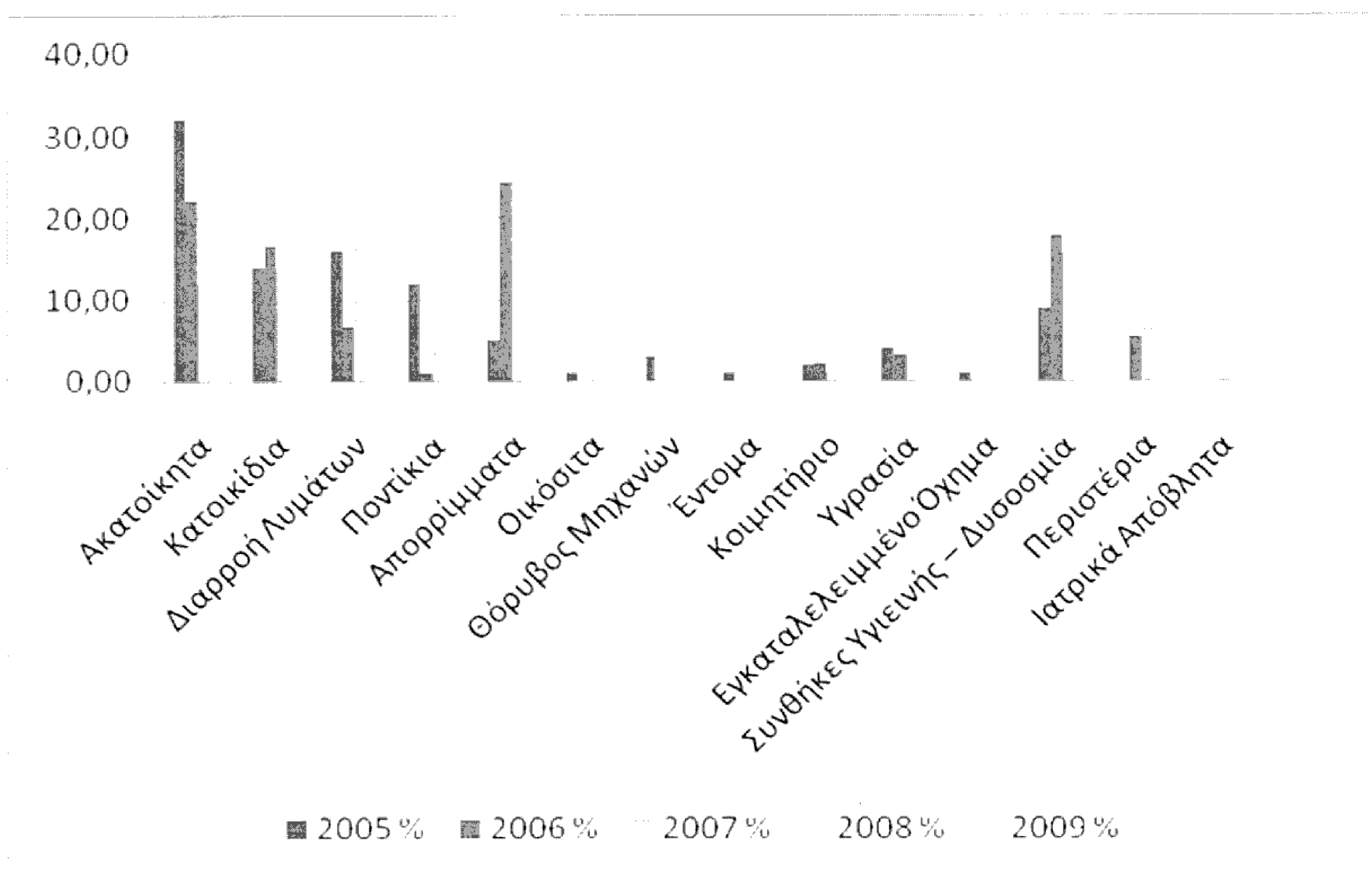
Πίνακας 79: Συγκεντρωτικός πίνακας ανθυγιεινών εστιών στον Δήμο Νίκαιας για τα έτη 2005 έως 2009

Έτος / Κατηγορία	2005		2006		2007		2008		2009		Σύνολα	
		%		%		%		%		%		%
Ακατοίκητα	32	32,00	20	22,22	13	11,93	6	8,96	7	11,48	78	18,27
Κατοικίδια	14	14,00	15	16,67	15	13,76	11	16,42	16	26,23	71	16,63
Διαρροή Λυμάτων	16	16,00	6	6,67	18	16,51	20	29,85	7	11,48	67	15,69
Ποντίκια	12	12,00	1	1,11	4	3,67	3	4,48	0	0,00	20	4,68
Απορρίμματα	5	5,00	22	24,44	28	25,69	13	19,40	17	27,87	85	19,91
Οικόσιτα	1	1,00	0	0,00	1	0,92	0	0,00	2	3,28	4	0,94
Θόρυβος Μηχανών	3	3,00	0	0,00	0	0,00	0	0,00	0	0,00	3	0,70
Έντομα	1	1,00	0	0,00	0	0,00	0	0,00	2	3,28	3	0,70
Κοιμητήριο	2	2,00	2	2,22	1	0,92	0	0,00	0	0,00	5	1,17
Υγρασία	4	4,00	3	3,33	4	3,67	5	7,46	4	6,56	20	4,68
Εγκαταλελειμμένο Όχημα	1	1,00	0	0,00	0	0,00	0	0,00	0	0,00	1	0,23

Συνθήκες Υγιεινής – Δυσσομία	9	9,00	16	17,78	17	15,60	7	10,45	4	6,56	53	12,41
Περιστέρια	0	0,00	5	5,56	7	6,42	2	2,99	2	3,28	16	3,75
Ιατρικά Απόβλητα	0	0,00	0	0,00	1	0,92	0	0,00	0	0,00	1	0,23
<b>Σύνολα</b>	<b>100</b>		<b>90</b>		<b>109</b>		<b>67</b>		<b>61</b>		<b>427</b>	

Επίσης στο ιστόγραμμα που ακολουθεί αποτυπώνονται σχηματικά οι κατηγορίες των ανθυγιεινών εστιών ανάλογα με το ποσοστό εμφάνισής τους για κάθε έτος από το 2005 έως το 2009.

Γράφημα 33: Συγκριτική απεικόνιση ανθυγιεινών εστιών στον Δήμο Νίκαιας για τα έτη 2005 έως 2009



Όπως γίνεται εύκολα αντιληπτό τόσο από τον συγκεντρωτικό πίνακα όσο και από το ανωτέρω ιστόγραμμα το μεγαλύτερο ποσοστό των ανθυγιεινών εστιών που καταγράφηκαν στον Δήμο της Νίκαιας για το χρονικό διάστημα 2005 έως 2009 αποτελούν τα «Ακατοίκητα» σπίτια, η «Διαρροή Λυμάτων», τα «Κατοικίδια

ζώα», η «Συγκέντρωση απορριμμάτων» καθώς και οι «Συνθήκες Υγιεινής» εντός διαμερισμάτων.

Η κατηγορία «Ακατοίκητα» περιλαμβάνει οικίες και άλλα κτίσματα τα οποία δεν κατοικούνται και έχουν εγκαταλειφθεί με αποτέλεσμα να δημιουργούνται συνθήκες ευνοϊκές για την ανάπτυξη εντόμων και τρωκτικών υγειονομικής σημασίας. Στον Δήμο της Νίκαιας οι περιπτώσεις αυτές είναι ως επί το πλείστον προσφυγικές μονοκατοικίες ή συγκροτήματα προσφυγικών κατοικιών τα οποία έχουν πολλούς συνιδιοκτήτες με αποτέλεσμα να παραμένουν αναξιοποίητα.

Η κατηγορία «Διαρροή Λυμάτων» περιλαμβάνει ανθυγιεινές εστίες που προέρχονται από την αστοχία ή κακή λειτουργία του αποχετευτικού συστήματος κτισμάτων όπως οικίες ή καταστήματα. Αξίζει να σημειωθεί ότι σε αρκετές από τις περιπτώσεις αυτές διαπιστώθηκε ότι πρόκειται για παλαιά προσφυγικά κτίρια, που μπορεί να έχουν ανακαινισθεί και επισκευασθεί, δεν έχουν όμως συνδεθεί με το υπάρχον αποχετευτικό δίκτυο και χρησιμοποιούν ακόμη μικρά ιδιωτικά συστήματα τα οποία καταλήγουν σε απορροφητικούς ή στεγανούς βόθρους.

Η κατηγορία των «Κατοικίδιων Ζώων» περιλαμβάνει περιπτώσεις που αφορούν ανθυγιεινές εστίες που δημιουργούνται από την διατήρηση ζώων συντροφιάς, όπως για παράδειγμα σκύλοι και γάτες, οι ιδιοκτήτες των οποίων δεν φροντίζουν για την υγιεινή και καθαριότητα των ζώων. Δεδομένου ότι ο Δήμος της Νίκαιας είναι καθαρά αστική περιοχή, το σύνολο σχεδόν των περιπτώσεων αφορά διατήρηση κατοικίδιων ζώων σε μπαλκόνια ή τaráτσες πολυκατοικιών, γεγονός που καθιστά το πρόβλημα ακόμη μεγαλύτερο λόγω της πυκνής δόμησης.

Η κατηγορία των «Συνθηκών Υγιεινής – Δυσσομίας» περιλαμβάνει περιπτώσεις στις οποίες οι ένοικοι διαμερισμάτων ή μονοκατοικιών δεν φροντίζουν τόσο για την καθαριότητα του χώρου τους όσο και για την προσωπική τους υγιεινή και καθαριότητα με αποτέλεσμα να προκαλούνται οχληρές και ανθυγιεινές καταστάσεις σε βάρος των περιοίκων και της Δημόσιας Υγείας γενικότερα. Στις περισσότερες περιπτώσεις πρόκειται είτε για άτομα μεγάλης ηλικίας χωρίς οικονομική βοήθεια τα οποία ζουν μόνα τους μακριά από το στενό οικογενειακό περιβάλλον είτε για αλλοδαπούς οι οποίοι διαμένουν κατά ομάδες σε μικρά και παλαιά σπίτια τα οποία πολλές φορές δεν διαθέτουν την απαραίτητη υποδομή για

να φιλοξενήσουν ανθρώπους. Αξίζει να σημειωθεί ότι σε αρκετές περιπτώσεις τα εν λόγω σπία δεν διέθεταν τρεχούμενο νερό.

Η κατηγορία «Συγκέντρωση απορριμμάτων» αφορά προβλήματα που δημιουργούνται από την συγκέντρωση τόσο οικιακών απορριμμάτων όσο και ογκωδών στερεών αποβλήτων σε διάφορους χώρους του Δήμου Νίκαιας. Οι περιπτώσεις των οικιακών απορριμμάτων αφορούν κυρίως τις περιόδους κατά τις οποίες υπήρχαν κινητοποιήσεις των εργαζομένων στην Διεύθυνση Καθαριότητας του Δήμου Νίκαιας με αποτέλεσμα την συγκέντρωση των οικιακών απορριμμάτων στους δρόμους δίπλα στους κάδους προσωρινής αποθήκευσης απορριμμάτων. Οι περιπτώσεις των ογκωδών στερεών αποβλήτων εντοπίζονται κυρίως σε ανοικτούς χώρους όπου διαβιούν αθίγγανοι με χαρακτηριστικό παράδειγμα των «καταυλισμό σεισμοπλήκτων» που βρίσκεται επί των οδών Τυρταίου και Μπελογιάννη.

Ιδιαίτερη μνεία αξίζει να γίνει στην κατηγορία κοιμητήριο η οποία παρόλο που δεν έχει σημαντική συμμετοχή σε ποσοστό στο σύνολο των ανθυγιεινών εστιών ωστόσο είναι ιδιαίτερα σημαντική και έχει ειδικό βάρος καθώς αναφέρεται στις συνθήκες που επικρατούν στο πρώην κοιμητήριο «Αναλήψεως» του Δήμου Νίκαιας το οποίο έπαψε να λειτουργεί το 2000 μετά την ίδρυση του κοιμητηρίου Σχιστού. Συγκεκριμένα το εν λόγω κοιμητήριο παρουσίαζε εικόνα εγκατάλειψης και εντός αυτού είχε αναπτυχθεί έντονη βλάστηση. Επίσης τμήμα της βόρειας πλευράς του κοιμητηρίου χρησιμοποιούταν από τον Δήμο της Νίκαιας τόσο για την στάθμευση των απορριμματοφόρων του Δήμου όσο και για την μεταφόρτωση ογκωδών στερεών αποβλήτων με αποτέλεσμα στον ανωτέρω χώρο να υπάρχει έντονη δυσοσμία και σωροί ογκωδών αποβλήτων δημιουργώντας ευνοϊκές συνθήκες για την ανάπτυξη τρωκτικών και εντόμων υγειονομικής σημασίας προκαλώντας οχληρές και ανθυγιεινές καταστάσεις σε βάρος των περιοίκων.

### Γ3. ΚΑΤΑΣΤΗΜΑΤΑ ΥΓΕΙΟΝΟΜΙΚΟΥ ΕΝΔΙΑΦΕΡΟΝΤΟΣ

Ένα στοιχείο το οποίο μπορεί να μας δώσει σημαντικές πληροφορίες για την Υγειονομική Κατάσταση μιας περιοχής είναι η καταγραφή των αποτελεσμάτων των Υγειονομικών Ελέγχων που διενεργούνται στα Καταστήματα Υγειονομικού Ενδιαφέροντος που λειτουργούν στην υπό εξέταση περιοχή.

Στους πίνακες που ακολουθούν παρουσιάζονται συνοπτικά ανά κατηγορία Καταστήματος Υγειονομικού Ενδιαφέροντος, τα αποτελέσματα των Υγειονομικών Ελέγχων που διενεργήθηκαν από την Δ/ση Περιβαλλοντικής Υγιεινής & Υγειονομικών Ελέγχων της Περιφέρειας Πειραιά σε καταστήματα που λειτουργούσαν στην περιοχή του Δήμου Νίκαιας για τα έτη 2005 έως 2009 σύμφωνα με τα στοιχεία που τηρούνται στο αρχείο της η οποία είναι και η καθ' ύλη αρμόδια Υπηρεσία για τον έλεγχο των Καταστημάτων Υγειονομικού Ενδιαφέροντος. Τα στοιχεία περιλαμβάνουν αποτελέσματα τόσο τακτικών όσο και έκτακτων Υγειονομικών Ελέγχων που διενεργήθηκαν στα πλαίσια προγραμματισμού της ανωτέρω Υπηρεσίας όσο και μετά από καταγγελίες πολιτών ή άλλων φορέων.

Η κατηγοριοποίηση των καταστημάτων έγινε συμφωνά με το άρθρο της Υγειονομικής Διάταξης βάση Α1β/8577/83 (Φ.Ε.Κ. 526/τ.β./1983) βάσει της οποίας αδειοδοτούνται ενώ τα υπόλοιπα καταστήματα που δεν υπάγονται στις διατάξεις της ανωτέρω αναφέρονται ως ξεχωριστές κατηγορίες. Για την καλύτερη παρουσίαση στους πίνακες αναφέρεται μονό τα άρθρα ενώ τα καταστήματα τα οποία περιλαμβάνονται σε κάθε άρθρο αναφέρονται κάτωθι:

- Άρθρο 37: Καφενείο, Καφετέρια, Μπαρ, Κυλικείο, Open Bar
- Άρθρο 38: Εστιατόριο, Ψαροταβέρνα, Ψητοπωλείο, Οβελιστήριο, Πιτσαρία, Σνακ Μπαρ
- Άρθρο 39: Ζαχαροπλαστείο, Γαλακτοπωλείο, Αναψυκτήριο, Μπουγατσάδικο, Αμιγές Λουκουματζίδικο
- Άρθρο 40: Μικτά Καταστήματα άρθρων 37,37,39
- Άρθρο 41: Κέντρα Διασκέδασης



- Άρθρο 42: Καταστήματα για διερχόμενους πελάτες, Αναψυκτήρια Περίπτερα, Αναψυκτήρια χωρίς καθίσματα, Παντοπωλείο, Οβελιστήριο χωρίς καθίσματα, Κυλικεία μεγάρων

- Άρθρο 43: Παντοπωλείο, Οπωρολαχανοπωλείο, Κρεοπωλείο, Πτηνοπωλείο – Αυγοπωλείο, Ιχθυοπωλείο, Καφεκοπτείο, Πρατήριο Γάλακτος & Ειδών Ζαχαροπλαστικής, Αμιγές Πρατήριο Ειδών Ζαχαροπλαστείου, Αμιγές Γαλακτοπωλείο, Πρατήριο Άρτου, Κατάστημα Κατεψυγμένων Προϊόντων, Κατάστημα Ξηρών Καρπών & Ζαχαρωδών Προϊόντων, Κατάστημα Εμφιαλωμένων Ποτών (Κάβα), Κατάστημα Προϊόντων Αλλαντοποίησης & Τυροκομίας, Πρατήριο ελαίου & Μαγειρικών Λιπών

- Άρθρο 44: Υπεραγορές Τροφίμων

- Άρθρο 45: Αποθήκες Τροφίμων & Ποτών Χονδρικού Εμπορίου.

- Άρθρο 46: Λαϊκές Αγορές

- Άρθρο 47: Πώληση Τυποποιημένων παγωτών, αναψυκτικών ποτών και ορισμένων ζαχαρωδών προϊόντων στα αναπηρικά περίπτερα και καταστήματα ψιλικών.

- Άρθρο 48: Αυτόματοι Πωλητές Τροφίμων & Ποτών

- Άρθρο 49: Πλανόδιοι & Στάσιμοι Μικροπωλητές Τροφίμων & Ποτών

- Άρθρο 52: Εργαστήρια Τροφίμων & Ποτών

Επίσης η κατηγοριοποίηση των αποτελεσμάτων ελέγχου έγινε σύμφωνα με την Υγειονομική Διάταξη Α1β/8577/83 (Φ.Ε.Κ. 526/τ.β./1983) και συγκεκριμένα υπάρχουν οι κάτωθι κατηγορίες

- Άνευ αδείας: Καταστήματα τα οποία λειτουργούσαν χωρίς την απαιτούμενη άδεια ίδρυσης & λειτουργίας.

- Τροποποίηση Υγειονομικών Όρων: Καταστήματα τα οποία έχουν τροποποιήσει τους Υγειονομικούς Όρους λειτουργίας βάση των οποίων αδειοδοτήθηκαν και σχετίζονται με α) αλλαγή της Υγειονομικής συγκρότησης, β) αλλαγή του αριθμού τραπεζοκαθισμάτων γ) προσφορά προϊόντων και δ) επέκταση καταστήματος.

- Σχετικά Καθαρό: Οι συνθήκες λειτουργίας του δεν είναι από υγειονομικής απόψεως λίαν ικανοποιητικές, λόγω ατελούς καθαριότητας των χώρων ή του εξοπλισμού ή του προσωπικού ή εξαιτίας ελλείψεων και παραλείψεων και εφόσον δεν κινδυνεύει άμεσα η Δημόσια Υγεία.

- Αυστηρές Συστάσεις – Σχετικά Καθαρό: Καταστήματα τα οποία λειτουργούν με αρκετές υγειονομικές παραβάσεις χωρίς να απειλείται άμεσα η Δημόσια Υγεία και στα οποία δόθηκε μικρής χρονικής διάρκειας προθεσμία για να συμμορφωθούν.

- Ακάθαρο: Λειτουργεί κάτω από απαράδεκτες υγειονομικές συνθήκες εξαιτίας των οποίων μπορεί να προκληθεί κίνδυνος για την Δημόσια Υγεία ή αν έχει χαρακτηριστεί συνεχώς κατά τους δύο προηγούμενους ελέγχους και για τις ίδιες ελλείψεις ή παραλείψεις ως σχετικά καθαρό και διαπιστώνεται ότι δεν καταβάλλονται προσπάθειες βελτιώσεις των συνθηκών λειτουργίας του.

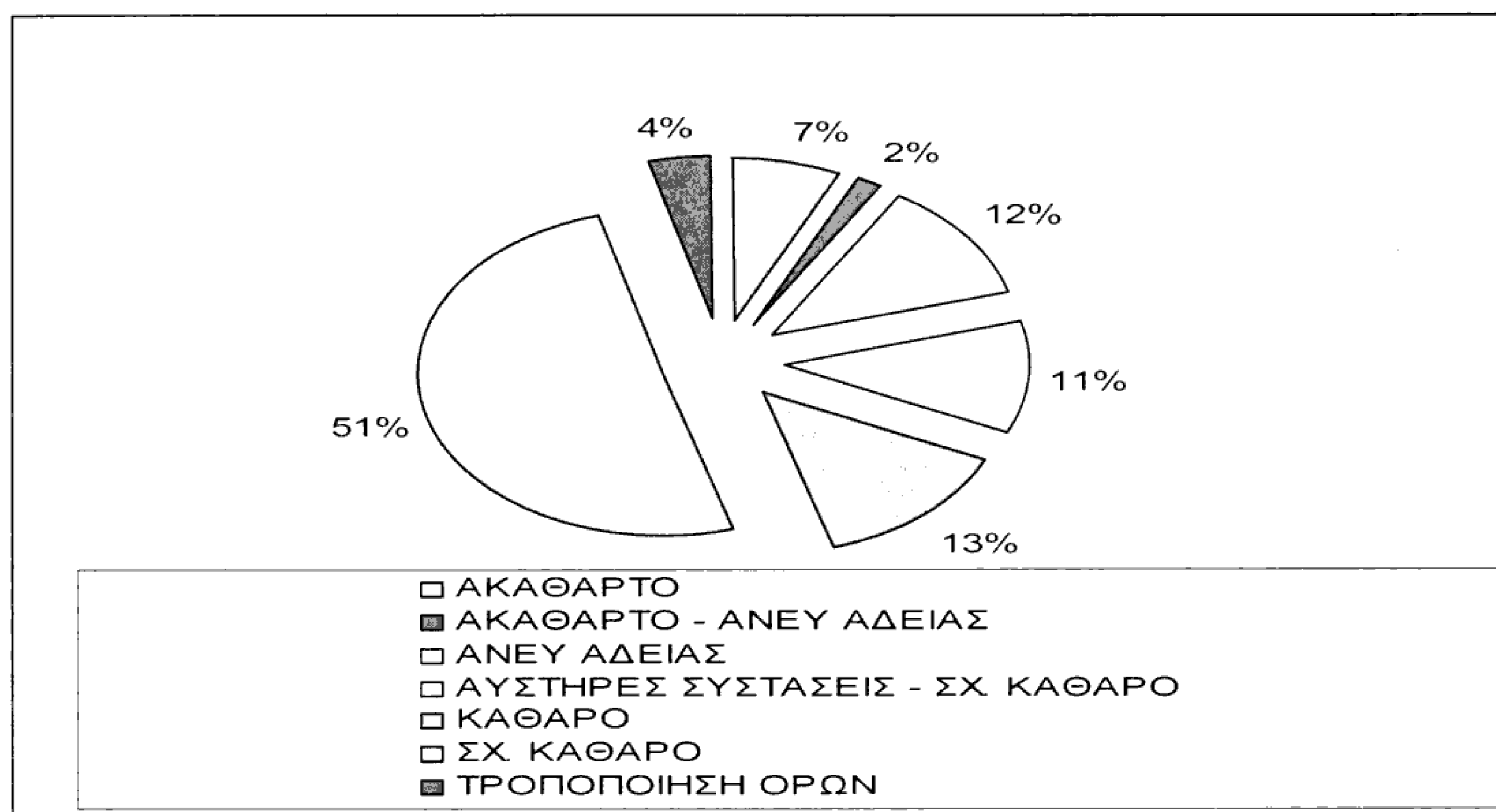
- Καθαρό: Οι συνθήκες λειτουργίας είναι από υγειονομικής απόψεως λίαν ικανοποιητικές ώστε να εξασφαλίζεται πλήρως η Δημόσια Υγεία.

Επισημαίνεται ότι η κατηγορία Αυστηρές Συστάσεις – Σχετικά Καθαρό δεν προβλέπεται από την Υγειονομική Διάταξη Α1β/8577/83 (Φ.Ε.Κ. 526/τ.β./1983) ωστόσο αποτελεί σημαντικό εργαλείο διαχωρισμού των καταστημάτων που ανήκουν στην κατηγορία Σχετικά Καθαρό ως προς την σημαντικότητα και σοβαρότητα των ελλείψεων και των παραβάσεων που οδήγησαν στον χαρακτηρισμό τους.

Πίνακας 80: Αποτελέσματα Υγειονομικών Ελέγχων έτους 2005

Αποτέλεσμα Ελέγχου	Άνευ Αδείας	Τροποποίηση Υγειονομικών Όρων	Σχετικά Καθαρό	Αυστηρές Συστάσεις – Σχετικά Καθαρό	Ακάθαρο	Καθαρό	Σύνολο
Είδος Καταστήματος							
Άρθρο 37	3	1	33	8	3	8	56
Άρθρο 38	6	4	22	9	7	5	53
Άρθρο 39	3	0	22	2	3	6	36
Άρθρο 40	2	1	11	6	3	0	23
Άρθρο 41	0	0	1	0	0	0	1
Άρθρο 42	0	0	3	0	0	0	3
Άρθρο 43	13	6	62	12	6	16	115
Άρθρο 44	0	3	6	1	1	3	14
Άρθρο 45	1	0	2	0	1	1	5
Άρθρο 47	12	2	13	1	1	6	35
Άρθρο 48	1	0	0	0	0	0	1
Άρθρο 49	1	0	0	0	0	0	1
Άρθρο 52	2	0	8	1	1	1	13
Κουρεία –	1	0	7	0	0	5	13
Παιδότοποι	0	0	0	0	0	0	0
Αρτοποιεία	7	0	12	5	10	1	35
Υπηρεσίες	0	0	0	0	0	0	0
Pet Shop	2	0	0	0	0	0	2
<b>Σύνολα</b>	<b>54</b>	<b>17</b>	<b>202</b>	<b>45</b>	<b>36</b>	<b>52</b>	<b>406</b>

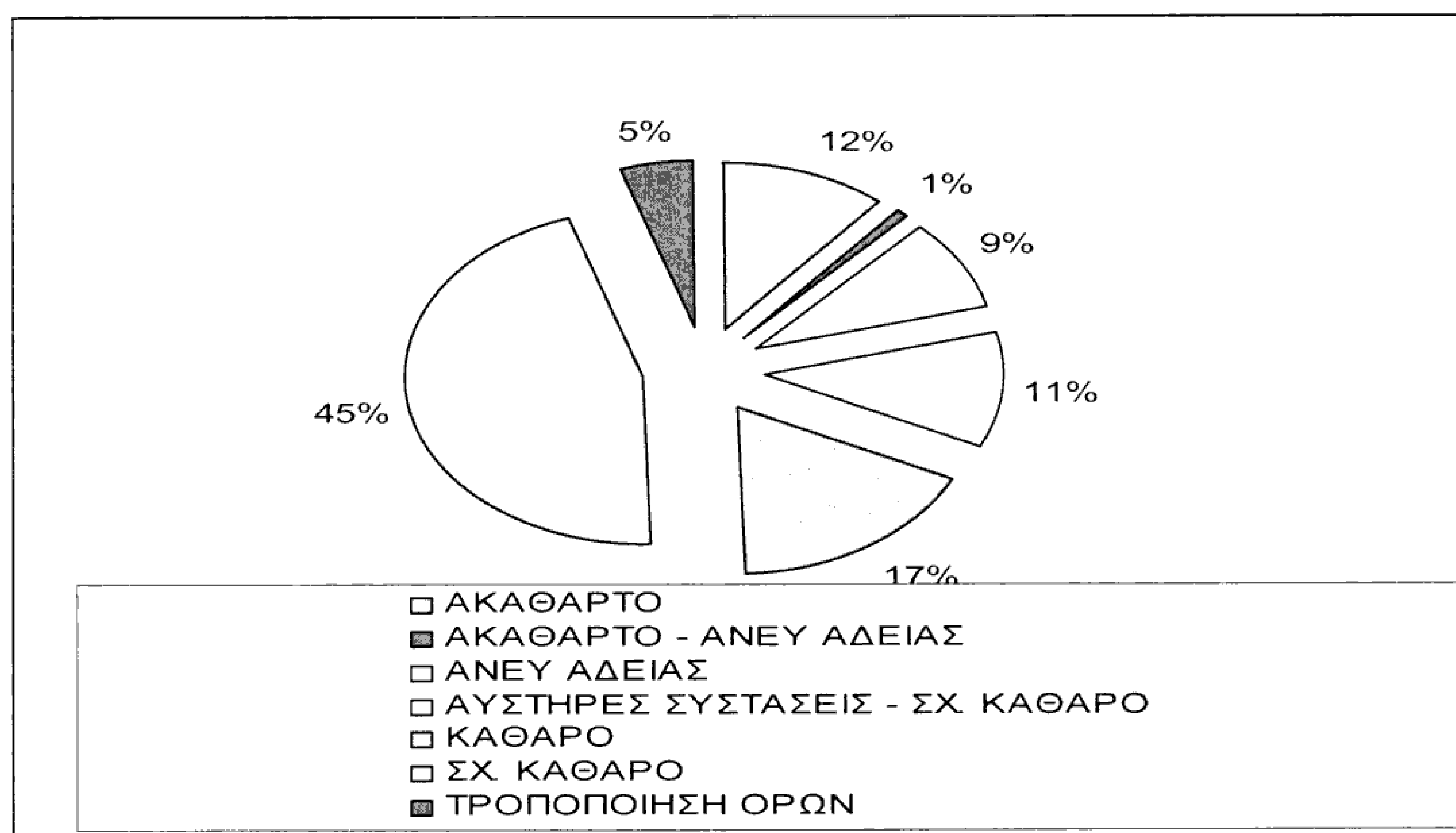
Γράφημα 34: Ποσοστιαία Κατανομή Αποτελεσμάτων Υγειονομικών Ελέγχων έτους 2005



Πίνακας 81: Αποτελέσματα Υγειονομικών Ελέγχων έτους 2006

Αποτέλεσμα Ελέγχου Είδος Καταστήματος	Ανευ Αδείας	Τροποποίηση Υγειονομικών Όρων	Σχετικά Καθαρό	Αυστηρές Συστάσεις – Σχετικά Καθαρό	Ακάθαρτο	Καθαρό	Σύνολο
Άρθρο 37	2	5	32	4	16	15	74
Άρθρο 38	7	2	29	8	7	5	58
Άρθρο 39	4	0	18	1	3	6	32
Άρθρο 40	3	0	12	8	4	1	28
Άρθρο 41	0	0	1	0	1	0	2
Άρθρο 42	0	0	3	2	2	0	7
Άρθρο 43	11	10	46	14	10	21	112
Άρθρο 44	0	2	6	2	0	2	12
Άρθρο 45	0	0	2	1	0	2	5
Άρθρο 47	3	1	13	1	0	6	24
Άρθρο 48	0	0	0	0	0	1	1
Άρθρο 49	0	0	1	0	0	0	1
Άρθρο 52	3	0	5	1	1	2	12
Κουρεία –	3	0	5	0	0	8	16
Παιδότοποι	0	0	0	0	0	0	0
Αρτοποιεία	2	0	13	4	6	1	26
Υπηρεσίες	0	0	0	0	0	0	0
Pet Shop	1	0	0	0	0	0	1
<b>Σύνολα</b>	<b>39</b>	<b>20</b>	<b>186</b>	<b>46</b>	<b>50</b>	<b>70</b>	<b>411</b>

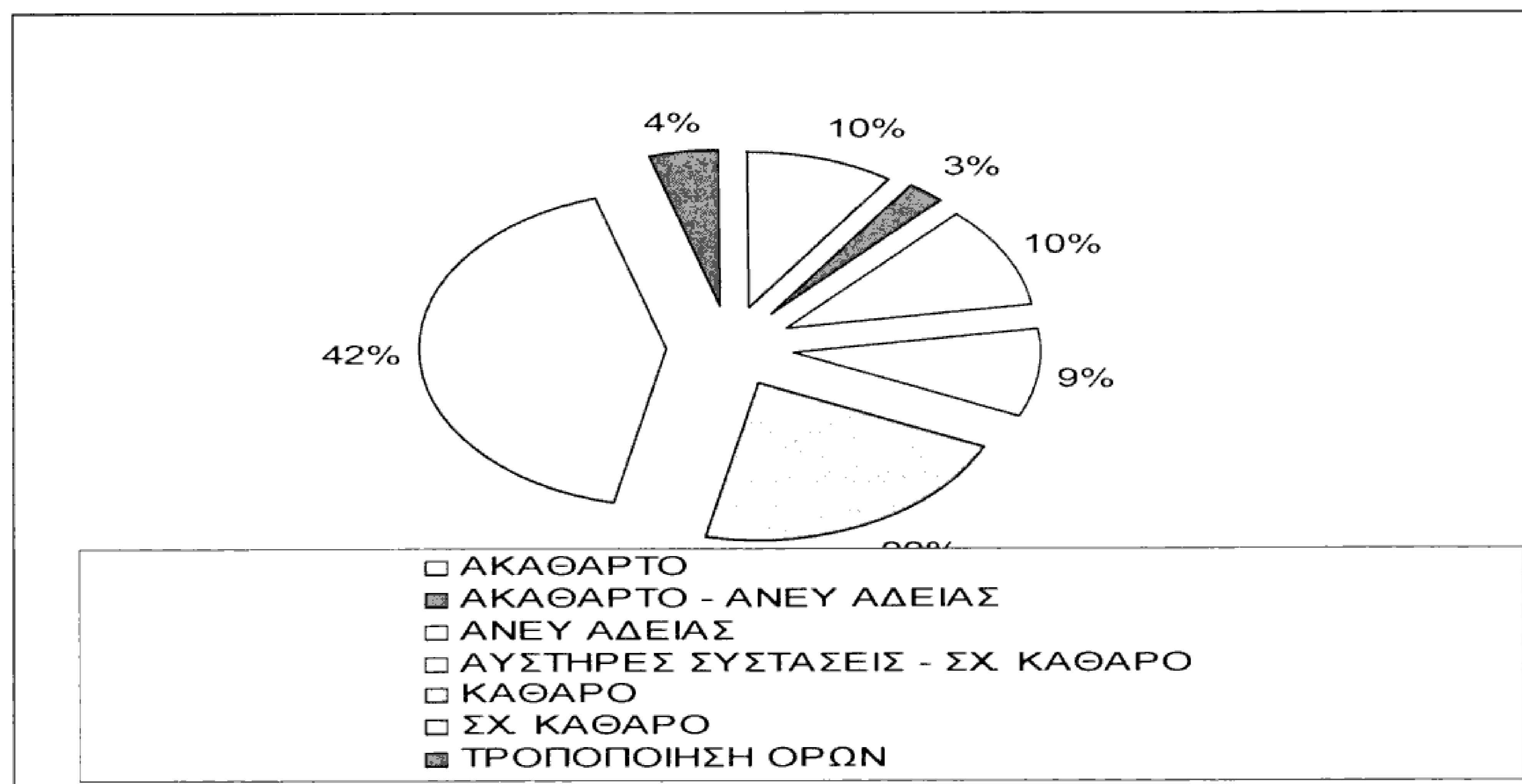
Γράφημα 35: Ποσοστιαία Κατανομή Αποτελεσμάτων Υγειονομικών Ελέγχων έτους 2006



Πίνακας 82: Αποτελέσματα Υγειονομικών Ελέγχων έτους 2007

Αποτέλεσμα Ελέγχου Είδος Καταστήματος	Άνευ Αδείας	Τροποποίηση Υγειονομικών Όρων	Σχετικά Καθαρό	Αυστηρές Συστάσεις – Σχετικά Καθαρό	Ακάθαρο	Καθαρό	Σύνολο
Άρθρο 37	11	1	22	9	7	11	61
Άρθρο 38	1	3	23	10	7	5	49
Άρθρο 39	1	0	12	2	3	10	28
Άρθρο 40	1	1	7	2	2	2	15
Άρθρο 41	0	0	0	0	1	0	1
Άρθρο 42	0	0	1	0	0	0	1
Άρθρο 43	11	6	44	5	9	30	105
Άρθρο 44	0	3	9	1	1	4	18
Άρθρο 45	4	0	0	5	4	1	14
Άρθρο 47	13	3	10	0	3	14	43
Άρθρο 48	1	0	0	0	0	1	2
Άρθρο 49	1	0	0	0	1	0	2
Άρθρο 52	1	0	14	1	2	2	20
Κουρεία –	0	0	3	1	0	2	6
Παιδότοποι	0	0	0	0	0	0	0
Αρτοποιεία	5	0	14	4	9	3	35
Υπηρεσίες	0	0	0	0	0	0	0
Pet Shop	1	0	0	0	0	0	1
<b>Σύνολα</b>	<b>51</b>	<b>17</b>	<b>159</b>	<b>40</b>	<b>49</b>	<b>85</b>	<b>401</b>

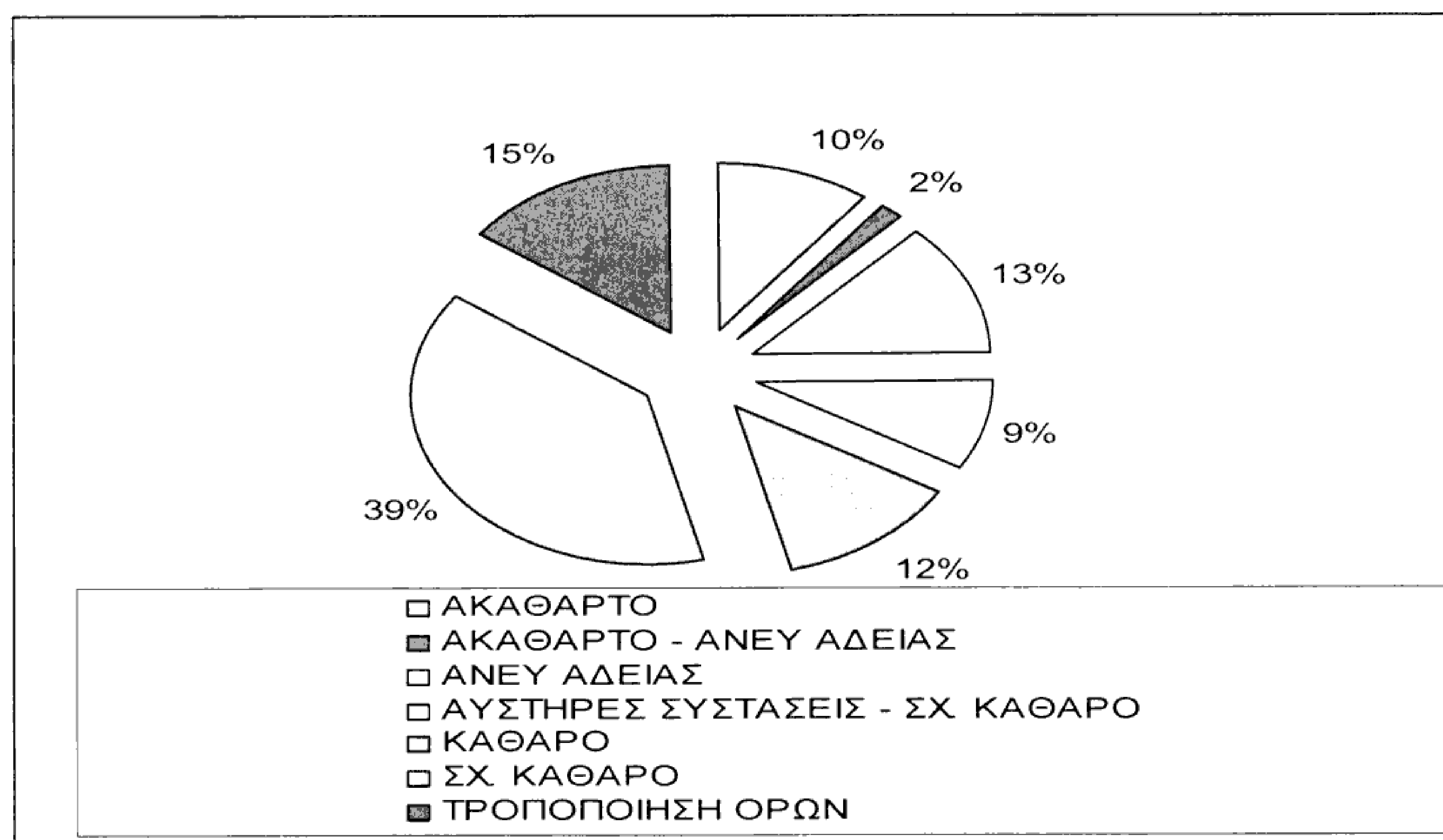
Γράφημα 36: Ποσοστιαία Κατανομή Αποτελεσμάτων Υγειονομικών Ελέγχων έτους 2007



Πίνακας 83: Αποτελέσματα Υγειονομικών Ελέγχων έτους 2008

Αποτέλεσμα Ελέγχου Είδος Καταστήματος	Ανευ Αδείας	Τροποποίηση Υγειονομικών Όρων	Σχετικά Καθαρό	Αυστηρές Συστάσεις – Σχετικά Καθαρό	Ακάθαρτο	Καθαρό	Σύνολο
Άρθρο 37	4	1	19	5	7	3	39
Άρθρο 38	1	3	15	7	6	3	35
Άρθρο 39	2	0	11	1	2	4	20
Άρθρο 40	1	1	5	1	7	0	15
Άρθρο 41	0	0	0	0	0	1	1
Άρθρο 42	0	1	2	0	0	0	3
Άρθρο 43	26	46	63	14	4	25	178
Άρθρο 44	0	1	5	1	3	3	13
Άρθρο 45	1	0	1	0	1	1	4
Άρθρο 47	9	2	8	0	1	3	23
Άρθρο 48	1	0	0	0	0	0	1
Άρθρο 49	1	0	0	0	1	0	2
Άρθρο 52	1	0	6	1	1	1	10
Κουρεία –	0	0	3	0	0	1	4
Παιδότοποι	0	1	0	0	0	0	1
Αρτοποιεία	6	0	8	3	11	1	29
Υπηρεσίες	0	0	0	0	0	0	0
Pet Shop	1	0	0	0	1	0	2
<b>Σύνολα</b>	<b>54</b>	<b>56</b>	<b>146</b>	<b>33</b>	<b>45</b>	<b>46</b>	<b>380</b>

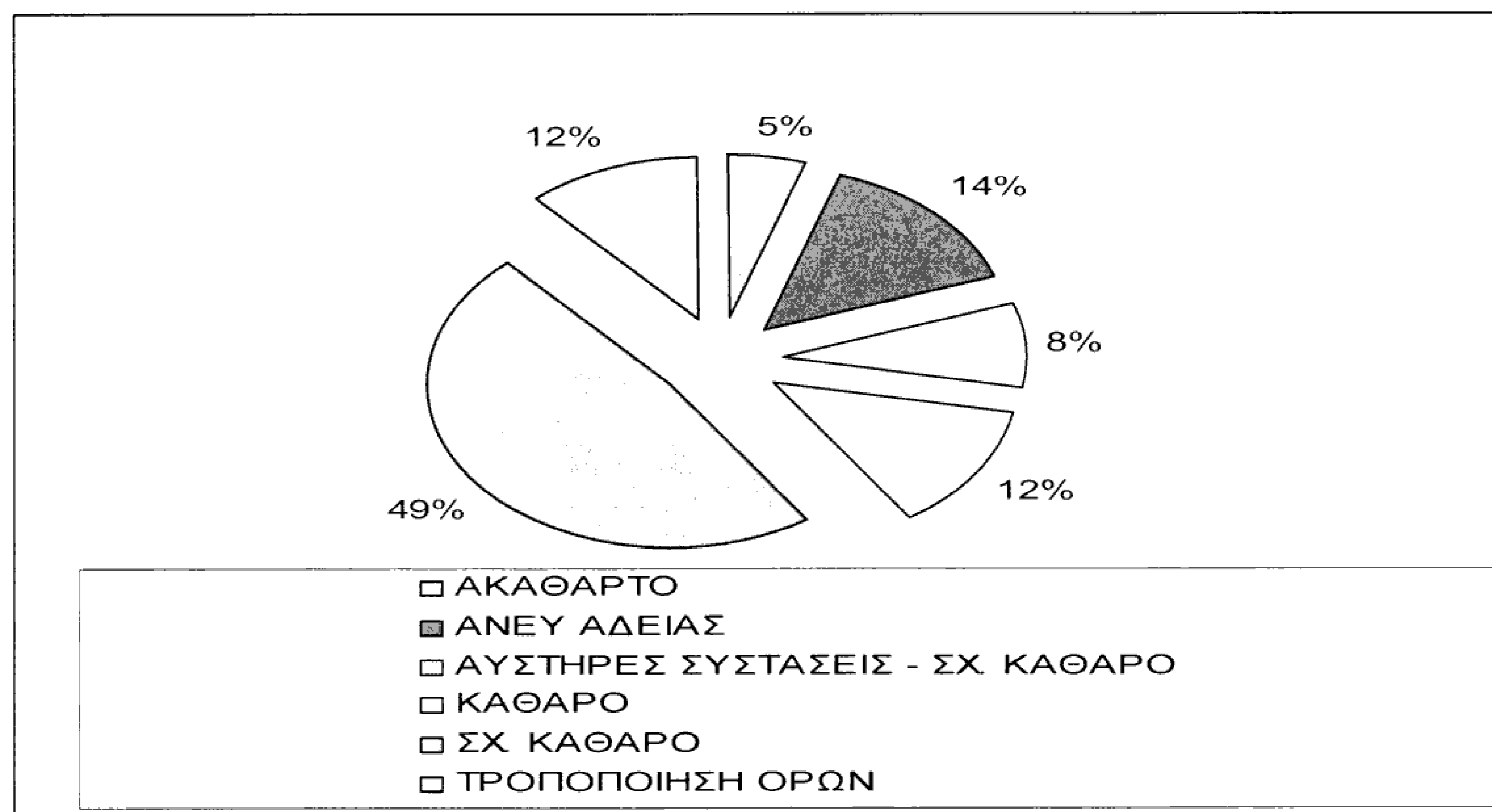
Γράφημα 37: Ποσοστιαία Κατανομή Αποτελεσμάτων Υγειονομικών Ελέγχων έτους 2008



Πίνακας 84: Αποτελέσματα Υγειονομικών Ελέγχων έτους 2009

Αποτέλεσμα Ελέγχου Είδος Καταστήματος	Άνευ Αδείας	Τροποποίηση Υγειονομικών Όρων	Σχετικά Καθαρό	Αυστηρές Συστάσεις – Σχετικά Καθαρό	Ακάθαρο	Καθαρό	Σύνολο
Άρθρο 37	2	5	21	5	0	7	40
Άρθρο 38	8	6	21	6	4	2	47
Άρθρο 39	3	0	18	1	2	4	28
Άρθρο 40	3	2	9	5	2	0	21
Άρθρο 41	0	0	1	0	0	0	1
Άρθρο 42	0	0	3	0	0	0	3
Άρθρο 43	9	18	53	8	6	15	109
Άρθρο 44	0	4	8	1	0	0	13
Άρθρο 45	0	0	2	0	1	1	4
Άρθρο 47	13	2	13	1	1	7	37
Άρθρο 48	0	0	0	0	0	0	0
Άρθρο 49	2	1	0	0	0	0	3
Άρθρο 52	1	0	3	0	0	0	4
Κουρεία –	5	2	7	0	0	7	21
Παιδότοποι	1	0	0	0	0	0	1
Αρτοποιεία	1	0	11	3	3	0	18
Υπηρεσίες	0	1	0	0	0	1	2
Pet Shop	1	0	0	0	0	0	1
<b>Σύνολα</b>	<b>49</b>	<b>41</b>	<b>170</b>	<b>30</b>	<b>19</b>	<b>44</b>	<b>353</b>

Γράφημα 38: Ποσοστιαία Κατανομή Αποτελεσμάτων Υγειονομικών Ελέγχων έτους 2008



Από τους ανωτέρω Πίνακες και γραφήματα είναι σαφές ότι το μεγαλύτερο ποσοστό των καταστημάτων του Δήμου Νίκαιας χαρακτηρίζεται ως «Σχετικά Καθαρό» γεγονός που σημαίνει ότι λειτουργούν κάτω από ικανοποιητικές συνθήκες υγιεινής ωστόσο απαιτούνται περαιτέρω ενέργειες από τους ιδιοκτήτες των καταστημάτων ώστε αυτά να λειτουργούν κάτω από άριστες συνθήκες υγιεινής.

Επίσης τα καταστήματα τα οποία χαρακτηρίστηκαν ακάθαρτα και για τα οποία συντάχθηκαν Υγειονομικές Εκθέσεις προς την Εισαγγελία Πλημμελειοδικών αποτελούν κατά μέσο όρο περίπου το 10% επί του συνόλου των Υγειονομικών Ελέγχων .

Για τα καταστήματα στα οποία διαπιστώθηκε τροποποίηση των υγειονομικών όρων λειτουργίας ισχύουν οι εξής περιπτώσεις:

- Για τα καταστήματα των άρθρων 37 έως 40 της Υγειονομική Διάταξη Α1β/8577/83 (Φ.Ε.Κ. 526/τ.β./1983) η τροποποίηση των όρων αφορούσε κατά κύριο λόγο την ανάπτυξη καθισμάτων ή την προσφορά τροφίμων πέραν των επιτρεπομένων από την κατεχόμενη άδεια ίδρυσης & λειτουργίας.
- Για τα καταστήματα του άρθρου 43 της Υγειονομική Διάταξη Α1β/8577/83 (Φ.Ε.Κ. 526/τ.β./1983) η τροποποίηση των όρων αφορούσε κατά κύριο λόγο την πώληση προϊόντων πέραν των επιτρεπομένων από την κατεχόμενη άδεια ίδρυσης & λειτουργίας ή την επέκταση σε υπαίθριους χώρους εμπροσθεν των καταστημάτων.

Για τα καταστήματα τα οποία διαπιστώθηκε ότι λειτουργούσαν χωρίς την απαιτούμενη άδεια ίδρυσης & λειτουργίας ενημερώθηκε το Τμήμα Καταστημάτων του Δήμου Νίκαιας ως αρμόδια αδειοδοτούσα αρχή.



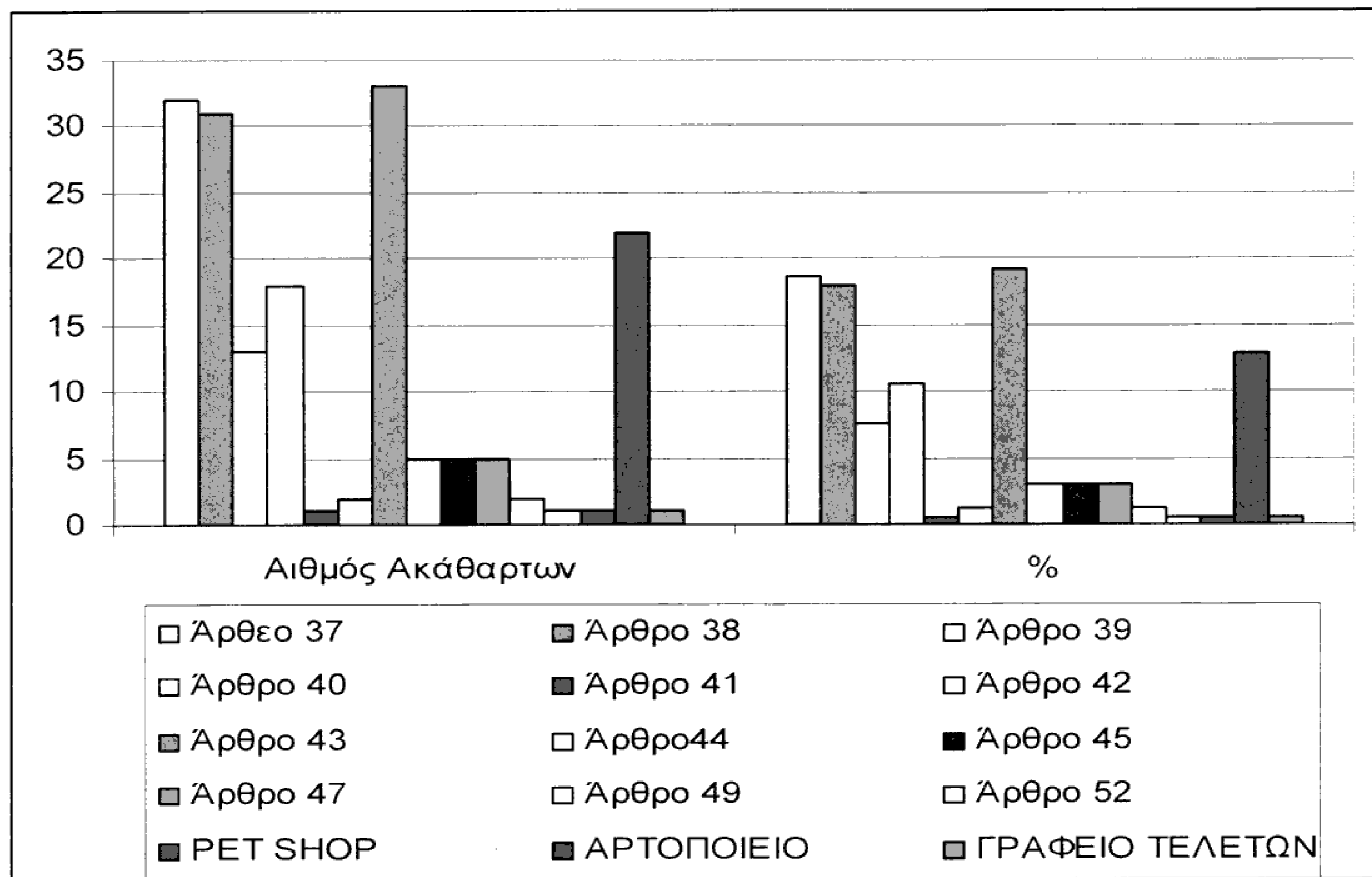
Πίνακας 85: Συγκεντρωτικός Πίνακας Αποτελεσμάτων Υγειονομικού Ελέγχου με ποσοστιαία ανάλυση για τα έτη 2005 – 2009

ΕΤΟΣ	2005		2006		2007		2008		2009	
		%		%		%		%		%
ΑΚΑΘΑΡΤΟ	29	7,27	47	11,52	38	9,67	39	10,43	19	5,35
ΑΚΑΘΑΡΤΟ – ΑΝΕΥ ΑΔΕΙΑΣ	7	1,75	3	0,74	10	2,54	7	1,87	0	0,00
ΑΝΕΥ ΑΔΕΙΑΣ	47	11,78	36	8,82	41	10,43	47	12,57	51	14,37
ΑΥΣΤΗΡΕΣ ΣΥΣΤΑΣΕΙΣ – ΣΧ. ΚΑΘΑΡΟ	45	11,28	46	11,27	35	8,91	33	8,82	30	8,45
ΚΑΘΑΡΟ	53	13,28	70	17,16	86	21,88	46	12,30	44	12,39
ΣΧ. ΚΑΘΑΡΟ	201	50,38	186	45,59	166	42,24	146	39,04	170	47,89
ΤΡΟΠΟΠΟΙΗΣΗ ΟΡΩΝ	17	4,26	20	4,90	17	4,33	56	14,97	41	11,55
<b>ΣΥΝΟΛΟ</b>	<b>399</b>		<b>408</b>		<b>393</b>		<b>374</b>		<b>355</b>	

Πίνακας 86: Αριθμός Ακαθάρτων Καταστημάτων Υγειονομικού Ενδιαφέροντος για τα έτη 2005 – 2009

Είδος Καταστήματος	Αριθμός Ακαθάρτων	%
Άρθρο 37	32	18,60
Άρθρο 38	31	18,02
Άρθρο 39	13	7,56
Άρθρο 40	18	10,47
Άρθρο 41	1	0,58
Άρθρο 42	2	1,16
Άρθρο 43	33	19,19
Άρθρο 44	5	2,91
Άρθρο 45	5	2,91
Άρθρο 47	5	2,91
Άρθρο 49	2	1,16
Άρθρο 52	1	0,58
PET SHOP	1	0,58
ΑΡΤΟΠΟΙΕΙΟ	22	12,79
ΓΡΑΦΕΙΟ ΤΕΛΕΤΩΝ	1	0,58
<b>Σύνολο</b>	<b>172</b>	

Γράφημα 39: Αριθμητική και Ποσοστιαία κατανομή ακαθάρτων Καταστημάτων Υγειονομικού Ενδιαφέροντος ανά είδος καταστήματος.



Από το ανωτέρω γράφημα φαίνεται ότι ως ακάθαρτα καταστήματα χαρακτηρίζονται συνήθως τα καταστήματα των άρθρων 37, 38 και 43 της Υγειονομική Διάταξη Α1β/8577/83 (Φ.Ε.Κ. 526/τ.β./1983) καθώς και τα αρτοποιεία.

## Δ. ΑΝΑΛΥΣΗ ΑΠΟΤΕΛΕΣΜΑΤΩΝ

Στο τμήμα αυτό της διπλωματικής θα γίνει ανάλυση των αποτελεσμάτων που παρουσιάστηκαν ανωτέρω κυρίως συγκρίνοντας τους δείκτες θνησιμότητας ανά αιτία θανάτου και φύλλο για τον πληθυσμό του Δήμου Νίκαιας σε σύγκριση με τον γενικό πληθυσμό της Ελλάδας για τα έτη 2005 έως 2009.

### Δ1. ΕΤΟΣ 2005

- **Εντερικές Λοιμώξεις (1):** Δεν υπάρχουν καταγεγραμμένοι θάνατοι τόσο στον πληθυσμό του Δήμου Νίκαιας όσο και στον Ελλαδικό Πληθυσμό.
- **Φυματίωση (2):** Ο πληθυσμός του Δήμου Νίκαιας έχει μηδενική θνησιμότητα σε άντρες και γυναίκες ενώ στον ελλαδικό πληθυσμό υπάρχουν καταγεγραμμένοι θάνατοι από Φυματίωση.
- **Άλλα μικροβιακά νοσήματα (3):** Η θνησιμότητα στις γυναίκες του Δήμου Νίκαιας από είναι 62,44% φορές μικρότερη από αυτή του γενικού πληθυσμού ενώ στους άντρες του Δήμου Νίκαιας παρατηρείται ελαφρώς μεγαλύτερη θνησιμότητα κατά 15,60% από ότι στον γενικό αντρικό πληθυσμού.
- **Ιογενή Νοσήματα (4):** Ο πληθυσμός του Δήμου Νίκαιας έχει μηδενική θνησιμότητα σε άντρες και γυναίκες ενώ στον ελλαδικό πληθυσμό υπάρχουν καταγεγραμμένοι θάνατοι από Ιογενή Νοσήματα.
- **Ρικετσιώσεις κ.α. νοήματα που μεταδίδονται με αρθρόποδα (5):** Δεν υπάρχουν καταγεγραμμένοι θάνατοι τόσο στον πληθυσμό του Δήμου Νίκαιας όσο και στον Ελλαδικό Πληθυσμό.
- **Αφροδίσια Νοσήματα (6):** Δεν υπάρχουν καταγεγραμμένοι θάνατοι τόσο στον πληθυσμό του Δήμου Νίκαιας όσο και στον Ελλαδικό Πληθυσμό.
- **Λοιμώδη & Παρασιτικά Νοσήματα, απώτερες συνέπειες αυτών (7):** Ο πληθυσμός του Δήμου Νίκαιας έχει μηδενική θνησιμότητα σε άντρες και γυναίκες ενώ στον ελλαδικό πληθυσμό υπάρχει μικρός αριθμός καταγεγραμμένων θανάτων από λοιμώδη & Παρασιτικά Νοσήματα ή απώτερες συνέπειες αυτών.
- **Κακοήθη νεοπλασμάτα των χειλιών, στοματικής κοιλότητας και φάρυγγα (8):** Ο πληθυσμός του Δήμου Νίκαιας έχει μηδενική θνησιμότητα σε άντρες και γυναίκες ενώ στον ελλαδικό πληθυσμό υπάρχουν καταγεγραμμένοι θάνατοι από

Κακοήθη νεοπλάσματα των χειλιών, στοματικής κοιλότητας και φάρυγγα σε άντρες και γυναίκες.

- **Κακοήθη νεοπλάσματα του πεπτικού συστήματος & του περιτόναιου (9):**

Ο πληθυσμός του Δήμου Νίκαιας σε άντρες και γυναίκες παρουσιάζει μικρότερη κατά 14,29% και 21,22% αντίστοιχα θνησιμότητα από αυτή του γενικού Ελλαδικού Πληθυσμού σε άντρες και γυναίκες.

- **Κακοήθη νεοπλάσματα του αναπνευστικού συστήματος και των**

**ενδοθωρακικών οργάνων (10):** Ο πληθυσμός του Δήμου Νίκαιας σε άντρες και γυναίκες παρουσιάζει την ίδια περίπου θνησιμότητα από αυτή του γενικού Ελλαδικού Πληθυσμού σε άντρες και γυναίκες.

- **Κακοήθη νεοπλάσματα του συνδετικού ιστού, του δέρματος και του**

**μαστού (11):** Η θνησιμότητα στους άντρες του Δήμου Νίκαιας είναι μεγαλύτερη κατά 25,06% υψηλότερη από αυτή των αντρών του γενικού πληθυσμού ενώ η θνησιμότητα των γυναικών είναι κατά 12,05% μικρότερη από αυτή των γυναικών του γενικού πληθυσμού.

- **Κακοήθη νεοπλάσματα των ουρογεννητικών οργάνων (12):** Η θνησιμότητα

στους άντρες του Δήμου Νίκαιας είναι μικρότερη κατά 48,57% από αυτή των αντρών του γενικού πληθυσμού ενώ η θνησιμότητα των γυναικών είναι μικρότερη κατά 25,62% από αυτή των γυναικών του γενικού πληθυσμού.

- **Κακοήθη νεοπλάσματα των άλλων και μη καθορισμένων εντοπίσεων (13):**

Η θνησιμότητα στους άντρες του Δήμου Νίκαιας είναι μεγαλύτερη κατά 26,48% από αυτή των αντρών του γενικού πληθυσμού ενώ η θνησιμότητα των γυναικών είναι μικρότερη κατά 33,71% από αυτή των γυναικών του γενικού πληθυσμού.

- **Κακοήθη νεοπλάσματα του λεμφικού και του αιμοποιητικού ιστού (14):** Η

θνησιμότητα στους άντρες του Δήμου Νίκαιας είναι μικρότερη κατά 37,74% από αυτή των αντρών του γενικού πληθυσμού ενώ η θνησιμότητα των γυναικών είναι περίπου ίδια με αυτή των γυναικών του γενικού πληθυσμού.

- **Καλοήθη νεοπλάσματα (15):** Δεν υπάρχουν καταγεγραμμένοι θάνατοι τόσο στον πληθυσμό του Δήμου Νίκαιας όσο και στον Ελλαδικό Πληθυσμό.

- **Καρκινώματα in Situ (16):** Δεν υπάρχουν καταγεγραμμένοι θάνατοι τόσο στον πληθυσμό του Δήμου Νίκαιας όσο και στον Ελλαδικό Πληθυσμό.

- **Άλλα και μη καθορισμένα νεοπλάσματα (17):** Ο πληθυσμός του Δήμου Νίκαιας έχει μηδενική θνησιμότητα σε άντρες και γυναίκες ενώ στον ελλαδικό

πληθυσμό υπάρχει μικρός αριθμός καταγεγραμμένων θανάτων από άλλα και μη καθορισμένα νεοπλάσματα.

- **Ενδοκρινικά και μεταβολικά νοσήματα, ανοσολογικές διαταραχές (18):** Η θνησιμότητα στους άντρες του Δήμου Νίκαιας είναι μικρότερη κατά 32,86% από αυτή των αντρών του γενικού πληθυσμού ενώ η θνησιμότητα των γυναικών είναι μικρότερη κατά 67,18% από αυτή των γυναικών του γενικού πληθυσμού.

- **Ανεπάρκειες της θρέψεως (19):** Δεν υπάρχουν καταγεγραμμένοι θάνατοι τόσο στον πληθυσμό του Δήμου Νίκαιας όσο και στον Ελλαδικό Πληθυσμό.

- **Νοσήματα του αίματος και των αιμοποιητικών οργάνων (20):** Ο πληθυσμός του Δήμου Νίκαιας σε άντρες και γυναίκες παρουσιάζει την ίδια περίπου θνησιμότητα με αυτή του γενικού Ελλαδικού Πληθυσμού σε άντρες και γυναίκες.

- **Ψυχικές διαταραχές (21):** Ο πληθυσμός του Δήμου Νίκαιας στους άντρες παρουσιάζει μηδενική θνησιμότητα ενώ στις γυναίκες η θνησιμότητα είναι μεγαλύτερη κατά 34,60% από αυτή των γυναικών του γενικού πληθυσμού.

- **Νοσήματα του νευρικού συστήματος (22):** Η θνησιμότητα στους άντρες του Δήμου Νίκαιας είναι μικρότερη κατά 57,38% από αυτή των αντρών του γενικού πληθυσμού ενώ η θνησιμότητα των γυναικών είναι μεγαλύτερη κατά 50,25% από αυτή των γυναικών του γενικού πληθυσμού.

- **Διαταραχές του οφθαλμού και των εξαρτημάτων του (23):** Δεν υπάρχουν καταγεγραμμένοι θάνατοι τόσο στον πληθυσμό του Δήμου Νίκαιας όσο και στον Ελλαδικό Πληθυσμό.

- **Νοσήματα του ώτος και της μαστοειδούς αποφύσεως (24):** Δεν υπάρχουν καταγεγραμμένοι θάνατοι τόσο στον πληθυσμό του Δήμου Νίκαιας όσο και στον Ελλαδικό Πληθυσμό.

- **Ρευματικός πυρετός & ρευματική καρδιοπάθεια (25):** Δεν υπάρχουν καταγεγραμμένοι θάνατοι τόσο στον πληθυσμό του Δήμου Νίκαιας ενώ υπάρχει ένας πολύ μικρός αριθμός θανάτων αντρών στον Ελλαδικό Πληθυσμό.

- **Υπερτασική νόσος (26):** Η θνησιμότητα στους άντρες του Δήμου Νίκαιας είναι περίπου ίδια με αυτή των αντρών του γενικού πληθυσμού ενώ η θνησιμότητα των γυναικών είναι μικρότερη κατά 34,07% από αυτή των γυναικών του γενικού πληθυσμού.

- **Ισχαιμική καρδιοπάθεια (27):** Η θνησιμότητα στους άντρες του Δήμου Νίκαιας είναι περίπου ίδια με αυτή των αντρών του γενικού πληθυσμού ενώ η θνησιμότητα των γυναικών είναι μικρότερη κατά 11,11% από αυτή των γυναικών του γενικού πληθυσμού.
- **Νοσήματα της πνευμονικής κυκλοφορίας & άλλες μορφές καρδιοπάθειας (28):** Η θνησιμότητα στους άντρες του Δήμου Νίκαιας είναι μεγαλύτερη κατά 22,07% από αυτή των αντρών του γενικού πληθυσμού ενώ η θνησιμότητα των γυναικών είναι μεγαλύτερη κατά 31,47% από αυτή των γυναικών του γενικού πληθυσμού.
- **Νόσος εγκεφαλικών αγγείων (29):** Η θνησιμότητα στους άντρες του Δήμου Νίκαιας είναι μικρότερη κατά 21,29% από αυτή των αντρών του γενικού πληθυσμού ενώ η θνησιμότητα των γυναικών είναι περίπου ίδια με αυτή των γυναικών του γενικού πληθυσμού.
- **Άλλα νοσήματα του κυκλοφορικού συστήματος (30):** Η θνησιμότητα στους άντρες του Δήμου Νίκαιας είναι μικρότερη κατά 83,12% από αυτή των αντρών του γενικού πληθυσμού ενώ η θνησιμότητα των γυναικών είναι μικρότερη κατά 68,42% από αυτή των γυναικών του γενικού πληθυσμού.
- **Νοσήματα της ανώτερης αναπνευστικής οδού (31):** Η θνησιμότητα στους άντρες του Δήμου Νίκαιας είναι περίπου ίδια με αυτή των αντρών του γενικού πληθυσμού ενώ η θνησιμότητα των γυναικών είναι μεγαλύτερη κατά 17,47% από αυτή των γυναικών του γενικού πληθυσμού.
- **Άλλα νοσήματα του αναπνευστικού νοσήματος (32):** Η θνησιμότητα στους άντρες του Δήμου Νίκαιας είναι μεγαλύτερη κατά 10,00% από αυτή των αντρών του γενικού πληθυσμού ενώ η θνησιμότητα των γυναικών είναι μεγαλύτερη κατά 31,87% από αυτή των γυναικών του γενικού πληθυσμού.
- **Νοσήματα της στοματικής κοιλότητας, σιελογόνων αδένων και γνάθων (33):** Δεν υπάρχουν καταγεγραμμένοι θάνατοι τόσο στον πληθυσμό του Δήμου Νίκαιας όσο και στον Ελλαδικό Πληθυσμό.
- **Νοσήματα άλλων τμημάτων του πεπτικού συστήματος (34):** Η θνησιμότητα στους άντρες του Δήμου Νίκαιας είναι μεγαλύτερη κατά 18,41% από αυτή των αντρών του γενικού πληθυσμού ενώ η θνησιμότητα των γυναικών είναι μεγαλύτερη κατά 42,84% από αυτή των γυναικών του γενικού πληθυσμού.

- **Νοσήματα του ουροποιητικού συστήματος (35):** Η θνησιμότητα στους άντρες του Δήμου Νίκαιας είναι μικρότερη κατά 29,68% από αυτή των αντρών του γενικού πληθυσμού ενώ η θνησιμότητα των γυναικών είναι μεγαλύτερη κατά 35,86% από αυτή των γυναικών του γενικού πληθυσμού.
- **Νοσήματα των ανδρικών γεννητικών οργάνων (36):** Δεν υπάρχουν καταγεγραμμένοι θάνατοι στον πληθυσμό του Δήμου Νίκαιας ενώ υπάρχει ένας πολύ μικρός αριθμός θανάτων αντρών στον Ελλαδικό Πληθυσμό.
- **Νοσήματα των γυναικείων γεννητικών οργάνων (37):** Δεν υπάρχουν καταγεγραμμένοι θάνατοι στον πληθυσμό του Δήμου Νίκαιας ενώ υπάρχει ένας πολύ μικρός αριθμός θανάτων γυναικών στον Ελλαδικό Πληθυσμό.
- **Έκτρωση (38):** Δεν υπάρχουν καταγεγραμμένοι θάνατοι τόσο στον πληθυσμό του Δήμου Νίκαιας όσο και στον Ελλαδικό Πληθυσμό.
- **Άμεσες αιτίες μαιευτικών επεμβάσεων (39):** Δεν υπάρχουν καταγεγραμμένοι θάνατοι τόσο στον πληθυσμό του Δήμου Νίκαιας όσο και στον Ελλαδικό Πληθυσμό.
- **Έμμεσες αιτίες μαιευτικών επεμβάσεων (40):** Δεν υπάρχουν καταγεγραμμένοι θάνατοι τόσο στον πληθυσμό του Δήμου Νίκαιας όσο και στον Ελλαδικό Πληθυσμό.
- **Φυσιολογικός τοκετός (41):** Δεν υπάρχουν καταγεγραμμένοι θάνατοι τόσο στον πληθυσμό του Δήμου Νίκαιας όσο και στον Ελλαδικό Πληθυσμό.
- **Νοσήματα του δέρματος και του υποδόριου ιστού (42):** Δεν υπάρχουν καταγεγραμμένοι θάνατοι στον πληθυσμό του Δήμου Νίκαιας ενώ υπάρχει ένας πολύ μικρός αριθμός θανάτων αντρών και γυναικών στον Ελλαδικό Πληθυσμό.
- **Νοσήματα του μυοσκελετικού συστήματος & του συνδετικού ιστού (43):** Η θνησιμότητα στους άντρες του Δήμου Νίκαιας είναι μεγαλύτερη κατά 145,16% από αυτή των αντρών του γενικού πληθυσμού ενώ η θνησιμότητα των γυναικών είναι περίπου ίδια με αυτή των γυναικών του γενικού πληθυσμού.
- **Συγγενείς ανωμαλίες (44):** Δεν υπάρχουν καταγεγραμμένοι θάνατοι στον πληθυσμό του Δήμου Νίκαιας ενώ η θνησιμότητα των γυναικών είναι περίπου ίδια με αυτή των γυναικών του γενικού πληθυσμού.
- **Ορισμένες καταστάσεις περιγεννητικής προελεύσεως (45):** Δεν υπάρχουν καταγεγραμμένοι θάνατοι στον πληθυσμό του Δήμου Νίκαιας ενώ υπάρχει ένας πολύ μικρός αριθμός θανάτων αντρών και γυναικών στον Ελλαδικό Πληθυσμό.

- **Σημεία, συμπτώματα και ασαφώς καθορισμένες καταστάσεις (46):** Η θνησιμότητα στους άντρες του Δήμου Νίκαιας είναι μικρότερη κατά 24,75% από αυτή των αντρών του γενικού πληθυσμού ενώ η θνησιμότητα των γυναικών είναι περίπου ίδια με αυτή των γυναικών του γενικού πληθυσμού.
- **Κατάγματα (47):** Δεν υπάρχουν καταγεγραμμένοι θάνατοι στον πληθυσμό του Δήμου Νίκαιας ενώ υπάρχει ένας πολύ μικρός αριθμός θανάτων αντρών και γυναικών στον Ελλαδικό Πληθυσμό.
- **Εξαρθρήματα, Υπεξαρθρήματα και διαστρέμματα (48):** Δεν υπάρχουν καταγεγραμμένοι θάνατοι τόσο στον πληθυσμό του Δήμου Νίκαιας όσο και στον Ελλαδικό Πληθυσμό.
- **Ενδοκρανιακές και εσωτερικές κακώσεις που περιλαμβάνουν και τα νεύρα (49):** Ο πληθυσμός του Δήμου Νίκαιας σε άντρες και γυναίκες παρουσιάζει την ίδια περίπου θνησιμότητα με αυτή του γενικού Ελλαδικού Πληθυσμού σε άντρες και γυναίκες.
- **Ανίατα τραύματα και κακώσεις αγγείων (50):** Δεν υπάρχουν καταγεγραμμένοι θάνατοι στον πληθυσμό του Δήμου Νίκαιας ενώ υπάρχει ένας πολύ μικρός αριθμός θανάτων αντρών και γυναικών στον Ελλαδικό Πληθυσμό.
- **Αποτέλεσμα ξένου σώματος που εισήλθε από φυσικό στόμιο (51):** Δεν υπάρχουν καταγεγραμμένοι θάνατοι στον πληθυσμό του Δήμου Νίκαιας ενώ υπάρχει ένας πολύ μικρός αριθμός θανάτων αντρών και γυναικών στον Ελλαδικό Πληθυσμό.
- **Εγκαύματα (52):** Δεν υπάρχουν καταγεγραμμένοι θάνατοι στον πληθυσμό του Δήμου Νίκαιας ενώ υπάρχει ένας πολύ μικρός αριθμός θανάτων αντρών και γυναικών στον Ελλαδικό Πληθυσμό.
- **Δηλητηριάσεις και τοξικές επιδράσεις (53):** Η θνησιμότητα στους άντρες του Δήμου Νίκαιας είναι μικρότερη κατά 48,46% από αυτή των αντρών του γενικού πληθυσμού ενώ η θνησιμότητα των γυναικών είναι μεγαλύτερη κατά 46,84% από αυτή των γυναικών του γενικού πληθυσμού.
- **Επιπλοκές ιατρικής και χειρουργικής περιθάλψεως (54):** Δεν υπάρχουν καταγεγραμμένοι θάνατοι στον πληθυσμό του Δήμου Νίκαιας ενώ υπάρχει ένας πολύ μικρός αριθμός θανάτων αντρών και γυναικών στον Ελλαδικό Πληθυσμό.
- **Άλλες κακώσεις, πρώιμες επιπλοκές τραύματος (άμεσες) (55):** Η θνησιμότητα στους άντρες του Δήμου Νίκαιας είναι μικρότερη κατά 75,37% από



αυτή των αντρών του γενικού πληθυσμού ενώ η θνησιμότητα των γυναικών είναι μεγαλύτερη κατά 62,68% από αυτή των γυναικών του γενικού πληθυσμού.

- **Όψιμα αποτελέσματα κακώσεων, δηλητηριάσεων, τοξικών δράσεων και άλλων εξωτερικών αιτιών (56):** Δεν υπάρχουν καταγεγραμμένοι θάνατοι τόσο στον πληθυσμό του Δήμου Νίκαιας όσο και στον Ελλαδικό Πληθυσμό.

## **Δ2. ΕΤΟΣ 2006**

- **Εντερικές Λοιμώξεις (1):** Ο πληθυσμός του Δήμου Νίκαιας έχει μηδενική θνησιμότητα σε άντρες και γυναίκες ενώ στον ελλαδικό πληθυσμό υπάρχει μικρός αριθμός καταγεγραμμένων θανάτων αντρών από Εντερικές Λοιμώξεις.

- **Φυματίωση (2):** Ο πληθυσμός του Δήμου Νίκαιας έχει μηδενική θνησιμότητα σε άντρες και γυναίκες ενώ στον ελλαδικό πληθυσμό υπάρχουν καταγεγραμμένοι θάνατοι από Φυματίωση.

- **Άλλα μικροβιακά νοσήματα (3):** Ο πληθυσμός του Δήμου Νίκαιας σε άντρες και γυναίκες παρουσιάζει την ίδια περίπου θνησιμότητα από αυτή του γενικού Ελλαδικού Πληθυσμού σε άντρες και γυναίκες.

- **Ιογενή Νοσήματα (4):** Ο πληθυσμός του Δήμου Νίκαιας έχει μηδενική θνησιμότητα σε άντρες ενώ η θνησιμότητα των γυναικών είναι κατά 170,21% μεγαλύτερη από αυτή των γυναικών του γενικού πληθυσμού.

- **Ρικετσιώσεις κ.α. νοήματα που μεταδίδονται με αρθρόποδα (5):** Ο πληθυσμός του Δήμου Νίκαιας έχει μηδενική θνησιμότητα σε άντρες και γυναίκες ενώ στον ελλαδικό πληθυσμό υπάρχει μικρός αριθμός καταγεγραμμένων θανάτων αντρών.

- **Αφροδίσια Νοσήματα (6):** Δεν υπάρχουν καταγεγραμμένοι θάνατοι τόσο στον πληθυσμό του Δήμου Νίκαιας όσο και στον Ελλαδικό Πληθυσμό.

- **Λοιμώδη & Παρασιτικά Νοσήματα, απώτερες συνέπειες αυτών (7):** Ο πληθυσμός του Δήμου Νίκαιας έχει μηδενική θνησιμότητα σε άντρες και γυναίκες ενώ στον ελλαδικό πληθυσμό υπάρχει μικρός αριθμός καταγεγραμμένων θανάτων από λοιμώδη & Παρασιτικά Νοσήματα ή απώτερες συνέπειες αυτών.

- **Κακοήθη νεοπλασμάτα των χειλιών, στοματικής κοιλότητας και φάρυγγα (8):** Ο πληθυσμός του Δήμου Νίκαιας έχει μηδενική θνησιμότητα σε γυναίκες ενώ η θνησιμότητα των αντρών είναι κατά 39% μικρότερη από αυτή των αντρών του γενικού πληθυσμού.

- **Κακοήθη νεοπλάσματα του πεπτικού συστήματος & του περιτόναιου (9):**  
Ο πληθυσμός του Δήμου Νίκαιας σε άντρες και γυναίκες παρουσιάζει μικρότερη κατά 28,63% και 36,18% αντίστοιχα θνησιμότητα από αυτή του γενικού Ελλαδικού Πληθυσμού σε άντρες και γυναίκες.
- **Κακοήθη νεοπλάσματα του αναπνευστικού συστήματος και των ενδοθωρακικών οργάνων (10):** Ο πληθυσμός του Δήμου Νίκαιας σε άντρες παρουσιάζει την ίδια περίπου θνησιμότητα με αυτή του γενικού Ελλαδικού Πληθυσμού σε άντρες ενώ η θνησιμότητα των γυναικών είναι κατά 70,57% μεγαλύτερη από αυτή των γυναικών του γενικού πληθυσμού.
- **Κακοήθη νεοπλάσματα του συνδετικού ιστού, του δέρματος και του μαστού (11):** Η θνησιμότητα στους άντρες του Δήμου Νίκαιας είναι μεγαλύτερη κατά 85,87% από αυτή των αντρών του γενικού πληθυσμού ενώ η θνησιμότητα των γυναικών είναι κατά 9,42% μικρότερη από αυτή των γυναικών του γενικού πληθυσμού.
- **Κακοήθη νεοπλάσματα των ουρογεννητικών οργάνων (12):** Η θνησιμότητα στους άντρες του Δήμου Νίκαιας είναι μικρότερη κατά 21,74% από αυτή των αντρών του γενικού πληθυσμού ενώ η θνησιμότητα των γυναικών είναι μικρότερη κατά 8,55% από αυτή των γυναικών του γενικού πληθυσμού.
- **Κακοήθη νεοπλάσματα των άλλων και μη καθορισμένων εντοπίσεων (13):**  
Η θνησιμότητα στους άντρες του Δήμου Νίκαιας είναι μικρότερη κατά 15,63% από αυτή των αντρών του γενικού πληθυσμού ενώ η θνησιμότητα των γυναικών είναι μεγαλύτερη κατά 17,08% από αυτή των γυναικών του γενικού πληθυσμού.
- **Κακοήθη νεοπλάσματα του λεμφικού και του αιμοποιητικού ιστού (14):** Η θνησιμότητα στους άντρες του Δήμου Νίκαιας είναι μικρότερη κατά 45,43% από αυτή των αντρών του γενικού πληθυσμού ενώ η θνησιμότητα των γυναικών είναι μικρότερη κατά 61,27% από αυτή των γυναικών του γενικού πληθυσμού.
- **Καλοήθη νεοπλάσματα (15):** Ο πληθυσμός του Δήμου Νίκαιας έχει μηδενική θνησιμότητα σε άντρες και γυναίκες ενώ στον ελλαδικό πληθυσμό υπάρχει μικρός αριθμός καταγεγραμμένων θανάτων αντρών από Καλοήθη νεοπλάσματα.
- **Καρκινώματα in Situ (16):** Δεν υπάρχουν καταγεγραμμένοι θάνατοι τόσο στον πληθυσμό του Δήμου Νίκαιας όσο και στον Ελλαδικό Πληθυσμό.
- **Άλλα και μη καθορισμένα νεοπλάσματα (17):** Ο πληθυσμός του Δήμου Νίκαιας έχει μηδενική θνησιμότητα σε άντρες και γυναίκες ενώ στον ελλαδικό

πληθυσμό υπάρχει μικρός αριθμός καταγεγραμμένων θανάτων αντρών και γυναικών από Άλλα και μη καθορισμένα νεοπλάσματα

- **Ενδοκρινικά και μεταβολικά νοσήματα, ανοσολογικές διαταραχές (18):** Η θνησιμότητα στους άντρες του Δήμου Νίκαιας είναι μικρότερη κατά 35,08% από αυτή των αντρών του γενικού πληθυσμού ενώ η θνησιμότητα των γυναικών είναι μεγαλύτερη κατά 14,20% από αυτή των γυναικών του γενικού πληθυσμού.

- **Ανεπάρκειες της θρέψεως (19):** Δεν υπάρχουν καταγεγραμμένοι θάνατοι τόσο στον πληθυσμό του Δήμου Νίκαιας όσο και στον Ελλαδικό Πληθυσμό.

- **Νοσήματα του αίματος και των αιμοποιητικών οργάνων (20):** Ο πληθυσμός του Δήμου Νίκαιας στους άντρες παρουσιάζει μηδενική θνησιμότητα ενώ στις γυναίκες η θνησιμότητα είναι μεγαλύτερη κατά 36,73% από αυτή των γυναικών του γενικού πληθυσμού.

- **Ψυχικές διαταραχές (21):** Δεν υπάρχουν καταγεγραμμένοι θάνατοι στον πληθυσμό του Δήμου Νίκαιας ενώ υπάρχει ένας πολύ μικρός αριθμός θανάτων αντρών και γυναικών στον Ελλαδικό Πληθυσμό.

- **Νοσήματα του νευρικού συστήματος (22):** Ο πληθυσμός του Δήμου Νίκαιας σε άντρες και γυναίκες παρουσιάζει την ίδια περίπου θνησιμότητα από αυτή του γενικού Ελλαδικού Πληθυσμού σε άντρες και γυναίκες.

- **Διαταραχές του οφθαλμού και των εξαρτημάτων του (23):** Δεν υπάρχουν καταγεγραμμένοι θάνατοι τόσο στον πληθυσμό του Δήμου Νίκαιας όσο και στον Ελλαδικό Πληθυσμό.

- **Νοσήματα του ώτος και της μαστοειδούς αποφύσεως (24):** Δεν υπάρχουν καταγεγραμμένοι θάνατοι τόσο στον πληθυσμό του Δήμου Νίκαιας όσο και στον Ελλαδικό Πληθυσμό.

- **Ρευματικός πυρετός & ρευματική καρδιοπάθεια (25):** Δεν υπάρχουν καταγεγραμμένοι θάνατοι στον πληθυσμό του Δήμου Νίκαιας ενώ υπάρχει ένας πολύ μικρός αριθμός θανάτων γυναικών στον Ελλαδικό Πληθυσμό.

- **Υπερτασική νόσος (26):** Η θνησιμότητα στους άντρες του Δήμου Νίκαιας είναι μικρότερη κατά 59,54% από αυτή των αντρών του γενικού πληθυσμού ενώ η θνησιμότητα των γυναικών είναι μικρότερη κατά 22,06% από αυτή των γυναικών του γενικού πληθυσμού.

- **Ισχαιμική καρδιοπάθεια (27):** Η θνησιμότητα στους άντρες του Δήμου Νίκαιας είναι περίπου ίδια με αυτή των αντρών του γενικού πληθυσμού ενώ η θνησιμότητα

των γυναικών είναι μικρότερη κατά 15,12% από αυτή των γυναικών του γενικού πληθυσμού.

- **Νοσήματα της πνευμονικής κυκλοφορίας & άλλες μορφές καρδιοπάθειας (28):** Η θνησιμότητα στους άντρες του Δήμου Νίκαιας είναι μεγαλύτερη κατά 42,77% από αυτή των αντρών του γενικού πληθυσμού ενώ η θνησιμότητα των γυναικών είναι περίπου ίδια με αυτή των γυναικών του γενικού πληθυσμού.

- **Νόσος εγκεφαλικών αγγείων (29):** Η θνησιμότητα στους άντρες του Δήμου Νίκαιας είναι μικρότερη κατά 55,61% από αυτή των αντρών του γενικού πληθυσμού ενώ η θνησιμότητα των γυναικών είναι μικρότερη κατά 29,58% από αυτή των γυναικών του γενικού πληθυσμού.

- **Άλλα νοσήματα του κυκλοφορικού συστήματος (30):** Η θνησιμότητα στους άντρες του Δήμου Νίκαιας είναι μικρότερη κατά 51,25% από αυτή των αντρών του γενικού πληθυσμού ενώ ο πληθυσμός του Δήμου Νίκαιας στις γυναίκες παρουσιάζει μηδενική θνησιμότητα από άλλα νοσήματα του κυκλοφορικού συστήματος.

- **Νοσήματα της ανώτερης αναπνευστικής οδού (31):** Η θνησιμότητα στους άντρες του Δήμου Νίκαιας είναι περίπου ίδια με αυτή των αντρών του γενικού πληθυσμού ενώ η θνησιμότητα των γυναικών είναι μεγαλύτερη κατά 16,65% από αυτή των γυναικών του γενικού πληθυσμού.

- **Άλλα νοσήματα του αναπνευστικού νοσήματος (32):** Η θνησιμότητα στους άντρες του Δήμου Νίκαιας είναι μεγαλύτερη κατά 30,44% από αυτή των αντρών του γενικού πληθυσμού ενώ η θνησιμότητα των γυναικών είναι μεγαλύτερη κατά 40,35% από αυτή των γυναικών του γενικού πληθυσμού.

- **Νοσήματα της στοματικής κοιλότητας, σιελογόνων αδένων και γνάθων (33):** Δεν υπάρχουν καταγεγραμμένοι θάνατοι τόσο στον πληθυσμό του Δήμου Νίκαιας όσο και στον Ελλαδικό Πληθυσμό.

- **Νοσήματα άλλων τμημάτων του πεπτικού συστήματος (34):** Η θνησιμότητα στους άντρες του Δήμου Νίκαιας είναι μικρότερη κατά 16,17% από αυτή των αντρών του γενικού πληθυσμού, ενώ η θνησιμότητα των γυναικών είναι μεγαλύτερη κατά 11,16% από αυτή των γυναικών του γενικού πληθυσμού.

- **Νοσήματα του ουροποιητικού συστήματος (35):** Η θνησιμότητα στους άντρες του Δήμου Νίκαιας είναι μεγαλύτερη κατά 14,94% από αυτή των αντρών

του γενικού πληθυσμού ενώ η θνησιμότητα των γυναικών είναι μεγαλύτερη κατά 35,69% από αυτή των γυναικών του γενικού πληθυσμού.

- **Νοσήματα των ανδρικών γεννητικών οργάνων (36):** Δεν υπάρχουν καταγεγραμμένοι θάνατοι στον πληθυσμό του Δήμου Νίκαιας ενώ υπάρχει ένας πολύ μικρός αριθμός θανάτων αντρών στον Ελλαδικό Πληθυσμό.

- **Νοσήματα των γυναικείων γεννητικών οργάνων (37):** Δεν υπάρχουν καταγεγραμμένοι θάνατοι τόσο στον πληθυσμό του Δήμου Νίκαιας όσο και στον Ελλαδικό Πληθυσμό.

- **Έκτρωση (38):** Δεν υπάρχουν καταγεγραμμένοι θάνατοι στον πληθυσμό του Δήμου Νίκαιας ενώ υπάρχει ένας πολύ μικρός αριθμός θανάτων γυναικών στον Ελλαδικό Πληθυσμό.

- **Άμεσες αιτίες μαιευτικών επεμβάσεων (39):** Δεν υπάρχουν καταγεγραμμένοι θάνατοι στον πληθυσμό του Δήμου Νίκαιας ενώ υπάρχει ένας πολύ μικρός αριθμός θανάτων γυναικών στον Ελλαδικό Πληθυσμό.

- **Έμμεσες αιτίες μαιευτικών επεμβάσεων (40):** Δεν υπάρχουν καταγεγραμμένοι θάνατοι στον πληθυσμό του Δήμου Νίκαιας ενώ υπάρχει ένας πολύ μικρός αριθμός θανάτων γυναικών στον Ελλαδικό Πληθυσμό.

- **Φυσιολογικός τοκετός (41):** Δεν υπάρχουν καταγεγραμμένοι θάνατοι τόσο στον πληθυσμό του Δήμου Νίκαιας όσο και στον Ελλαδικό Πληθυσμό.

- **Νοσήματα του δέρματος και του υποδόριου ιστού (42):** Δεν υπάρχουν καταγεγραμμένοι θάνατοι στον αντρικό πληθυσμό του Δήμου Νίκαιας ενώ η θνησιμότητα των γυναικών είναι μεγαλύτερη κατά 656,58% από αυτή των γυναικών του γενικού πληθυσμού.

- **Νοσήματα του μυοσκελετικού συστήματος & του συνδετικού ιστού (43):** Η θνησιμότητα στους άντρες του Δήμου Νίκαιας είναι μεγαλύτερη κατά 106,29% από αυτή των αντρών του γενικού πληθυσμού ενώ η θνησιμότητα των γυναικών είναι μεγαλύτερη κατά 159,10% από αυτή των γυναικών του γενικού πληθυσμού.

- **Συγγενείς ανωμαλίες (44):** Δεν υπάρχουν καταγεγραμμένοι θάνατοι στον γυναικείο πληθυσμό του Δήμου Νίκαιας ενώ η θνησιμότητα των αντρών είναι μεγαλύτερη κατά 16,63% από αυτή των αντρών του γενικού πληθυσμού.

- **Ορισμένες καταστάσεις περιγεννητικής προελεύσεως (45)** Δεν υπάρχουν καταγεγραμμένοι θάνατοι στον πληθυσμό του Δήμου Νίκαιας ενώ υπάρχει ένας πολύ μικρός αριθμός θανάτων αντρών και γυναικών στον Ελλαδικό Πληθυσμό.

- **Σημεία, συμπτώματα και ασαφώς καθορισμένες καταστάσεις (46):** Η θνησιμότητα στους άντρες του Δήμου Νίκαιας είναι περίπου ίδια με αυτή των αντρών του γενικού πληθυσμού ενώ η θνησιμότητα των γυναικών είναι μικρότερη κατά 15,41% από αυτή των γυναικών του γενικού πληθυσμού.
- **Κατάγματα (47):** Η θνησιμότητα στους άντρες του Δήμου Νίκαιας είναι μεγαλύτερη κατά 16,81% από αυτή των αντρών του γενικού πληθυσμού ενώ δεν υπάρχουν καταγεγραμμένοι θάνατοι στον γυναικείο πληθυσμό του Δήμου Νίκαιας από Κατάγματα.
- **Εξαρθρήματα, Υπεξαρθρήματα και διαστρέμματα (48):** Δεν υπάρχουν καταγεγραμμένοι θάνατοι τόσο στον πληθυσμό του Δήμου Νίκαιας όσο και στον Ελλαδικό Πληθυσμό.
- **Ενδοκρανιακές και εσωτερικές κακώσεις που περιλαμβάνουν και τα νεύρα (49):** Ο πληθυσμός του Δήμου Νίκαιας στους άντρες παρουσιάζει την ίδια περίπου θνησιμότητα με αυτή του γενικού Ελλαδικού Πληθυσμού σε άντρες ενώ η θνησιμότητα των γυναικών είναι μικρότερη κατά 32,04% από αυτή των γυναικών του γενικού πληθυσμού.
- **Ανίατα τραύματα και κακώσεις αγγείων (50):** Δεν υπάρχουν καταγεγραμμένοι θάνατοι στον πληθυσμό του Δήμου Νίκαιας ενώ υπάρχει ένας πολύ μικρός αριθμός θανάτων αντρών και γυναικών στον Ελλαδικό Πληθυσμό.
- **Αποτέλεσμα ξένου σώματος που εισήλθε από φυσικό στόμιο (51):** Δεν υπάρχουν καταγεγραμμένοι θάνατοι στον γυναικείο πληθυσμό του Δήμου Νίκαιας ενώ η θνησιμότητα των αντρών του Δήμου Νίκαιας είναι μεγαλύτερη κατά 85,87% από αυτή των αντρών του γενικού πληθυσμού.
- **Εγκαύματα (52):** Δεν υπάρχουν καταγεγραμμένοι θάνατοι στον αντρικό πληθυσμό του Δήμου Νίκαιας ενώ η θνησιμότητα των γυναικών του Δήμου Νίκαιας είναι μεγαλύτερη κατά 215,24% από αυτή των αντρών του γενικού πληθυσμού.
- **Δηλητηριάσεις και τοξικές επιδράσεις (53):** Δεν υπάρχουν καταγεγραμμένοι θάνατοι στον γυναικείο πληθυσμό του Δήμου Νίκαιας ενώ η θνησιμότητα των αντρών του Δήμου Νίκαιας είναι μεγαλύτερη κατά 129,87% από αυτή των αντρών του γενικού πληθυσμού.
- **Επιπλοκές ιατρικής και χειρουργικής περιθάλψεως (54):** Δεν υπάρχουν καταγεγραμμένοι θάνατοι στον γυναικείο πληθυσμό του Δήμου Νίκαιας ενώ η

θνησιμότητα των αντρών του Δήμου Νίκαιας είναι μεγαλύτερη κατά 230,44% από αυτή των αντρών του γενικού πληθυσμού.

- **Άλλες κακώσεις, πρώιμες επιπλοκές τραύματος (άμεσες) (55):** Δεν υπάρχουν καταγεγραμμένοι θάνατοι στον γυναικείο πληθυσμό του Δήμου Νίκαιας ενώ η θνησιμότητα των αντρών του Δήμου Νίκαιας είναι μικρότερη κατά 22,08% από αυτή των αντρών του γενικού πληθυσμού.

- **Όψιμα αποτελέσματα κακώσεων, δηλητηριάσεων, τοξικών δράσεων και άλλων εξωτερικών αιτιών (56):** Δεν υπάρχουν καταγεγραμμένοι θάνατοι τόσο στον πληθυσμό του Δήμου Νίκαιας όσο και στον Ελλαδικό Πληθυσμό.

## **Δ2. ΕΤΟΣ 2007**

- **Εντερικές Λοιμώξεις (1):** Δεν υπάρχουν καταγεγραμμένοι θάνατοι τόσο στον πληθυσμό του Δήμου Νίκαιας όσο και στον Ελλαδικό Πληθυσμό.

- **Φυματίωση (2):** Ο πληθυσμός του Δήμου Νίκαιας έχει μηδενική θνησιμότητα σε άντρες και γυναίκες ενώ στον ελλαδικό πληθυσμό υπάρχουν καταγεγραμμένοι θάνατοι από Φυματίωση σε άντρες και γυναίκες

- **Άλλα μικροβιακά νοσήματα (3):** Η θνησιμότητα στους άντρες του Δήμου Νίκαιας είναι μεγαλύτερη κατά 176,93% από αυτή των αντρών του γενικού πληθυσμού ενώ ο γυναικείος πληθυσμός του Δήμου Νίκαιας παρουσιάζει την ίδια περίπου θνησιμότητα με αυτή του γενικού Ελλαδικού Πληθυσμού σε γυναίκες.

- **Ιογενή Νοσήματα (4):** Ο πληθυσμός του Δήμου Νίκαιας έχει μηδενική θνησιμότητα σε άντρες και γυναίκες ενώ στον ελλαδικό πληθυσμό υπάρχει μικρός αριθμός καταγεγραμμένων θανάτων αντρών και γυναικών.

- **ΡΙκετσιώσεις κ.α. νοήματα που μεταδίδονται με αρθρόποδα (5):** Ο πληθυσμός του Δήμου Νίκαιας έχει μηδενική θνησιμότητα σε άντρες και γυναίκες ενώ στον ελλαδικό πληθυσμό υπάρχει μικρός αριθμός καταγεγραμμένων θανάτων αντρών.

- **Αφροδίσια Νοσήματα (6):** Δεν υπάρχουν καταγεγραμμένοι θάνατοι τόσο στον πληθυσμό του Δήμου Νίκαιας όσο και στον Ελλαδικό Πληθυσμό.

- **Λοιμώδη & Παρασιτικά Νοσήματα, απώτερες συνέπειες αυτών (7):** Ο πληθυσμός του Δήμου Νίκαιας έχει μηδενική θνησιμότητα σε άντρες και γυναίκες

ενώ στον ελλαδικό πληθυσμό υπάρχει μικρός αριθμός καταγεγραμμένων θανάτων από λοιμώδη & Παρασιτικά Νοσήματα ή απώτερες συνέπειες αυτών.

- **Κακοήθη νεοπλάσματα των χειλιών, στοματικής κοιλότητας και φάρυγγα (8):** Η θνησιμότητα στους άντρες του Δήμου Νίκαιας είναι μεγαλύτερη κατά 408,40% από αυτή των αντρών του γενικού πληθυσμού ενώ η θνησιμότητα των γυναικών είναι κατά 49,93% μεγαλύτερη από αυτή των γυναικών του γενικού πληθυσμού.

- **Κακοήθη νεοπλάσματα του πεπτικού συστήματος & του περιτόναιου (9):** Η θνησιμότητα στους άντρες του Δήμου Νίκαιας είναι μικρότερη κατά 42,85% από αυτή των αντρών του γενικού πληθυσμού ενώ η θνησιμότητα των γυναικών είναι κατά 21,86% μικρότερη από αυτή των γυναικών του γενικού πληθυσμού.

- **Κακοήθη νεοπλάσματα του αναπνευστικού συστήματος και των ενδοθωρακικών οργάνων (10):** Η θνησιμότητα στους άντρες του Δήμου Νίκαιας είναι μεγαλύτερη κατά 13,14% από αυτή των αντρών του γενικού πληθυσμού ενώ η θνησιμότητα των γυναικών είναι κατά 18,92% μεγαλύτερη από αυτή των γυναικών του γενικού πληθυσμού.

- **Κακοήθη νεοπλάσματα του συνδετικού ιστού, του δέρματος και του μαστού (11):** Η θνησιμότητα στους άντρες του Δήμου Νίκαιας είναι μεγαλύτερη κατά 61,02% από αυτή των αντρών του γενικού πληθυσμού ενώ η θνησιμότητα των γυναικών είναι περίπου ίδια με αυτή των γυναικών του γενικού πληθυσμού.

- **Κακοήθη νεοπλάσματα των ουρογεννητικών οργάνων (12):** Η θνησιμότητα στους άντρες του Δήμου Νίκαιας είναι μικρότερη κατά 23,05% από αυτή των αντρών του γενικού πληθυσμού ενώ η θνησιμότητα των γυναικών είναι μεγαλύτερη κατά 47,88% από αυτή των γυναικών του γενικού πληθυσμού.

- **Κακοήθη νεοπλάσματα των άλλων και μη καθορισμένων εντοπίσεων (13):** Η θνησιμότητα στους άντρες του Δήμου Νίκαιας είναι μεγαλύτερη κατά 10,31% από αυτή των αντρών του γενικού πληθυσμού ενώ η θνησιμότητα των γυναικών είναι περίπου ίδια με αυτή των γυναικών του γενικού πληθυσμού.

- **Κακοήθη νεοπλάσματα του λεμφικού και του αιμοποιητικού ιστού (14):** Η θνησιμότητα στους άντρες του Δήμου Νίκαιας είναι μικρότερη κατά 26,83% από αυτή των αντρών του γενικού πληθυσμού ενώ η θνησιμότητα των γυναικών είναι μικρότερη κατά 74,71% από αυτή των γυναικών του γενικού πληθυσμού.



- **Καλοήγη νεοπλάσματα (15):** Δεν υπάρχουν καταγεγραμμένοι θάνατοι τόσο στον πληθυσμό του Δήμου Νίκαιας όσο και στον Ελλαδικό Πληθυσμό.
- **Καρκινώματα in Situ (16):** Δεν υπάρχουν καταγεγραμμένοι θάνατοι τόσο στον πληθυσμό του Δήμου Νίκαιας όσο και στον Ελλαδικό Πληθυσμό.
- **Άλλα και μη καθορισμένα νεοπλάσματα (17):** Η θνησιμότητα στους άντρες του Δήμου Νίκαιας είναι μεγαλύτερη κατά 2886,87% από αυτή των αντρών του γενικού πληθυσμού ενώ ο πληθυσμός του Δήμου Νίκαιας έχει μηδενική θνησιμότητα σε γυναίκες από Άλλα και μη καθορισμένα νεοπλάσματα
- **Ενδοκρινικά και μεταβολικά νοσήματα, ανοσολογικές διαταραχές (18):** Η θνησιμότητα στους άντρες του Δήμου Νίκαιας είναι μεγαλύτερη 31,45% από αυτή των αντρών του γενικού πληθυσμού ενώ η θνησιμότητα των γυναικών είναι μικρότερη κατά 21,69% από αυτή των γυναικών του γενικού πληθυσμού.
- **Ανεπάρκειες της θρέψεως (19):** Δεν υπάρχουν καταγεγραμμένοι θάνατοι τόσο στον πληθυσμό του Δήμου Νίκαιας όσο και στον Ελλαδικό Πληθυσμό.
- **Νοσήματα του αίματος και των αιμοποιητικών οργάνων (20):** Δεν υπάρχουν καταγεγραμμένοι θάνατοι στον πληθυσμό του Δήμου Νίκαιας ενώ υπάρχει ένας μικρός αριθμός θανάτων αντρών και γυναικών στον Ελλαδικό Πληθυσμό.
- **Ψυχικές διαταραχές (21):** Δεν υπάρχουν καταγεγραμμένοι θάνατοι στον αντρικό πληθυσμό του Δήμου Νίκαιας ενώ η θνησιμότητα των γυναικών είναι μεγαλύτερη κατά 240,23% από αυτή των γυναικών του γενικού πληθυσμού.
- **Νοσήματα του νευρικού συστήματος (22):** Δεν υπάρχουν καταγεγραμμένοι θάνατοι στον αντρικό πληθυσμό του Δήμου Νίκαιας ενώ η θνησιμότητα των γυναικών είναι μικρότερη κατά 19,30% από αυτή των γυναικών του γενικού πληθυσμού.
- **Διαταραχές του οφθαλμού και των εξαρτημάτων του (23):** Δεν υπάρχουν καταγεγραμμένοι θάνατοι τόσο στον πληθυσμό του Δήμου Νίκαιας όσο και στον Ελλαδικό Πληθυσμό.
- **Νοσήματα του ώτος και της μαστοειδούς αποφύσεως (24):** Δεν υπάρχουν καταγεγραμμένοι θάνατοι τόσο στον πληθυσμό του Δήμου Νίκαιας όσο και στον Ελλαδικό Πληθυσμό.

- **Ρευματικός πυρετός & ρευματική καρδιοπάθεια (25):** Δεν υπάρχουν καταγεγραμμένοι θάνατοι στον πληθυσμό του Δήμου Νίκαιας ενώ υπάρχει ένας πολύ μικρός αριθμός θανάτων αντρών και γυναικών στον Ελλαδικό Πληθυσμό.
- **Υπερτασική νόσος (26):** Η θνησιμότητα στους άντρες του Δήμου Νίκαιας είναι μικρότερη κατά 26,93% από αυτή των αντρών του γενικού πληθυσμού ενώ η θνησιμότητα των γυναικών είναι μικρότερη κατά 52,26% από αυτή των γυναικών του γενικού πληθυσμού.
- **Ισχαιμική καρδιοπάθεια (27):** Η θνησιμότητα στους άντρες του Δήμου Νίκαιας είναι περίπου ίδια με αυτή των αντρών του γενικού πληθυσμού ενώ η θνησιμότητα των γυναικών είναι μικρότερη κατά 11,82% από αυτή των γυναικών του γενικού πληθυσμού.
- **Νοσήματα της πνευμονικής κυκλοφορίας & άλλες μορφές καρδιοπάθειας (28):** Η θνησιμότητα στους άντρες του Δήμου Νίκαιας είναι μεγαλύτερη κατά 10,08% από αυτή των αντρών του γενικού πληθυσμού ενώ η θνησιμότητα των γυναικών είναι περίπου ίδια με αυτή των γυναικών του γενικού πληθυσμού.
- **Νόσος εγκεφαλικών αγγείων (29):** Η θνησιμότητα στους άντρες του Δήμου Νίκαιας είναι μικρότερη κατά 14,52% από αυτή των αντρών του γενικού πληθυσμού ενώ η θνησιμότητα των γυναικών είναι μικρότερη κατά 11,62% από αυτή των γυναικών του γενικού πληθυσμού.
- **Άλλα νοσήματα του κυκλοφορικού συστήματος (30):** Η θνησιμότητα στους άντρες του Δήμου Νίκαιας είναι περίπου ίδια με αυτή των αντρών του γενικού πληθυσμού ενώ η θνησιμότητα των γυναικών είναι μικρότερη κατά 70,33% από αυτή των γυναικών του γενικού πληθυσμού.
- **Νοσήματα της ανώτερης αναπνευστικής οδού (31):** Η θνησιμότητα στους άντρες του Δήμου Νίκαιας είναι μεγαλύτερη κατά 70,27% από αυτή των αντρών του γενικού πληθυσμού ενώ η θνησιμότητα των γυναικών είναι περίπου ίδια με αυτή των γυναικών του γενικού πληθυσμού.
- **Άλλα νοσήματα του αναπνευστικού νοσήματος (32):** Η θνησιμότητα στους άντρες του Δήμου Νίκαιας είναι μεγαλύτερη κατά 31,59% από αυτή των αντρών του γενικού πληθυσμού ενώ η θνησιμότητα των γυναικών είναι μεγαλύτερη κατά 35,73% από αυτή των γυναικών του γενικού πληθυσμού.
- **Νοσήματα της στοματικής κοιλότητας, σιελογόνων αδένων και γνάθων (33):** Δεν υπάρχουν καταγεγραμμένοι θάνατοι στον πληθυσμό του Δήμου Νίκαιας

ενώ υπάρχει ένας πολύ μικρός αριθμός θανάτων γυναικών στον Ελλαδικό Πληθυσμό.

- **Νοσήματα άλλων τμημάτων του πεπτικού συστήματος (34):** Η θνησιμότητα στους άντρες του Δήμου Νίκαιας είναι μικρότερη κατά 11,02% από αυτή των αντρών του γενικού πληθυσμού, ενώ η θνησιμότητα των γυναικών είναι μεγαλύτερη κατά 18,92% από αυτή των γυναικών του γενικού πληθυσμού.

- **Νοσήματα του ουροποιητικού συστήματος (35):** Η θνησιμότητα στους άντρες του Δήμου Νίκαιας είναι μεγαλύτερη κατά 11,55% από αυτή των αντρών του γενικού πληθυσμού ενώ η θνησιμότητα των γυναικών είναι μεγαλύτερη κατά 10,14% από αυτή των γυναικών του γενικού πληθυσμού.

- **Νοσήματα των ανδρικών γεννητικών οργάνων (36):** Δεν υπάρχουν καταγεγραμμένοι θάνατοι στον πληθυσμό του Δήμου Νίκαιας ενώ υπάρχει ένας πολύ μικρός αριθμός θανάτων αντρών στον Ελλαδικό Πληθυσμό.

- **Νοσήματα των γυναικείων γεννητικών οργάνων (37):** Δεν υπάρχουν καταγεγραμμένοι θάνατοι τόσο στον πληθυσμό του Δήμου Νίκαιας όσο και στον Ελλαδικό Πληθυσμό.

- **Έκτρωση (38):** Δεν υπάρχουν καταγεγραμμένοι θάνατοι τόσο στον πληθυσμό του Δήμου Νίκαιας όσο και στον Ελλαδικό Πληθυσμό.

- **Άμεσες αιτίες μαιευτικών επεμβάσεων (39):** Δεν υπάρχουν καταγεγραμμένοι θάνατοι τόσο στον πληθυσμό του Δήμου Νίκαιας όσο και στον Ελλαδικό Πληθυσμό.

- **Έμμεσες αιτίες μαιευτικών επεμβάσεων (40):** Δεν υπάρχουν καταγεγραμμένοι θάνατοι τόσο στον πληθυσμό του Δήμου Νίκαιας όσο και στον Ελλαδικό Πληθυσμό.

- **Φυσιολογικός τοκετός (41):** Δεν υπάρχουν καταγεγραμμένοι θάνατοι τόσο στον πληθυσμό του Δήμου Νίκαιας όσο και στον Ελλαδικό Πληθυσμό.

- **Νοσήματα του δέρματος και του υποδόριου ιστού (42):** Δεν υπάρχουν καταγεγραμμένοι θάνατοι στον πληθυσμό του Δήμου Νίκαιας ενώ υπάρχει ένας πολύ μικρός αριθμός θανάτων αντρών και γυναικών στον Ελλαδικό Πληθυσμό.

- **Νοσήματα του μυοσκελετικού συστήματος & του συνδετικού ιστού (43):** Η θνησιμότητα στους άντρες του Δήμου Νίκαιας είναι μεγαλύτερη κατά 173,09% από αυτή των αντρών του γενικού πληθυσμού ενώ η θνησιμότητα των γυναικών είναι μεγαλύτερη κατά 38,96% από αυτή των γυναικών του γενικού πληθυσμού.

- **Συγγενείς ανωμαλίες (44):** Δεν υπάρχουν καταγεγραμμένοι θάνατοι στον γυναικείο πληθυσμό του Δήμου Νίκαιας ενώ η θνησιμότητα των αντρών είναι περίπου ίδια με αυτή των αντρών του γενικού πληθυσμού.
- **Ορισμένες καταστάσεις περιγεννητικής προελεύσεως (45)** Η θνησιμότητα στους άντρες του Δήμου Νίκαιας είναι μεγαλύτερη κατά 25,76% από αυτή των αντρών του γενικού πληθυσμού ενώ η θνησιμότητα των γυναικών είναι μεγαλύτερη κατά 188,47% από αυτή των γυναικών του γενικού πληθυσμού.
- **Σημεία, συμπτώματα και ασαφώς καθορισμένες καταστάσεις (46):** Η θνησιμότητα στους άντρες του Δήμου Νίκαιας είναι μεγαλύτερη κατά 77,19% από αυτή των αντρών του γενικού πληθυσμού ενώ η θνησιμότητα των γυναικών είναι περίπου ίδια με αυτή των γυναικών του γενικού πληθυσμού.
- **Κατάγματα (47):** Δεν υπάρχουν καταγεγραμμένοι θάνατοι στον πληθυσμό του Δήμου Νίκαιας ενώ υπάρχει ένας μικρός αριθμός θανάτων αντρών και γυναικών στον Ελλαδικό Πληθυσμό.
- **Εξαρθρήματα, Υπεξαρθρήματα και διαστρέμματα (48):** Δεν υπάρχουν καταγεγραμμένοι θάνατοι τόσο στον πληθυσμό του Δήμου Νίκαιας όσο και στον Ελλαδικό Πληθυσμό.
- **Ενδοκρανιακές και εσωτερικές κακώσεις που περιλαμβάνουν και τα νεύρα (49):** Ο πληθυσμός του Δήμου Νίκαιας στους άντρες παρουσιάζει την ίδια περίπου θνησιμότητα με αυτή του γενικού Ελλαδικού Πληθυσμού σε άντρες ενώ η θνησιμότητα των γυναικών είναι μικρότερη κατά 14,81% από αυτή των γυναικών του γενικού πληθυσμού.
- **Ανίατα τραύματα και κακώσεις αγγείων (50):** Δεν υπάρχουν καταγεγραμμένοι θάνατοι στον πληθυσμό του Δήμου Νίκαιας ενώ υπάρχει ένας πολύ μικρός αριθμός θανάτων αντρών και γυναικών στον Ελλαδικό Πληθυσμό.
- **Αποτέλεσμα ξένου σώματος που εισήλθε από φυσικό στόμιο (51):** Δεν υπάρχουν καταγεγραμμένοι θάνατοι στον πληθυσμό του Δήμου Νίκαιας ενώ υπάρχει ένας πολύ μικρός αριθμός θανάτων αντρών και γυναικών στον Ελλαδικό Πληθυσμό.
- **Εγκαύματα (52):** Δεν υπάρχουν καταγεγραμμένοι θάνατοι στον πληθυσμό του Δήμου Νίκαιας ενώ υπάρχει ένας πολύ μικρός αριθμός θανάτων αντρών και γυναικών στον Ελλαδικό Πληθυσμό.

- **Δηλητηριάσεις και τοξικές επιδράσεις (53):** Η θνησιμότητα στους άντρες του Δήμου Νίκαιας είναι μεγαλύτερη κατά 127,57% από αυτή των αντρών του γενικού πληθυσμού ενώ η θνησιμότητα των γυναικών είναι μεγαλύτερη κατά 111,01% από αυτή των γυναικών του γενικού πληθυσμού.
- **Επιπλοκές ιατρικής και χειρουργικής περιθάλψεως (54):** Δεν υπάρχουν καταγεγραμμένοι θάνατοι στον πληθυσμό του Δήμου Νίκαιας ενώ υπάρχει ένας πολύ μικρός αριθμός θανάτων αντρών και γυναικών στον Ελλαδικό Πληθυσμό.
- **Άλλες κακώσεις, πρώιμες επιπλοκές τραύματος (άμεσες) (55):** Η θνησιμότητα στους άντρες του Δήμου Νίκαιας είναι μικρότερη κατά 43,51% από αυτή των αντρών του γενικού πληθυσμού ενώ η θνησιμότητα των γυναικών είναι μικρότερη κατά 32,97% από αυτή των γυναικών του γενικού πληθυσμού.
- **Όψιμα αποτελέσματα κακώσεων, δηλητηριάσεων, τοξικών δράσεων και άλλων εξωτερικών αιτιών (56):** Δεν υπάρχουν καταγεγραμμένοι θάνατοι τόσο στον πληθυσμό του Δήμου Νίκαιας όσο και στον Ελλαδικό Πληθυσμό.

## **Δ2. ΕΤΟΣ 2008**

- **Εντερικές Λοιμώξεις (1):** Δεν υπάρχουν καταγεγραμμένοι θάνατοι τόσο στον πληθυσμό του Δήμου Νίκαιας όσο και στον Ελλαδικό Πληθυσμό.
- **Φυματίωση (2):** Ο πληθυσμός του Δήμου Νίκαιας έχει μηδενική θνησιμότητα στις γυναίκες ενώ η θνησιμότητα στους άντρες του Δήμου Νίκαιας είναι μεγαλύτερη κατά 110,43% από αυτή των αντρών του γενικού πληθυσμού
- **Άλλα μικροβιακά νοσήματα (3):** Η θνησιμότητα στους άντρες του Δήμου Νίκαιας είναι μικρότερη κατά 36,20% από αυτή των αντρών του γενικού πληθυσμού ενώ η θνησιμότητα των γυναικών είναι κατά 36,68% μεγαλύτερη από αυτή των γυναικών του γενικού πληθυσμού.
- **Ιογενή Νοσήματα (4):** Ο πληθυσμός του Δήμου Νίκαιας έχει μηδενική θνησιμότητα στις γυναίκες ενώ η θνησιμότητα στους άντρες του Δήμου Νίκαιας είναι μεγαλύτερη κατά 575,76% από αυτή των αντρών του γενικού πληθυσμού
- **Ρικετσιώσεις κ.α. νοήματα που μεταδίδονται με αρθρόποδα (5):** Ο πληθυσμός του Δήμου Νίκαιας έχει μηδενική θνησιμότητα σε άντρες και γυναίκες

ενώ στον ελλαδικό πληθυσμό υπάρχει μικρός αριθμός καταγεγραμμένων θανάτων αντρών.

- **Αφροδίσια Νοσήματα (6):** Δεν υπάρχουν καταγεγραμμένοι θάνατοι τόσο στον πληθυσμό του Δήμου Νίκαιας όσο και στον Ελλαδικό Πληθυσμό.

- **Λοιμώδη & Παρασιτικά Νοσήματα, απώτερες συνέπειες αυτών (7):** Ο πληθυσμός του Δήμου Νίκαιας έχει μηδενική θνησιμότητα σε άντρες και γυναίκες ενώ στον ελλαδικό πληθυσμό υπάρχει μικρός αριθμός καταγεγραμμένων θανάτων αντρών και γυναικών.

- **Κακοήθη νεοπλάσματα των χειλιών, στοματικής κοιλότητας και φάρυγγα (8):** Ο πληθυσμός του Δήμου Νίκαιας έχει μηδενική θνησιμότητα σε άντρες και γυναίκες ενώ στον ελλαδικό πληθυσμό υπάρχει μικρός αριθμός καταγεγραμμένων θανάτων αντρών και γυναικών.

- **Κακοήθη νεοπλάσματα του πεπτικού συστήματος & του περιτόναιου (9):** Η θνησιμότητα στους άντρες του Δήμου Νίκαιας είναι μικρότερη κατά 11,86% από αυτή των αντρών του γενικού πληθυσμού ενώ η θνησιμότητα των γυναικών είναι περίπου ίδια με αυτή των γυναικών του γενικού πληθυσμού.

- **Κακοήθη νεοπλάσματα του αναπνευστικού συστήματος και των ενδοθωρακικών οργάνων (10):** Η θνησιμότητα στους άντρες του Δήμου Νίκαιας είναι μεγαλύτερη κατά 24,35% από αυτή των αντρών του γενικού πληθυσμού ενώ η θνησιμότητα των γυναικών είναι περίπου ίδια με αυτή των γυναικών του γενικού πληθυσμού.

- **Κακοήθη νεοπλάσματα του συνδετικού ιστού, του δέρματος και του μαστού (11):** Η θνησιμότητα στους άντρες του Δήμου Νίκαιας είναι μεγαλύτερη κατά 85,96% από αυτή των αντρών του γενικού πληθυσμού ενώ η θνησιμότητα των γυναικών είναι περίπου ίδια με αυτή των γυναικών του γενικού πληθυσμού.

- **Κακοήθη νεοπλάσματα των ουρογεννητικών οργάνων (12):** Η θνησιμότητα στους άντρες του Δήμου Νίκαιας είναι μικρότερη κατά 24,88% από αυτή των αντρών του γενικού πληθυσμού ενώ η θνησιμότητα των γυναικών είναι μεγαλύτερη κατά 16,20% από αυτή των γυναικών του γενικού πληθυσμού.

- **Κακοήθη νεοπλάσματα των άλλων και μη καθορισμένων εντοπίσεων (13):** Η θνησιμότητα στους άντρες του Δήμου Νίκαιας είναι μεγαλύτερη κατά 50,27% από αυτή των αντρών του γενικού πληθυσμού ενώ η θνησιμότητα των γυναικών είναι μεγαλύτερη κατά 106,84% από αυτή των γυναικών του γενικού πληθυσμού.

- **Κακοήθη νεοπλάσματα του λεμφικού και του αιμοποιητικού ιστού (14):** Η θνησιμότητα στους άντρες του Δήμου Νίκαιας είναι μικρότερη κατά 53,26% από αυτή των αντρών του γενικού πληθυσμού ενώ η θνησιμότητα των γυναικών είναι μικρότερη κατά 39,04% από αυτή των γυναικών του γενικού πληθυσμού.
- **Καλοήθη νεοπλάσματα (15):** Δεν υπάρχουν καταγεγραμμένοι θάνατοι τόσο στον πληθυσμό του Δήμου Νίκαιας όσο και στον Ελλαδικό Πληθυσμό.
- **Καρκινώματα in Situ (16):** Ο πληθυσμός του Δήμου Νίκαιας έχει μηδενική θνησιμότητα σε άντρες και γυναίκες ενώ στον ελλαδικό πληθυσμό υπάρχει πολύ μικρός αριθμός καταγεγραμμένων θανάτων αντρών.
- **Άλλα και μη καθορισμένα νεοπλάσματα (17):** Ο πληθυσμός του Δήμου Νίκαιας έχει μηδενική θνησιμότητα σε άντρες και γυναίκες ενώ στον ελλαδικό πληθυσμό υπάρχει πολύ μικρός αριθμός καταγεγραμμένων θανάτων αντρών και γυναικών.
- **Ενδοκρινικά και μεταβολικά νοσήματα, ανοσολογικές διαταραχές (18):** Η θνησιμότητα στους άντρες του Δήμου Νίκαιας είναι μικρότερη 35,51% από αυτή των αντρών του γενικού πληθυσμού ενώ η θνησιμότητα των γυναικών είναι μικρότερη κατά 20,13% από αυτή των γυναικών του γενικού πληθυσμού.
- **Ανεπάρκειες της θρέψεως (19):** Δεν υπάρχουν καταγεγραμμένοι θάνατοι τόσο στον πληθυσμό του Δήμου Νίκαιας όσο και στον Ελλαδικό Πληθυσμό.
- **Νοσήματα του αίματος και των αιμοποιητικών οργάνων (20):** Δεν υπάρχουν καταγεγραμμένοι θάνατοι στον αντρικό πληθυσμό του Δήμου Νίκαιας ενώ η θνησιμότητα των γυναικών είναι περίπου ίδια με αυτή των γυναικών του γενικού πληθυσμού.
- **Ψυχικές διαταραχές (21):** Δεν υπάρχουν καταγεγραμμένοι θάνατοι στον γυναικείο πληθυσμό του Δήμου Νίκαιας ενώ η θνησιμότητα των αντρών είναι μεγαλύτερη κατά 114,19% από αυτή των αντρών του γενικού πληθυσμού.
- **Νοσήματα του νευρικού συστήματος (22):** Δεν υπάρχουν καταγεγραμμένοι θάνατοι στον αντρικό πληθυσμό του Δήμου Νίκαιας ενώ η θνησιμότητα των γυναικών είναι μικρότερη κατά 68,32% από αυτή των γυναικών του γενικού πληθυσμού.
- **Διαταραχές του οφθαλμού και των εξαρτημάτων του (23):** Δεν υπάρχουν καταγεγραμμένοι θάνατοι τόσο στον πληθυσμό του Δήμου Νίκαιας όσο και στον Ελλαδικό Πληθυσμό.

- **Νοσήματα του ώτος και της μαστοειδούς αποφύσεως (24):** Δεν υπάρχουν καταγεγραμμένοι θάνατοι τόσο στον πληθυσμό του Δήμου Νίκαιας όσο και στον Ελλαδικό Πληθυσμό.
- **Ρευματικός πυρετός & ρευματική καρδιοπάθεια (25):** Δεν υπάρχουν καταγεγραμμένοι θάνατοι στον πληθυσμό του Δήμου Νίκαιας ενώ υπάρχει ένας πολύ μικρός αριθμός θανάτων γυναικών στον Ελλαδικό Πληθυσμό.
- **Υπερτασική νόσος (26):** Η θνησιμότητα στους άντρες του Δήμου Νίκαιας είναι περίπου ίδια με αυτή των αντρών του γενικού πληθυσμού ενώ η θνησιμότητα των γυναικών είναι μικρότερη κατά 54,08% από αυτή των γυναικών του γενικού πληθυσμού.
- **Ισχαιμική καρδιοπάθεια (27):** Η θνησιμότητα στους άντρες και τις γυναίκες του Δήμου Νίκαιας είναι περίπου ίδια με αυτή των αντρών και των γυναικών του γενικού πληθυσμού.
- **Νοσήματα της πνευμονικής κυκλοφορίας & άλλες μορφές καρδιοπάθειας (28):** Η θνησιμότητα στους άντρες του Δήμου Νίκαιας είναι μεγαλύτερη κατά 15,42% από αυτή των αντρών του γενικού πληθυσμού ενώ η θνησιμότητα των γυναικών είναι μεγαλύτερη κατά 20,11% από αυτή των γυναικών του γενικού πληθυσμού.
- **Νόσος εγκεφαλικών αγγείων (29):** Η θνησιμότητα στους άντρες του Δήμου Νίκαιας είναι περίπου ίδια με αυτή των αντρών του γενικού πληθυσμού ενώ η θνησιμότητα των γυναικών είναι μικρότερη κατά 28,89% από αυτή των γυναικών του γενικού πληθυσμού.
- **Άλλα νοσήματα του κυκλοφορικού συστήματος (30):** Η θνησιμότητα στους άντρες του Δήμου Νίκαιας είναι μικρότερη κατά 23,84% από αυτή των αντρών του γενικού πληθυσμού ενώ η θνησιμότητα των γυναικών είναι μεγαλύτερη κατά 17,49% από αυτή των γυναικών του γενικού πληθυσμού.
- **Νοσήματα της ανώτερης αναπνευστικής οδού (31):** Η θνησιμότητα στους άντρες του Δήμου Νίκαιας είναι μεγαλύτερη κατά 71,97% από αυτή των αντρών του γενικού πληθυσμού ενώ η θνησιμότητα των γυναικών είναι περίπου ίδια με αυτή των γυναικών του γενικού πληθυσμού.
- **Άλλα νοσήματα του αναπνευστικού νοσήματος (32):** Η θνησιμότητα στους άντρες και τις γυναίκες του Δήμου Νίκαιας είναι περίπου ίδια με αυτή των αντρών και των γυναικών του γενικού πληθυσμού.



- **Νοσήματα της στοματικής κοιλότητας, σιελογόνων αδένων και γνάθων (33):** Δεν υπάρχουν καταγεγραμμένοι θάνατοι τόσο στον πληθυσμό του Δήμου Νίκαιας όσο και στον Ελλαδικό Πληθυσμό.
- **Νοσήματα άλλων τμημάτων του πεπτικού συστήματος (34):** Η θνησιμότητα στους άντρες του Δήμου Νίκαιας είναι μεγαλύτερη κατά 33,37% από αυτή των αντρών του γενικού πληθυσμού, ενώ η θνησιμότητα των γυναικών είναι μεγαλύτερη κατά 37,39% από αυτή των γυναικών του γενικού πληθυσμού.
- **Νοσήματα του ουροποιητικού συστήματος (35):** Η θνησιμότητα στους άντρες του Δήμου Νίκαιας είναι περίπου ίδια με αυτή των αντρών του γενικού πληθυσμού ενώ η θνησιμότητα των γυναικών είναι μικρότερη κατά 21,68% από αυτή των γυναικών του γενικού πληθυσμού.
- **Νοσήματα των ανδρικών γεννητικών οργάνων (36):** Δεν υπάρχουν καταγεγραμμένοι θάνατοι στον πληθυσμό του Δήμου Νίκαιας ενώ υπάρχει ένας πολύ μικρός αριθμός θανάτων αντρών στον Ελλαδικό Πληθυσμό.
- **Νοσήματα των γυναικείων γεννητικών οργάνων (37):** Δεν υπάρχουν καταγεγραμμένοι θάνατοι τόσο στον πληθυσμό του Δήμου Νίκαιας όσο και στον Ελλαδικό Πληθυσμό.
- **Έκτρωση (38):** Δεν υπάρχουν καταγεγραμμένοι θάνατοι τόσο στον πληθυσμό του Δήμου Νίκαιας όσο και στον Ελλαδικό Πληθυσμό.
- **Άμεσες αιτίες μαιευτικών επεμβάσεων (39):** Δεν υπάρχουν καταγεγραμμένοι θάνατοι τόσο στον πληθυσμό του Δήμου Νίκαιας όσο και στον Ελλαδικό Πληθυσμό.
- **Έμμεσες αιτίες μαιευτικών επεμβάσεων (40):** Δεν υπάρχουν καταγεγραμμένοι θάνατοι τόσο στον πληθυσμό του Δήμου Νίκαιας όσο και στον Ελλαδικό Πληθυσμό.
- **Φυσιολογικός τοκετός (41):** Δεν υπάρχουν καταγεγραμμένοι θάνατοι τόσο στον πληθυσμό του Δήμου Νίκαιας όσο και στον Ελλαδικό Πληθυσμό.
- **Νοσήματα του δέρματος και του υποδόριου ιστού (42):** Δεν υπάρχουν καταγεγραμμένοι θάνατοι στον πληθυσμό του Δήμου Νίκαιας ενώ υπάρχει ένας πολύ μικρός αριθμός θανάτων αντρών και γυναικών στον Ελλαδικό Πληθυσμό.
- **Νοσήματα του μυοσκελετικού συστήματος & του συνδετικού ιστού (43):** Η θνησιμότητα στους άντρες του Δήμου Νίκαιας είναι μεγαλύτερη κατά 459,75% από

αυτή των αντρών του γενικού πληθυσμού ενώ η θνησιμότητα των γυναικών είναι μεγαλύτερη κατά 364,38% από αυτή των γυναικών του γενικού πληθυσμού.

- **Συγγενείς ανωμαλίες (44):** Δεν υπάρχουν καταγεγραμμένοι θάνατοι στον γυναικείο πληθυσμό του Δήμου Νίκαιας ενώ η θνησιμότητα των αντρών είναι μεγαλύτερη κατά 36,30% από αυτή των αντρών του γενικού πληθυσμού.

- **Ορισμένες καταστάσεις περιγεννητικής προελεύσεως (45)** Δεν υπάρχουν καταγεγραμμένοι θάνατοι στον πληθυσμό του Δήμου Νίκαιας ενώ υπάρχει ένας πολύ μικρός αριθμός θανάτων αντρών και γυναικών στον Ελλαδικό Πληθυσμό.

- **Σημεία, συμπτώματα και ασαφώς καθορισμένες καταστάσεις (46):** Η θνησιμότητα στους άντρες του Δήμου Νίκαιας είναι μικρότερη κατά 21,28% από αυτή των αντρών του γενικού πληθυσμού ενώ η θνησιμότητα των γυναικών είναι μεγαλύτερη κατά 13,38% από αυτή των γυναικών του γενικού πληθυσμού.

- **Κατάγματα (47):** Η θνησιμότητα στους άντρες του Δήμου Νίκαιας είναι μικρότερη κατά 16,12% από αυτή των αντρών του γενικού πληθυσμού ενώ η θνησιμότητα των γυναικών είναι μεγαλύτερη κατά 376,47% από αυτή των γυναικών του γενικού πληθυσμού.

- **Εξαρθήματα, Υπεξαρθήματα και διαστρέμματα (48):** Δεν υπάρχουν καταγεγραμμένοι θάνατοι τόσο στον πληθυσμό του Δήμου Νίκαιας όσο και στον Ελλαδικό Πληθυσμό.

- **Ενδοκρανιακές και εσωτερικές κακώσεις που περιλαμβάνουν και τα νεύρα (49):** Η θνησιμότητα στους άντρες του Δήμου Νίκαιας είναι μικρότερη κατά 47,68% από αυτή των αντρών του γενικού πληθυσμού ενώ η θνησιμότητα των γυναικών είναι μεγαλύτερη κατά 41,47% από αυτή των γυναικών του γενικού πληθυσμού.

- **Ανίατα τραύματα και κακώσεις αγγείων (50):** Δεν υπάρχουν καταγεγραμμένοι θάνατοι στον πληθυσμό του Δήμου Νίκαιας ενώ υπάρχει ένας πολύ μικρός αριθμός θανάτων αντρών και γυναικών στον Ελλαδικό Πληθυσμό.

- **Αποτέλεσμα ξένου σώματος που εισήλθε από φυσικό στόμιο (51):** Δεν υπάρχουν καταγεγραμμένοι θάνατοι στον πληθυσμό του Δήμου Νίκαιας ενώ υπάρχει ένας πολύ μικρός αριθμός θανάτων αντρών και γυναικών στον Ελλαδικό Πληθυσμό.

- **Εγκαύματα (52):** Δεν υπάρχουν καταγεγραμμένοι θάνατοι στον πληθυσμό του Δήμου Νίκαιας ενώ υπάρχει ένας πολύ μικρός αριθμός θανάτων αντρών και γυναικών στον Ελλαδικό Πληθυσμό.
- **Δηλητηριάσεις και τοξικές επιδράσεις (53):** Δεν υπάρχουν καταγεγραμμένοι θάνατοι στον πληθυσμό του Δήμου Νίκαιας ενώ υπάρχει ένας πολύ μικρός αριθμός θανάτων αντρών και γυναικών στον Ελλαδικό Πληθυσμό.
- **Επιπλοκές ιατρικής και χειρουργικής περιθάλψεως (54):** Δεν υπάρχουν καταγεγραμμένοι θάνατοι στον γυναικείο πληθυσμό του Δήμου Νίκαιας ενώ η θνησιμότητα των αντρών είναι μεγαλύτερη κατά 224,18% από αυτή των αντρών του γενικού πληθυσμού.
- **Άλλες κακώσεις, πρώιμες επιπλοκές τραύματος (άμεσες) (55):** Δεν υπάρχουν καταγεγραμμένοι θάνατοι στον γυναικείο πληθυσμό του Δήμου Νίκαιας ενώ η θνησιμότητα των αντρών είναι περίπου ίδια αυτή των αντρών του γενικού πληθυσμού.
- **Όψιμα αποτελέσματα κακώσεων, δηλητηριάσεων, τοξικών δράσεων και άλλων εξωτερικών αιτιών (56):** Δεν υπάρχουν καταγεγραμμένοι θάνατοι τόσο στον πληθυσμό του Δήμου Νίκαιας όσο και στον Ελλαδικό Πληθυσμό.

## **Δ2. ΕΤΟΣ 2009**

- **Εντερικές Λοιμώξεις (1):** Δεν υπάρχουν καταγεγραμμένοι θάνατοι στον πληθυσμό του Δήμου Νίκαιας ενώ υπάρχει ένας πολύ μικρός αριθμός θανάτων αντρών στον Ελλαδικό Πληθυσμό.
- **Φυματίωση (2):** Δεν υπάρχουν καταγεγραμμένοι θάνατοι στον πληθυσμό του Δήμου Νίκαιας ενώ υπάρχει ένας πολύ μικρός αριθμός θανάτων αντρών και γυναικών στον Ελλαδικό Πληθυσμό.
- **Άλλα μικροβιακά νοσήματα (3):** Η θνησιμότητα στους άντρες του Δήμου Νίκαιας είναι μεγαλύτερη κατά 66,12% από αυτή των αντρών του γενικού πληθυσμού ενώ η θνησιμότητα των γυναικών είναι κατά 16,03% μικρότερη από αυτή των γυναικών του γενικού πληθυσμού.

- **Ιογενή Νοσήματα (4):** Ο πληθυσμός του Δήμου Νίκαιας έχει μηδενική θνησιμότητα στις γυναίκες ενώ η θνησιμότητα στους άντρες του Δήμου Νίκαιας είναι μεγαλύτερη κατά 115,07% από αυτή των αντρών του γενικού πληθυσμού
- **Ρικετσιώσεις κ.α. νοήματα που μεταδίδονται με αρθρόποδα (5):** Ο πληθυσμός του Δήμου Νίκαιας έχει μηδενική θνησιμότητα σε άντρες και γυναίκες ενώ στον ελλαδικό πληθυσμό υπάρχει μικρός αριθμός καταγεγραμμένων θανάτων αντρών και γυναικών.
- **Αφροδίσια Νοσήματα (6):** Ο πληθυσμός του Δήμου Νίκαιας έχει μηδενική θνησιμότητα σε άντρες και γυναίκες ενώ στον ελλαδικό πληθυσμό υπάρχει μικρός αριθμός καταγεγραμμένων θανάτων αντρών και γυναικών.
- **Λοιμώδη & Παρασιτικά Νοσήματα, απώτερες συνέπειες αυτών (7):** Ο πληθυσμός του Δήμου Νίκαιας έχει μηδενική θνησιμότητα σε άντρες και γυναίκες ενώ στον ελλαδικό πληθυσμό υπάρχει μικρός αριθμός καταγεγραμμένων θανάτων αντρών και γυναικών.
- **Κακοήθη νεοπλάσματα των χειλιών, στοματικής κοιλότητας και φάρυγγα (8):** Η θνησιμότητα στους άντρες του Δήμου Νίκαιας είναι μικρότερη κατά 38,24% από αυτή των αντρών του γενικού πληθυσμού ενώ η θνησιμότητα των γυναικών είναι μεγαλύτερη κατά 76,67% από αυτή των γυναικών του γενικού πληθυσμού.
- **Κακοήθη νεοπλάσματα του πεπτικού συστήματος & του περιτόναιου (9):** Η θνησιμότητα στους άντρες του Δήμου Νίκαιας είναι μικρότερη κατά 27,75% από αυτή των αντρών του γενικού πληθυσμού ενώ η θνησιμότητα των γυναικών είναι μικρότερη κατά 15,86% από αυτή των γυναικών του γενικού πληθυσμού.
- **Κακοήθη νεοπλάσματα του αναπνευστικού συστήματος και των ενδοθωρακικών οργάνων (10):** Η θνησιμότητα στους άντρες του Δήμου Νίκαιας είναι μεγαλύτερη κατά 20,52% από αυτή των αντρών του γενικού πληθυσμού ενώ η θνησιμότητα των γυναικών είναι περίπου ίδια με αυτή των γυναικών του γενικού πληθυσμού.
- **Κακοήθη νεοπλάσματα του συνδετικού ιστού, του δέρματος και του μαστού (11):** Η θνησιμότητα στους άντρες του Δήμου Νίκαιας είναι μεγαλύτερη κατά 116,73% από αυτή των αντρών του γενικού πληθυσμού ενώ η θνησιμότητα των γυναικών είναι περίπου ίδια με αυτή των γυναικών του γενικού πληθυσμού.
- **Κακοήθη νεοπλάσματα των ουρογεννητικών οργάνων (12):** Η θνησιμότητα στους άντρες του Δήμου Νίκαιας είναι περίπου ίδια με αυτή των αντρών του

γενικού πληθυσμού ενώ η θνησιμότητα των γυναικών είναι μεγαλύτερη κατά 13,77% από αυτή των γυναικών του γενικού πληθυσμού.

- **Κακοήθη νεοπλάσματα των άλλων και μη καθορισμένων εντοπίσεων (13):**

Η θνησιμότητα στους άντρες του Δήμου Νίκαιας είναι μεγαλύτερη κατά 17,06% από αυτή των αντρών του γενικού πληθυσμού ενώ η θνησιμότητα των γυναικών είναι μεγαλύτερη κατά 20,09% από αυτή των γυναικών του γενικού πληθυσμού.

- **Κακοήθη νεοπλάσματα του λεμφικού και του αιμοποιητικού ιστού (14):**

Η θνησιμότητα στους άντρες του Δήμου Νίκαιας είναι μικρότερη κατά 23,59% από αυτή των αντρών του γενικού πληθυσμού ενώ η θνησιμότητα των γυναικών είναι μικρότερη κατά 74,65% από αυτή των γυναικών του γενικού πληθυσμού.

- **Καλοήθη νεοπλάσματα (15):**

Ο πληθυσμός του Δήμου Νίκαιας έχει μηδενική θνησιμότητα σε άντρες και γυναίκες ενώ στον ελλαδικό πληθυσμό υπάρχει πολύ μικρός αριθμός καταγεγραμμένων θανάτων αντρών

- **Καρκινώματα in Situ (16):** Δεν υπάρχουν καταγεγραμμένοι θάνατοι τόσο στον πληθυσμό του Δήμου Νίκαιας όσο και στον Ελλαδικό Πληθυσμό.

- **Άλλα και μη καθορισμένα νεοπλάσματα (17):**

Ο πληθυσμός του Δήμου Νίκαιας έχει μηδενική θνησιμότητα σε άντρες και γυναίκες ενώ στον ελλαδικό πληθυσμό υπάρχει πολύ μικρός αριθμός καταγεγραμμένων θανάτων αντρών και γυναικών.

- **Ενδοκρινικά και μεταβολικά νοσήματα, ανοσολογικές διαταραχές (18):**

Η θνησιμότητα στους άντρες του Δήμου Νίκαιας είναι μεγαλύτερη 55,74% από αυτή των αντρών του γενικού πληθυσμού ενώ η θνησιμότητα των γυναικών είναι μεγαλύτερη κατά 46,60% από αυτή των γυναικών του γενικού πληθυσμού.

- **Ανεπάρκειες της θρέψεως (19):** Δεν υπάρχουν καταγεγραμμένοι θάνατοι τόσο στον πληθυσμό του Δήμου Νίκαιας όσο και στον Ελλαδικό Πληθυσμό.

- **Νοσήματα του αίματος και των αιμοποιητικών οργάνων (20):**

Δεν υπάρχουν καταγεγραμμένοι θάνατοι στον γυναικείο πληθυσμό του Δήμου Νίκαιας ενώ η θνησιμότητα των αντρών είναι μεγαλύτερη κατά 18,08% από αυτή των αντρών του γενικού πληθυσμού.

- **Ψυχικές διαταραχές (21):**

Δεν υπάρχουν καταγεγραμμένοι θάνατοι στον αντρικό πληθυσμό του Δήμου Νίκαιας ενώ η θνησιμότητα των γυναικών είναι μεγαλύτερη κατά 64,05% από αυτή των γυναικών του γενικού πληθυσμού.

- **Νοσήματα του νευρικού συστήματος (22):** Η θνησιμότητα στους άντρες του Δήμου Νίκαιας είναι μικρότερη κατά 50,16% από αυτή των αντρών του γενικού πληθυσμού ενώ η θνησιμότητα των γυναικών είναι μικρότερη κατά 12,34% από αυτή των γυναικών του γενικού πληθυσμού.
- **Διαταραχές του οφθαλμού και των εξαρτημάτων του (23):** Δεν υπάρχουν καταγεγραμμένοι θάνατοι τόσο στον πληθυσμό του Δήμου Νίκαιας όσο και στον Ελλαδικό Πληθυσμό.
- **Νοσήματα του ώτος και της μαστοειδούς αποφύσεως (24):** Δεν υπάρχουν καταγεγραμμένοι θάνατοι τόσο στον πληθυσμό του Δήμου Νίκαιας όσο και στον Ελλαδικό Πληθυσμό.
- **Ρευματικός πυρετός & ρευματική καρδιοπάθεια (25):** Δεν υπάρχουν καταγεγραμμένοι θάνατοι στον πληθυσμό του Δήμου Νίκαιας ενώ υπάρχει ένας πολύ μικρός αριθμός θανάτων αντρών στον Ελλαδικό Πληθυσμό.
- **Υπερτασική νόσος (26):** Η θνησιμότητα στους άντρες του Δήμου Νίκαιας είναι μεγαλύτερη κατά 57,10% από αυτή των αντρών του γενικού πληθυσμού ενώ η θνησιμότητα των γυναικών είναι μεγαλύτερη κατά 40,21% από αυτή των γυναικών του γενικού πληθυσμού.
- **Ισχαιμική καρδιοπάθεια (27):** Η θνησιμότητα στους άντρες του Δήμου Νίκαιας είναι περίπου ίδια με αυτή των αντρών του γενικού πληθυσμού ενώ η θνησιμότητα των γυναικών είναι μικρότερη κατά 24,74% από αυτή των γυναικών του γενικού πληθυσμού.
- **Νοσήματα της πνευμονικής κυκλοφορίας & άλλες μορφές καρδιοπάθειας (28):** Η θνησιμότητα στους άντρες του Δήμου Νίκαιας είναι μεγαλύτερη κατά 44,50% από αυτή των αντρών του γενικού πληθυσμού ενώ η θνησιμότητα των γυναικών είναι μεγαλύτερη κατά 47,21% από αυτή των γυναικών του γενικού πληθυσμού.
- **Νόσος εγκεφαλικών αγγείων (29):** Η θνησιμότητα στους άντρες του Δήμου Νίκαιας είναι μικρότερη 16,55% από αυτή των αντρών του γενικού πληθυσμού ενώ η θνησιμότητα των γυναικών είναι περίπου ίδια με αυτή των γυναικών του γενικού πληθυσμού.
- **Άλλα νοσήματα του κυκλοφορικού συστήματος (30):** Η θνησιμότητα στους άντρες του Δήμου Νίκαιας είναι μεγαλύτερη κατά 87,60% από αυτή των αντρών

του γενικού πληθυσμού ενώ η θνησιμότητα των γυναικών είναι μικρότερη κατά 30,19% από αυτή των γυναικών του γενικού πληθυσμού.

- **Νοσήματα της ανώτερης αναπνευστικής οδού (31):** Η θνησιμότητα στους άντρες του Δήμου Νίκαιας είναι μεγαλύτερη κατά 11,58% από αυτή των αντρών του γενικού πληθυσμού ενώ η θνησιμότητα των γυναικών είναι περίπου ίδια με αυτή των γυναικών του γενικού πληθυσμού.

- **Άλλα νοσήματα του αναπνευστικού νοσήματος (32):** Η θνησιμότητα στους άντρες του Δήμου Νίκαιας είναι περίπου ίδια με αυτή των αντρών του γενικού πληθυσμού ενώ η θνησιμότητα των γυναικών είναι μικρότερη κατά 16,89% από αυτή των γυναικών του γενικού πληθυσμού.

- **Νοσήματα της στοματικής κοιλότητας, σιελογόνων αδένων και γνάθων (33):** Δεν υπάρχουν καταγεγραμμένοι θάνατοι τόσο στον πληθυσμό του Δήμου Νίκαιας όσο και στον Ελλαδικό Πληθυσμό.

- **Νοσήματα άλλων τμημάτων του πεπτικού συστήματος (34):** Η θνησιμότητα στους άντρες του Δήμου Νίκαιας είναι μικρότερη κατά 18,79% από αυτή των αντρών του γενικού πληθυσμού, ενώ η θνησιμότητα των γυναικών είναι περίπου ίδια με αυτή των γυναικών του γενικού πληθυσμού.

- **Νοσήματα του ουροποιητικού συστήματος (35):** Η θνησιμότητα στους άντρες του Δήμου Νίκαιας είναι μικρότερη κατά 59,67% από αυτή των αντρών του γενικού πληθυσμού ενώ η θνησιμότητα των γυναικών είναι μικρότερη περίπου ίδια με αυτή των γυναικών του γενικού πληθυσμού.

- **Νοσήματα των ανδρικών γεννητικών οργάνων (36):** Δεν υπάρχουν καταγεγραμμένοι θάνατοι στον πληθυσμό του Δήμου Νίκαιας ενώ υπάρχει ένας πολύ μικρός αριθμός θανάτων αντρών στον Ελλαδικό Πληθυσμό.

- **Νοσήματα των γυναικείων γεννητικών οργάνων (37):** Δεν υπάρχουν καταγεγραμμένοι θάνατοι τόσο στον πληθυσμό του Δήμου Νίκαιας όσο και στον Ελλαδικό Πληθυσμό.

- **Έκτρωση (38):** Δεν υπάρχουν καταγεγραμμένοι θάνατοι τόσο στον πληθυσμό του Δήμου Νίκαιας όσο και στον Ελλαδικό Πληθυσμό.

- **Άμεσες αιτίες μαιευτικών επεμβάσεων (39):** Δεν υπάρχουν καταγεγραμμένοι θάνατοι τόσο στον πληθυσμό του Δήμου Νίκαιας όσο και στον Ελλαδικό Πληθυσμό.

- **Έμμεσες αιτίες μαιευτικών επεμβάσεων (40):** Δεν υπάρχουν καταγεγραμμένοι θάνατοι τόσο στον πληθυσμό του Δήμου Νίκαιας όσο και στον Ελλαδικό Πληθυσμό.
- **Φυσιολογικός τοκετός (41):** Δεν υπάρχουν καταγεγραμμένοι θάνατοι τόσο στον πληθυσμό του Δήμου Νίκαιας όσο και στον Ελλαδικό Πληθυσμό.
- **Νοσήματα του δέρματος και του υποδόριου ιστού (42):** Δεν υπάρχουν καταγεγραμμένοι θάνατοι στον πληθυσμό του Δήμου Νίκαιας ενώ υπάρχει ένας πολύ μικρός αριθμός θανάτων αντρών και γυναικών στον Ελλαδικό Πληθυσμό.
- **Νοσήματα του μυοσκελετικού συστήματος & του συνδετικού ιστού (43):** Η θνησιμότητα στους άντρες του Δήμου Νίκαιας είναι μεγαλύτερη κατά 311,26% από αυτή των αντρών του γενικού πληθυσμού ενώ η θνησιμότητα των γυναικών είναι μεγαλύτερη κατά 56,59% από αυτή των γυναικών του γενικού πληθυσμού.
- **Συγγενείς ανωμαλίες (44):** Η θνησιμότητα στους άντρες του Δήμου Νίκαιας είναι μεγαλύτερη κατά 99,07% από αυτή των αντρών του γενικού πληθυσμού ενώ η θνησιμότητα των γυναικών είναι μεγαλύτερη κατά 24,82% από αυτή των γυναικών του γενικού πληθυσμού.
- **Ορισμένες καταστάσεις περιγεννητικής προελεύσεως (45)** Δεν υπάρχουν καταγεγραμμένοι θάνατοι στον αντρικό πληθυσμό του Δήμου Νίκαιας ενώ η θνησιμότητα των γυναικών είναι μεγαλύτερη κατά 38,38% από αυτή των γυναικών του γενικού πληθυσμού.
- **Σημεία, συμπτώματα και ασαφώς καθορισμένες καταστάσεις (46):** Η θνησιμότητα στους άντρες του Δήμου Νίκαιας είναι μεγαλύτερη κατά 18,49% από αυτή των αντρών του γενικού πληθυσμού ενώ η θνησιμότητα των γυναικών είναι μεγαλύτερη κατά 14,96% από αυτή των γυναικών του γενικού πληθυσμού.
- **Κατάγματα (47):** Δεν υπάρχουν καταγεγραμμένοι θάνατοι στον πληθυσμό του Δήμου Νίκαιας ενώ υπάρχει ένας πολύ μικρός αριθμός θανάτων αντρών και γυναικών στον Ελλαδικό Πληθυσμό.
- **Εξαρθήματα, Υπεξαρθήματα και διαστρέμματα (48):** Δεν υπάρχουν καταγεγραμμένοι θάνατοι τόσο στον πληθυσμό του Δήμου Νίκαιας όσο και στον Ελλαδικό Πληθυσμό.
- **Ενδοκρανιακές και εσωτερικές κακώσεις που περιλαμβάνουν και τα νεύρα (49):** Η θνησιμότητα στους άντρες του Δήμου Νίκαιας είναι περίπου ίδια με



αυτή των αντρών του γενικού πληθυσμού ενώ η θνησιμότητα των γυναικών είναι μεγαλύτερη κατά 25,91% από αυτή των γυναικών του γενικού πληθυσμού.

- **Ανίατα τραύματα και κακώσεις αγγείων (50):** Δεν υπάρχουν καταγεγραμμένοι θάνατοι στον πληθυσμό του Δήμου Νίκαιας ενώ υπάρχει ένας πολύ μικρός αριθμός θανάτων αντρών και γυναικών στον Ελλαδικό Πληθυσμό.

- **Αποτέλεσμα ξένου σώματος που εισήλθε από φυσικό στόμιο (51):** Δεν υπάρχουν καταγεγραμμένοι θάνατοι στον πληθυσμό του Δήμου Νίκαιας ενώ υπάρχει ένας πολύ μικρός αριθμός θανάτων αντρών και γυναικών στον Ελλαδικό Πληθυσμό.

- **Εγκαύματα (52):** Δεν υπάρχουν καταγεγραμμένοι θάνατοι στον πληθυσμό του Δήμου Νίκαιας ενώ υπάρχει ένας πολύ μικρός αριθμός θανάτων αντρών και γυναικών στον Ελλαδικό Πληθυσμό.

- **Δηλητηριάσεις και τοξικές επιδράσεις (53):** Δεν υπάρχουν καταγεγραμμένοι θάνατοι στον γυναικείο πληθυσμό του Δήμου Νίκαιας ενώ η θνησιμότητα των αντρών είναι περίπου ίδια με αυτή των αντρών του γενικού πληθυσμού.

- **Επιπλοκές ιατρικής και χειρουργικής περιθάψεως (54):** Δεν υπάρχουν καταγεγραμμένοι θάνατοι στον πληθυσμό του Δήμου Νίκαιας ενώ υπάρχει ένας πολύ μικρός αριθμός θανάτων αντρών και γυναικών στον Ελλαδικό Πληθυσμό.

- **Άλλες κακώσεις, πρώιμες επιπλοκές τραύματος (άμεσες) (55):** Δεν υπάρχουν καταγεγραμμένοι θάνατοι στον γυναικείο πληθυσμό του Δήμου Νίκαιας ενώ η θνησιμότητα των αντρών είναι μικρότερη κατά 50,02% από αυτή των αντρών του γενικού πληθυσμού.

- **Όψιμα αποτελέσματα κακώσεων, δηλητηριάσεων, τοξικών δράσεων και άλλων εξωτερικών αιτιών (56):** Δεν υπάρχουν καταγεγραμμένοι θάνατοι τόσο στον πληθυσμό του Δήμου Νίκαιας όσο και στον Ελλαδικό Πληθυσμό.

## Δ. ΣΥΜΠΕΡΑΣΜΑΤΑ

Από τα αποτελέσματα που παρουσιάστηκαν στην προηγούμενη ενότητα γίνεται σαφές ότι ο πληθυσμός του Δήμου Νίκαιας ακολουθεί σε γενικές γραμμές το επιδημιολογικό προφίλ του γενικού ελληνικού πληθυσμού καθώς οι βασικότερες αιτίες θανάτου είναι τα νοσήματα «φθοράς» και συγκεκριμένα νοσήματα του καρδιαγγειακού και αναπνευστικού συστήματος και διάφορα νεοπλάσματα.

Ωστόσο από την ανάλυση των ανωτέρω αποτελεσμάτων προκύπτουν ορισμένες διαφορές στους δείκτες θνησιμότητας των επί μέρους δεικτών θνησιμότητας ανά αιτία θανάτου μεταξύ του πληθυσμού του Δήμου Νίκαιας και του γενικού ελληνικού πληθυσμού και συγκεκριμένα:

**1) Κακοήθη νεοπλάσματα του πεπτικού συστήματος & του περιτόναιου (9):**

Οι δείκτες θνησιμότητας τόσο στους άντρες όσο και στις γυναίκες του Δήμου Νίκαιας είναι μικρότεροι από τους αντίστοιχους του γενικού πληθυσμού της Ελλάδας για το σύνολο των ετών από το 2005 έως το 2009.

**2) Κακοήθη νεοπλάσματα του αναπνευστικού συστήματος και των ενδοθωρακικών οργάνων (10):** Οι δείκτες θνησιμότητας στους άντρες του Δήμου Νίκαιας παρουσιάζουν μια αυξανόμενη τάση σε σχέση με τους αντίστοιχους των αντρών του γενικού πληθυσμού της Ελλάδας για το σύνολο των ετών 2005 έως 2009.

**3) Κακοήθη νεοπλάσματα του συνδετικού ιστού, του δέρματος και του μαστού (11):** Οι δείκτες θνησιμότητας στους άντρες του Δήμου Νίκαιας είναι περίπου διπλάσιοι από τους αντίστοιχους των αντρών του γενικού πληθυσμού της Ελλάδας για το σύνολο των ετών 2005 έως 2009. Αντίθετα οι δείκτες θνησιμότητας στις γυναίκες του Δήμου Νίκαιας μικρότεροι από τους αντίστοιχους των γυναικών του γενικού πληθυσμού της Ελλάδας για το σύνολο των ετών 2005 έως 2009.

**4) Κακοήθη νεοπλάσματα των ουρογεννητικών οργάνων (12):** Οι δείκτες θνησιμότητας στους άντρες του Δήμου Νίκαιας είναι σημαντικά μικρότεροι από τους αντίστοιχους των αντρών του γενικού πληθυσμού της Ελλάδας για τα έτη 2005 έως 2008 με εξαίρεση το έτος 2009 όπου είναι περίπου ίδιοι.

**5) Κακοήθη νεοπλάσματα του λεμφικού και του αιμοποιητικού ιστού (14):** Οι δείκτες θνησιμότητας τόσο στους άντρες όσο και στις γυναίκες του Δήμου Νίκαιας

είναι σημαντικά μικρότεροι από τους αντίστοιχους των αντρών και των γυναικών του γενικού πληθυσμού της Ελλάδας για το σύνολο των ετών 2005 έως 2009.

**6) Ενδοκρινικά και μεταβολικά Νοσήματα, ανοσολογικές διαταραχές (18):** Οι δείκτες θνησιμότητας τόσο στους άντρες και στις γυναίκες του Δήμου Νίκαιας είναι μικρότεροι από τους αντίστοιχους των αντρών και των γυναικών του γενικού πληθυσμού της Ελλάδας για το σύνολο των ετών 2005 έως 2009 με εξαίρεση το έτος 2009 και τους άντρες του έτους 2007 όπου υπάρχει αντιστροφή των δεικτών.

**7) Υπερτασική Νόσος (26):** Οι δείκτες θνησιμότητας τόσο στους άντρες και στις γυναίκες του Δήμου Νίκαιας είναι μικρότεροι από τους αντίστοιχους των αντρών και των γυναικών του γενικού πληθυσμού της Ελλάδας για το σύνολο των ετών 2005 έως 2009 με εξαίρεση το έτος 2009 όπου υπάρχει αντιστροφή των δεικτών.

**8) Ισχαιμική καρδιοπάθεια (27) – Οξύ έμφραγμα του μυοκαρδίου:** Οι δείκτες θνησιμότητας στις γυναίκες του Δήμου Νίκαιας είναι μικρότεροι από τους αντίστοιχους των γυναικών του γενικού πληθυσμού της Ελλάδας για το σύνολο των ετών 2005 έως 2009. Αντίθετα οι δείκτες θνησιμότητας στους άντρες του Δήμου Νίκαιας είναι περίπου ίδιοι με τους αντίστοιχους των αντρών του γενικού πληθυσμού της Ελλάδας για το σύνολο των ετών 2005 έως 2009.

**9) Νοσήματα της πνευμονικής κυκλοφορίας & άλλες μορφές καρδιοπάθειας (28):** Οι δείκτες θνησιμότητας τόσο στους άντρες όσο και στις γυναίκες του Δήμου Νίκαιας είναι μεγαλύτεροι από τους αντίστοιχους των αντρών και των γυναικών του γενικού πληθυσμού της Ελλάδας για το σύνολο των ετών 2005 έως 2009 με εξαίρεση το έτος 2006 όπου οι δείκτες θνησιμότητας στον γυναικείο πληθυσμό είναι περίπου ίδιοι.

**10) Νόσος εγκεφαλικών αγγείων (29):** Οι δείκτες θνησιμότητας τόσο στους άντρες όσο και στις γυναίκες του Δήμου Νίκαιας είναι μικρότεροι από τους αντίστοιχους των αντρών και των γυναικών του γενικού πληθυσμού της Ελλάδας για το σύνολο των ετών 2005 έως 2009 με εξαίρεση το έτος 2005 όπου οι δείκτες θνησιμότητας στον αντρικό πληθυσμό είναι περίπου ίδιοι και το έτος 2009 όπου οι δείκτες στον γυναικείο πληθυσμό είναι περίπου ίδιοι.

**11) Άλλα νοσήματα του κυκλοφορικού συστήματος (30):** Οι δείκτες θνησιμότητας τόσο στους άντρες όσο και στις γυναίκες του Δήμου Νίκαιας είναι σημαντικά μικρότεροι από τους αντίστοιχους των αντρών και των γυναικών του γενικού πληθυσμού της Ελλάδας για το σύνολο των ετών 2005 έως 2009 με

εξαίρεση το έτος 2009 όπου ο δείκτης θνησιμότητας στον αντρικό πληθυσμό του Δήμου Νίκαιας είναι σαφώς μεγαλύτερος από τον αντίστοιχο των αντρών του γενικού ελληνικού πληθυσμού.

**12) Άλλα Νοσήματα του αναπνευστικού συστήματος (32):** Οι δείκτες θνησιμότητας τόσο στους άντρες όσο και στις γυναίκες του Δήμου Νίκαιας είναι μεγαλύτεροι από τους αντίστοιχους των αντρών και των γυναικών του γενικού πληθυσμού της Ελλάδας για το σύνολο των ετών 2005 έως 2009 με εξαίρεση το έτος 2009 όπου ο δείκτης θνησιμότητας στον αντρικό πληθυσμό του Δήμου Νίκαιας είναι περίπου ίδιος με τον αντίστοιχο των αντρών του γενικού ελληνικού πληθυσμού.

**13) Νοσήματα άλλων τμημάτων του πεπτικού συστήματος (34):** Οι δείκτες θνησιμότητας στις γυναίκες του Δήμου Νίκαιας είναι μεγαλύτεροι από τους αντίστοιχους των γυναικών του γενικού πληθυσμού της Ελλάδας για το σύνολο των ετών 2005 έως 2009 με εξαίρεση το έτος 2009 όπου είναι περίπου ίδιοι.

**14) Νοσήματα του μυοσκελετικού & του συνδετικού ιστού (43):** Οι δείκτες θνησιμότητας τόσο στους άντρες όσο και στις γυναίκες του Δήμου Νίκαιας είναι σημαντικά μεγαλύτεροι από τους αντίστοιχους των αντρών και των γυναικών του γενικού πληθυσμού της Ελλάδας για το σύνολο των ετών 2005 έως 2009.

Από τις ανωτέρω διαφοροποιήσεις ιδιαίτερο ενδιαφέρον παρουσιάζει το γεγονός ότι οι δείκτες θνησιμότητας σε άντρες και γυναίκες του Δήμου Νίκαιας παρουσιάζονται διαφορετικοί σε σχέση με τους αντίστοιχους δείκτες του γενικού πληθυσμού σχεδόν για όλες τις αιτίες θανάτου που σχετίζονται με νεοπλάσματα.

Επίσης υπάρχουν νοσήματα που έχουν καταγραφεί ως αιτίες θανάτου τα οποία παρουσιάζουν κάποιες διαφορές στους δείκτες θνησιμότητας οι οποίες όμως δεν μπορούν να τεκμηριώσουν συγκεκριμένη τάση και να εξαχθούν ασφαλή επιδημιολογικά συμπεράσματα καθώς εμφανίζονται σε συγκεκριμένα έτη ή αφορούν νοσήματα με μικρή συχνότητα εμφάνισης και οι μικρές διαφορές σε απόλυτες τιμές δίνουν μεγάλες ποσοστιαίες διαφορές χωρίς όμως να αξιολογούνται περαιτέρω επιδημιολογικά.

Στην συνέχεια παρουσιάζονται οι δέκα πρώτες αιτίες θανάτου με την υψηλότερη θνησιμότητα ανά φύλο και έτος τόσο για τον Δήμο Νίκαιας όσο και για τον γενικό πληθυσμό της Ελλάδας για τα έτη 2005 έως 2009.

Πίνακας 87: Δέκα πρώτες αιτίες θανάτου ανά φύλο στον Δήμο Νίκαιας για το έτος 2005

α/α	ΑΡΡΕΝ 2005		ΘΗΛΥ 2005	
	Αιτία	Θνησιμότητα ανά 100.000 Νίκαια	Αιτία	Θνησιμότητα ανά 100.000 Νίκαια
1	Νοσήματα της πνευμονικής κυκλοφορίας & άλλες μορφές καρδιοπάθειας	161,98	Νοσήματα της πνευμονικής κυκλοφορίας & άλλες μορφές καρδιοπάθειας	238,41
2	Ισχαιμική καρδιοπάθεια	144,70	Νόσος εγκεφαλικών αγγείων	175,78
3	Νόσος εγκεφαλικών αγγείων	103,66	Σημεία, συμπτώματα και ασαφώς καθορισμένες καταστάσεις	86,88
4	Κακοήθη νεοπλασμάτα του αναπνευστικού συστήματος και των ενδοθωρακικών οργάνων	99,35	Ισχαιμική καρδιοπάθεια	74,76
5	Κακοήθη νεοπλασμάτα του πεπτικού συστήματος & του περιτόναιου	66,95	Άλλα νοσήματα του αναπνευστικού νοσήματος	54,55
6	Άλλα νοσήματα του αναπνευστικού νοσήματος	53,99	Κακοήθη νεοπλασμάτα του πεπτικού συστήματος & του περιτόναιου	42,43
7	Σημεία, συμπτώματα και ασαφώς καθορισμένες καταστάσεις	51,83	Κακοήθη νεοπλασμάτα του συνδετικού ιστού, του δέρματος και του μαστού	32,33
8	Κακοήθη νεοπλασμάτα των άλλων και μη καθορισμένων εντοπίσεων	41,03	Νοσήματα της ανώτερης αναπνευστικής οδού	32,33
9	Ενδοκρανιακές και εσωτερικές κακώσεις που περιλαμβάνουν και τα νεύρα	34,55	Νοσήματα άλλων τμημάτων του πεπτικού συστήματος	26,27
10	Νοσήματα άλλων τμημάτων του πεπτικού συστήματος	30,24	Κακοήθη νεοπλασμάτα του αναπνευστικού συστήματος και των ενδοθωρακικών οργάνων	18,18

Πίνακας 88: Δέκα πρώτες αιτίες θανάτου ανά φύλο στην Ελλάδα για το έτος 2005

APPEN 2005		ΘΗΛΥ 2005		
α/α	Αιτία	Θνησιμότητα ανά 100.000 Ελλάδα	Αιτία	Θνησιμότητα ανά 100.000 Ελλάδα
1	Ισχαιμική καρδιοπάθεια	143,59	Νοσήματα της πνευμονικής κυκλοφορίας & άλλες μορφές καρδιοπάθειας	181,34
2	Νοσήματα της πνευμονικής κυκλοφορίας & άλλες μορφές καρδιοπάθειας	132,69	Νόσος εγκεφαλικών αγγείων	177,84
3	Νόσος εγκεφαλικών αγγείων	131,70	Σημεία, συμπτώματα και ασαφώς καθορισμένες καταστάσεις	86,81
4	Κακοήθη νεοπλασμάτα του αναπνευστικού συστήματος και των ενδοθωρακικών οργάνων	98,42	Ισχαιμική καρδιοπάθεια	84,09
5	Κακοήθη νεοπλασμάτα του πεπτικού συστήματος & του περιτόναιου	78,12	Κακοήθη νεοπλασμάτα του πεπτικού συστήματος & του περιτόναιου	53,86
6	Σημεία, συμπτώματα και ασαφώς καθορισμένες καταστάσεις	68,88	Άλλα νοσήματα του αναπνευστικού νοσήματος	41,37
7	Κακοήθη νεοπλασμάτα των ουρογεννητικών οργάνων	50,40	Κακοήθη νεοπλασμάτα του συνδετικού ιστού, του δέρματος και του μαστού	36,76
8	Άλλα νοσήματα του αναπνευστικού νοσήματος	49,08	Νοσήματα της ανώτερης αναπνευστικής οδού	27,52
9	Ενδοκρανιακές και εσωτερικές κακώσεις που περιλαμβάνουν και τα νεύρα	32,79	Κακοήθη νεοπλασμάτα των άλλων και μη καθορισμένων εντοπίσεων	27,43
10	Κακοήθη νεοπλασμάτα των άλλων και μη καθορισμένων εντοπίσεων	32,44	Κακοήθη νεοπλασμάτα των ουρογεννητικών οργάνων	24,45

Πίνακας 89: Δέκα πρώτες αιτίες θανάτου ανά φύλο στον Δήμο Νίκαιας για το έτος 2006

APPEN 2006		ΘΥΛΗ 2006		
α/α	Αιτία	Θνησιμότητα ανά 100.000 Ελλάδα	Αιτία	Θνησιμότητα ανά 100.000 Νίκαια
1	Νοσήματα της πνευμονικής κυκλοφορίας & άλλες μορφές καρδιοπάθειας	194,37	Νοσήματα της πνευμονικής κυκλοφορίας & άλλες μορφές καρδιοπάθειας	179,82
2	Ισχαιμική καρδιοπάθεια	144,70	Νόσος εγκεφαλικών αγγείων	123,24

3	Κακοήθη νεοπλάσματα του αναπνευστικού συστήματος και των ενδοθωρακικών οργάνων	105,82	Ισχαιμική καρδιοπάθεια	72,73
4	Άλλα νοσήματα του αναπνευστικού νοσήματος	75,59	Άλλα νοσήματα του αναπνευστικού νοσήματος	72,73
5	Σημεία, συμπτώματα και ασαφώς καθορισμένες καταστάσεις	60,47	Σημεία, συμπτώματα και ασαφώς καθορισμένες καταστάσεις	62,63
6	Νόσος εγκεφαλικών αγγείων	58,31	Κακοήθη νεοπλάσματα του πεπτικού συστήματος & του περιτόναιου	34,35
7	Κακοήθη νεοπλάσματα του πεπτικού συστήματος & του περιτόναιου	53,99	Κακοήθη νεοπλάσματα του συνδετικού ιστού, του δέρματος και του μαστού	34,35
8	Κακοήθη νεοπλάσματα των ουρογεννητικών οργάνων	38,87	Κακοήθη νεοπλάσματα του αναπνευστικού συστήματος και των ενδοθωρακικών οργάνων	30,31
9	Ενδοκρανιακές και εσωτερικές κακώσεις που περιλαμβάνουν και τα νεύρα	36,71	Κακοήθη νεοπλάσματα των άλλων και μη καθορισμένων εντοπίσεων	30,31
10	Κακοήθη νεοπλάσματα των άλλων και μη καθορισμένων εντοπίσεων	25,92	Νοσήματα της ανώτερης αναπνευστικής οδού	28,29

Πίνακας 90: Δέκα πρώτες αιτίες θανάτου ανά φύλο στην Ελλάδα για το έτος 2006

α/α	APPEN 2006		ΘΗΛΥ 2006	
	Αιτία	Θνησιμότητα ανά 100.000 Ελλάδα	Αιτία	Θνησιμότητα ανά 100.000 Ελλάδα
1	Ισχαιμική καρδιοπάθεια	142,99	Νοσήματα της πνευμονικής κυκλοφορίας & άλλες μορφές καρδιοπάθειας	189,41
2	Νοσήματα της πνευμονικής κυκλοφορίας & άλλες μορφές καρδιοπάθειας	136,14	Νόσος εγκεφαλικών αγγείων	175,00
3	Νόσος εγκεφαλικών αγγείων	131,35	Ισχαιμική καρδιοπάθεια	85,69
4	Κακοήθη νεοπλάσματα του αναπνευστικού συστήματος και των ενδοθωρακικών οργάνων	99,00	Σημεία, συμπτώματα και ασαφώς καθορισμένες καταστάσεις	74,04
5	Κακοήθη νεοπλάσματα του πεπτικού συστήματος & του περιτόναιου	75,65	Κακοήθη νεοπλάσματα του πεπτικού συστήματος & του περιτόναιου	53,82
6	Σημεία, συμπτώματα και ασαφώς καθορισμένες καταστάσεις	58,55	Άλλα νοσήματα του αναπνευστικού νοσήματος	51,82

7	Άλλα νοσήματα του αναπνευστικού νοσήματος	57,95	Κακοήθη νεοπλασμάτα του συνδετικού ιστού, του δέρματος και του μαστού	37,92
8	Κακοήθη νεοπλασμάτα των ουρογεννητικών οργάνων	49,67	Κακοήθη νεοπλασμάτα των άλλων και μη καθορισμένων εντοπίσεων	25,89
9	Ενδοκρανιακές και εσωτερικές κακώσεις που περιλαμβάνουν και τα νεύρα	33,71	Κακοήθη νεοπλασμάτα των ουρογεννητικών οργάνων	24,30
10	Κακοήθη νεοπλασμάτα των άλλων και μη καθορισμένων εντοπίσεων	30,72	Νοσήματα της ανώτερης αναπνευστικής οδού	24,25

Πίνακας 91: Δέκα πρώτες αιτίες θανάτου ανά φύλο στον Δήμο Νίκαιας για το έτος 2007

α/α	ΑΡΡΕΝ 2007		ΘΗΛΥ 2007	
	Αιτία	Θνησιμότητα ανά 100.000 Ελλάδα	Αιτία	Θνησιμότητα ανά 100.000 Νίκαια
1	Νοσήματα της πνευμονικής κυκλοφορίας & άλλες μορφές καρδιοπάθειας	157,66	Νοσήματα της πνευμονικής κυκλοφορίας & άλλες μορφές καρδιοπάθειας	208,10
2	Ισχαιμική καρδιοπάθεια	140,38	Νόσος εγκεφαλικών αγγείων	149,51
3	Σημεία, συμπτώματα και ασαφώς καθορισμένες καταστάσεις	116,62	Σημεία, συμπτώματα και ασαφώς καθορισμένες καταστάσεις	78,80
4	Κακοήθη νεοπλασμάτα του αναπνευστικού συστήματος και των ενδοθωρακικών οργάνων	114,46	Άλλα νοσήματα του αναπνευστικού νοσήματος	76,78
5	Νόσος εγκεφαλικών αγγείων	103,66	Ισχαιμική καρδιοπάθεια	72,73
6	Άλλα νοσήματα του αναπνευστικού νοσήματος	84,23	Κακοήθη νεοπλασμάτα του πεπτικού συστήματος & του περιτόναιου	44,45
7	Νοσήματα της ανώτερης αναπνευστικής οδού	51,83	Κακοήθη νεοπλασμάτα των ουρογεννητικών οργάνων	40,41
8	Κακοήθη νεοπλασμάτα του πεπτικού συστήματος & του περιτόναιου	45,35	Κακοήθη νεοπλασμάτα του συνδετικού ιστού, του δέρματος και του μαστού	36,37
9	Κακοήθη νεοπλασμάτα των ουρογεννητικών οργάνων	41,03	Νοσήματα της ανώτερης αναπνευστικής οδού	32,33
10	Κακοήθη νεοπλασμάτα των άλλων και μη καθορισμένων εντοπίσεων	34,55	Κακοήθη νεοπλασμάτα των άλλων και μη καθορισμένων εντοπίσεων	24,24



Πίνακας 92: Δέκα πρώτες αιτίες θανάτου ανά φύλο στην Ελλάδα για το έτος 2007

APPEN 2007			ΘΗΛΥ 2007	
α/α	Αιτία	Θνησιμότητα ανά 100.000 Ελλάδα	Αιτία	Θνησιμότητα ανά 100.000 Ελλάδα
1	Νοσήματα της πνευμονικής κυκλοφορίας & άλλες μορφές καρδιοπάθειας	143,22	Νοσήματα της πνευμονικής κυκλοφορίας & άλλες μορφές καρδιοπάθειας	195,01
2	Ισχαιμική καρδιοπάθεια	138,74	Νόσος εγκεφαλικών αγγείων	169,16
3	Νόσος εγκεφαλικών αγγείων	121,28	Σημεία, συμπτώματα και ασαφώς καθορισμένες καταστάσεις	86,41
4	Κακοήθη νεοπλασμάτα του αναπνευστικού συστήματος και των ενδοθωρακικών οργάνων	101,17	Ισχαιμική καρδιοπάθεια	82,49
5	Κακοήθη νεοπλασμάτα του πεπτικού συστήματος & του περιτόναιου	79,36	Κακοήθη νεοπλασμάτα του πεπτικού συστήματος & του περιτόναιου	56,88
6	Σημεία, συμπτώματα και ασαφώς καθορισμένες καταστάσεις	65,82	Άλλα νοσήματα του αναπνευστικού νοσήματος	56,56
7	Άλλα νοσήματα του αναπνευστικού νοσήματος	64,01	Κακοήθη νεοπλασμάτα του συνδετικού ιστού, του δέρματος και του μαστού	39,81
8	Κακοήθη νεοπλασμάτα των ουρογεννητικών οργάνων	53,33	Νοσήματα της ανώτερης αναπνευστικής οδού	31,74
9	Ενδοκρανιακές και εσωτερικές κακώσεις που περιλαμβάνουν και τα νεύρα	33,59	Κακοήθη νεοπλασμάτα των ουρογεννητικών οργάνων	27,32
10	Κακοήθη νεοπλασμάτα των άλλων και μη καθορισμένων εντοπίσεων	31,33	Κακοήθη νεοπλασμάτα των άλλων και μη καθορισμένων εντοπίσεων	25,32

Πίνακας 93: Δέκα πρώτες αιτίες θανάτου ανά φύλο στον Δήμο Νίκαιας για το έτος 2008

APPEN 2008			ΘΗΛΥ 2008	
α/α	Αιτία	Θνησιμότητα ανά 100.000 Ελλάδα	Αιτία	Θνησιμότητα ανά 100.000 Νίκαια
1	Νοσήματα της πνευμονικής κυκλοφορίας & άλλες μορφές καρδιοπάθειας	164,14	Νοσήματα της πνευμονικής κυκλοφορίας & άλλες μορφές καρδιοπάθειας	238,41

2	Κακοήθη νεοπλασμάτα του αναπνευστικού συστήματος και των ενδοθωρακικών οργάνων	127,42	Νόσος εγκεφαλικών αγγείων	115,16
3	Ισχαιμική καρδιοπάθεια	125,26	Σημεία, συμπτώματα και ασαφώς καθορισμένες καταστάσεις	84,86
4	Νόσος εγκεφαλικών αγγείων	110,14	Ισχαιμική καρδιοπάθεια	70,71
5	Κακοήθη νεοπλασμάτα του πεπτικού συστήματος & του περιτόναιου	71,27	Κακοήθη νεοπλασμάτα του πεπτικού συστήματος & του περιτόναιου	60,61
6	Άλλα νοσήματα του αναπνευστικού νοσήματος	69,11	Άλλα νοσήματα του αναπνευστικού νοσήματος	60,61
7	Νοσήματα της ανώτερης αναπνευστικής οδού	51,83	Κακοήθη νεοπλασμάτα των άλλων και μη καθορισμένων εντοπίσεων	56,57
8	Κακοήθη νεοπλασμάτα των άλλων και μη καθορισμένων εντοπίσεων	47,51	Κακοήθη νεοπλασμάτα του συνδετικού ιστού, του δέρματος και του μαστού	36,37
9	Σημεία, συμπτώματα και ασαφώς καθορισμένες καταστάσεις	45,35	Νοσήματα της ανώτερης αναπνευστικής οδού	32,33
10	Κακοήθη νεοπλασμάτα των ουρογεννητικών οργάνων	38,87	Νοσήματα άλλων τμημάτων του πεπτικού συστήματος	26,27

Πίνακας 94: Δέκα πρώτες αιτίες θανάτου ανά φύλο στην Ελλάδα για το έτος 2008

α/α	ΑΡΡΕΝ 2008		ΘΗΛΥ 2008	
	Αιτία	Θνησιμότητα ανά 100.000 Ελλάδα	Αιτία	Θνησιμότητα ανά 100.000 Ελλάδα
1	Νοσήματα της πνευμονικής κυκλοφορίας & άλλες μορφές καρδιοπάθειας	142,21	Νοσήματα της πνευμονικής κυκλοφορίας & άλλες μορφές καρδιοπάθειας	198,48
2	Ισχαιμική καρδιοπάθεια	129,55	Νόσος εγκεφαλικών αγγείων	164,26
3	Νόσος εγκεφαλικών αγγείων	121,09	Ισχαιμική καρδιοπάθεια	75,67
4	Κακοήθη νεοπλασμάτα του αναπνευστικού συστήματος και των ενδοθωρακικών οργάνων	102,47	Σημεία, συμπτώματα και ασαφώς καθορισμένες καταστάσεις	74,84

5	Κακοήθη νεοπλάσματα του πεπτικού συστήματος & του περιτόναιου	80,86	Κακοήθη νεοπλάσματα του πεπτικού συστήματος & του περιτόναιου	57,56
6	Άλλα νοσήματα του αναπνευστικού νοσήματος	65,20	Άλλα νοσήματα του αναπνευστικού νοσήματος	55,74
7	Σημεία, συμπτώματα και ασαφώς καθορισμένες καταστάσεις	57,62	Κακοήθη νεοπλάσματα του συνδετικού ιστού, του δέρματος και του μαστού	39,01
8	Κακοήθη νεοπλάσματα των ουρογεννητικών οργάνων	51,75	Νοσήματα της ανώτερης αναπνευστικής οδού	31,20
9	Ενδοκρανιακές και εσωτερικές κακώσεις που περιλαμβάνουν και τα νεύρα	33,02	Κακοήθη νεοπλάσματα των άλλων και μη καθορισμένων εντοπίσεων	27,35
10	Κακοήθη νεοπλάσματα των άλλων και μη καθορισμένων εντοπίσεων	31,62	Κακοήθη νεοπλάσματα των ουρογεννητικών οργάνων	26,52

Πίνακας 95: Δέκα πρώτες αιτίες θανάτου ανά φύλο στον Δήμο Νίκαιας για το έτος 2009

α/α	ΑΡΡΕΝ 2009		ΘΗΛΥ 2009	
	Αιτία	Θνησιμότητα ανά 100.000 Ελλάδα	Αιτία	Θνησιμότητα ανά 100.000 Νίκαια
1	Νοσήματα της πνευμονικής κυκλοφορίας & άλλες μορφές καρδιοπάθειας	198,69	Νοσήματα της πνευμονικής κυκλοφορίας & άλλες μορφές καρδιοπάθειας	280,84
2	Κακοήθη νεοπλάσματα του αναπνευστικού συστήματος και των ενδοθωρακικών οργάνων	123,10	Νόσος εγκεφαλικών αγγείων	155,57
3	Ισχαιμική καρδιοπάθεια	120,94	Σημεία, συμπτώματα και ασαφώς καθορισμένες καταστάσεις	94,96
4	Νόσος εγκεφαλικών αγγείων	99,35	Ισχαιμική καρδιοπάθεια	58,59
5	Σημεία, συμπτώματα και ασαφώς καθορισμένες καταστάσεις	73,43	Άλλα νοσήματα του αναπνευστικού νοσήματος	48,49
6	Άλλα νοσήματα του αναπνευστικού νοσήματος	66,95	Κακοήθη νεοπλάσματα του πεπτικού συστήματος & του περιτόναιου	46,47
7	Κακοήθη νεοπλάσματα του πεπτικού συστήματος & του περιτόναιου	58,31	Κακοήθη νεοπλάσματα του συνδετικού ιστού, του δέρματος και του μαστού	34,35

8	Κακοήθη νεοπλασμάτα των ουρογεννητικών οργάνων	53,99	Κακοήθη νεοπλασμάτα των άλλων και μη καθορισμένων εντοπίσεων	32,33
9	Κακοήθη νεοπλασμάτα των άλλων και μη καθορισμένων εντοπίσεων	38,87	Νοσήματα της ανώτερης αναπνευστικής οδού	32,33
10	Κακοήθη νεοπλασμάτα των ουρογεννητικών οργάνων	38,87	Κακοήθη νεοπλασμάτα των ουρογεννητικών οργάνων	30,31

Πίνακας 96: Δέκα πρώτες αιτίες θανάτου ανά φύλο στην Ελλάδα για το έτος 2009

ΑΡΡΕΝ 2009		ΘΗΛΥ 2009		
α/α	Αιτία	Θνησιμότητα ανά 100.000 Ελλάδα	Αιτία	Θνησιμότητα ανά 100.000 Ελλάδα
1	Νοσήματα της πνευμονικής κυκλοφορίας & άλλες μορφές καρδιοπάθειας	137,50	Νοσήματα της πνευμονικής κυκλοφορίας & άλλες μορφές καρδιοπάθειας	190,77
2	Ισχαιμική καρδιοπάθεια	131,89	Νόσος εγκεφαλικών αγγείων	155,29
3	Νόσος εγκεφαλικών αγγείων	119,05	Σημεία, συμπτώματα και ασαφώς καθορισμένες καταστάσεις	82,61
4	Κακοήθη νεοπλασμάτα του αναπνευστικού συστήματος και των ενδοθωρακικών οργάνων	102,14	Ισχαιμική καρδιοπάθεια	77,85
5	Κακοήθη νεοπλασμάτα του πεπτικού συστήματος & του περιτόναιου	80,71	Άλλα νοσήματα του αναπνευστικού νοσήματος	58,34
6	Άλλα νοσήματα του αναπνευστικού νοσήματος	67,32	Κακοήθη νεοπλασμάτα του πεπτικού συστήματος & του περιτόναιου	55,23
7	Σημεία, συμπτώματα και ασαφώς καθορισμένες καταστάσεις	61,97	Κακοήθη νεοπλασμάτα του συνδετικού ιστού, του δέρματος και του μαστού	38,48
8	Κακοήθη νεοπλασμάτα των ουρογεννητικών οργάνων	51,75	Νοσήματα της ανώτερης αναπνευστικής οδού	32,30
9	Κακοήθη νεοπλασμάτα των άλλων και μη καθορισμένων εντοπίσεων	33,21	Κακοήθη νεοπλασμάτα των άλλων και μη καθορισμένων εντοπίσεων	26,92
10	Νοσήματα της ανώτερης αναπνευστικής οδού	32,90	Κακοήθη νεοπλασμάτα των ουρογεννητικών οργάνων	26,64

Από τους ανωτέρω πίνακες είναι σαφές ότι τόσο στον Δήμο Νίκαιας όσο και στον γενικότερο ελληνικό πληθυσμό οι κυριότερες αιτίες θανάτου είναι τα νοσήματα της πνευμονικής κυκλοφορίας και άλλες μορφές καρδιοπάθειας, η ισχαιμική καρδιοπάθεια, η νόσος των εγκεφαλικών αγγείων, τα κακοήθη νεοπλάσματα διαφόρων εντοπίσεων και σε μικρότερο βαθμό νοσήματα της αναπνευστικής οδού.

Ωστόσο παρατηρούνται διαφοροποιήσεις ως προς κατάταξη αυτών και συγκεκριμένα στον πληθυσμό του Δήμου Νίκαιας η θνησιμότητα από νοσήματα της πνευμονικής κυκλοφορίας και άλλες μορφές καρδιοπάθειας είναι μεγαλύτερη σε όλα τα έτη τόσο για τον ανδρικό όσο και για τον γυναικείο πληθυσμό ενώ στον γενικότερο ελληνικό πληθυσμό την μεγαλύτερη θνησιμότητα παρουσιάζει η Ισχαιμική καρδιοπάθεια.

Επίσης η νόσος των εγκεφαλικών αγγείων στις γυναίκες του Δήμου Νίκαιας παρουσιάζει διαχρονικά την ίδια συχνότητα με τον γενικό ελληνικό πληθυσμό ενώ η θνησιμότητα από ισχαιμική καρδιοπάθεια στις γυναίκες του Δήμου Νίκαιας είναι μικρότερη από αυτή των αντρών όπως συμβαίνει και στον γενικότερο ελληνικό πληθυσμό.

Επίσης σημαντική θνησιμότητα παρουσιάζεται και από Σημεία, συμπτώματα και ασαφώς καθορισμένες καταστάσεις γεγονός που υποδηλώνει ότι η συμπλήρωση των πιστοποιητικών θανάτου δεν γίνεται πάντα με τον ενδεδειγμένο τρόπο ή γίνεται πριν την έκδοση των τελικών εργαστηριακών αποτελεσμάτων με αποτέλεσμα να μην είναι δυνατή η κατηγοριοποίηση και κατάταξη της αιτίας θανάτου.

Ενδιαφέρον παρουσιάζει επίσης η κατάταξη των θανάτων από νεοπλάσματα του αναπνευστικού συστήματος, του πεπτικού συστήματος, του ουρογεννητικού συστήματος και του μαστού καθώς εμπεριέχονται στις πρώτες δέκα αιτίες θανάτου τόσο στον πληθυσμό του Δήμου Νίκαιας όσο και στον γενικότερο ελληνικό πληθυσμό ωστόσο καταλαμβάνουν διαφορετική θέση στην κατάταξη τόσο στον αντρικό όσο και στον γυναικείο πληθυσμό.

Όσον αφορά την κατανομή των θανάτων ανά κατηγορία επαγγέλματος δεν δύναται να εξαχθούν ασφαλή συμπεράσματα καθώς το μεγαλύτερο ποσοστό των πιστοποιητικών θανάτου δεν αναφέρουν το πραγματικό επάγγελμα του θανόντος αλλά τον ασφαλιστικό φορέα από τον οποίο συνταξιοδοτήθηκε (π.χ. συνταξιούχος ΙΚΑ) και ο οποίος περιλαμβάνει μια πληθώρα επαγγελμάτων εντελώς διαφορετικά μεταξύ τους. Για παράδειγμα ένας συνταξιούχος ΙΚΑ μπορεί να είναι οικοδόμος ή υπάλληλος γραφείου.

Τέλος η κατανομή θανάτων κατά την διάρκεια του έτους ακολουθεί την γενικότερη κατανομή με αύξηση της συχνότητας των θανάτων κατά τους χειμερινούς μήνες (Δεκέμβριο – Ιανουάριο) και παρόμοια κατανομή στους υπόλοιπους μήνες με μικρές διαφοροποιήσεις ανά έτος.

Με βάση τα ανωτέρω καταλήγουμε στο συμπέρασμα ότι ο πληθυσμός του Δήμου Νίκαιας ακολουθεί σε γενικές γραμμές το επιδημιολογικό προφίλ του γενικού ελληνικού πληθυσμού καθώς οι βασικότερες αιτίες θανάτου είναι τα νοσήματα «φθοράς» και συγκεκριμένα νοσήματα του καρδιαγγειακού και αναπνευστικού συστήματος και διάφορα νεοπλάσματα. Ωστόσο οι επί μέρους διαφοροποιήσεις που αναλύθηκαν ανωτέρω χρήζουν περαιτέρω διερεύνησης για τα αίτιά τους.

## ΒΙΒΛΙΟΓΡΑΦΙΑ

1. Μιχαηλίδης Επαμ. Σίμος, (1993), Η Γέννηση της Κοκκινιάς, Πειραιάς
2. Παπαδοπούλου Βασ. Αρχοντία, (2003), Η Αττική Νίκαια, Νίκαια 960-92131-0-3
3. Προύσαλη Ε. κ.ά, Δήμος Νίκαιας (2002), Τα προσφυγικά σπίτια της Νίκαιας, Εκδοτικός Οργανισμός Λιβάνη ΑΒΕ, ISBN: 960-14-0483-X
4. Βουγιούκα Μάρω – Μεγαρίδης Βασίλης (1996), Οδωνυμικά του Πειραιά, εκδόσεις «Φιλιππότη» Αθήνα
5. Κουτελάκης Μιχ. Χάρης – Φώσκολου Μαρ. Αμάντα (1991), Πειραιάς και συνοικισμοί, Βιβλιοπωλείον της «Εστίας»
6. Βαμβακάς Μ., Ζέρβας Θ., κ.ά, *Το Μπλόκο της Κοκκινιάς*, Δήμος Νίκαιας, 2004
7. Ο Ν. 3852/2010 (ΦΕΚ 87/τ.α'/07-06-2010) «Νέα Αρχιτεκτονική της Αυτοδιοίκησης & της Αποκεντρωμένης Διοίκησης – Πρόγραμμα Καλλικράτης».
8. Η ΚΥΑ Υ2/2600/2001 Υγειονομική Διάταξη (ΦΕΚ 892/τ.β./11-07-2001) όπως τροποποιήθηκε με την οπ' αρ. ΔΥΓ2/Γ.Π. οικ. 38295/26-04-2007 (ΦΕΚ 630/τ.β./2007)
9. Η ΚΥΑ 50910/2727/2003 (ΦΕΚ 1090/τ.β'/22-12-2003) «Μέτρα και όροι για τη διαχείριση στερεών αποβλήτων - Εθνικός και Περιφερειακός Σχεδιασμός»
10. Η Υ.Δ. Α1β/8577/8.9.83 (ΦΕΚ 526/ τ.β./ 83) όπως συμπληρώθηκε και τροποποιήθηκε με την Υπουργική Απόφαση υπ' αρ. Υ1γ/Γ.Π./οικ.94643 (ΦΕΚ 1384/τ.β/3-8-2007).
11. Εθνική Μετεωρολογική Υπηρεσία, Αρχεία Μετεωρολογικού Σταθμού Ελληνικού ετών 2000-2010.
12. [www.polisnikaia.gr](http://www.polisnikaia.gr)
13. [www.el.wikipedia.org](http://www.el.wikipedia.org)
14. [www.eydap.gr](http://www.eydap.gr)
15. Bourne J. Brusino S. et al, (1922), Ο μεγάλος ξεριζωμός. Η μεγαλύτερη μετακίνηση πληθυσμών στην ιστορία.