

ΤΡΙΜΗΝΙΑΙΑ ΕΝΗΜΕΡΩΤΙΚΗ ΕΚΔΟΣΗ



ΤΕΧΝΟΛΟΓΙΚά Χρονικά

Περί πανεπιστημιακού
Ασύλου

Επικούρειες επιδράσεις
στη σύγχρονη επιστήμη

Οδυσέας Ελύτης
100 χρόνια από τη γέννησή του

ΤΕΥΧΟΣ

ΙΑΝΟΥΑΡΙΟΣ
ΦΕΒΡΟΥΑΡΙΟΣ
ΜΑΡΤΙΟΣ
2011

24



ΤΕΧΝΟΛΟΓΙΚά Χρονικά

Ιδιοκτησία	ΤΕΙ Αθήνας
Εκδότης	Δημήτριος Νίνος Πρόεδρος ΤΕΙ Αθήνας
Διευθυντής	Αντώνιος Καμμάς
Συντακτική Επιτροπή	Δημήτριος Νίνος Μιχαήλ Μπρατάκος Ιωάννης Χάλαρης Απόστολος Παπαποστόλου Γεώργιος Γιαννακόπουλος
Επιμέλεια έκδοσης	Ιφιγένεια Αναστασάκου Δώρα Φραγκούλη Δανάη Κονδύλη
Καλλιτεχνική Επιμέλεια έκδοσης	Έφη Παναγιωτίδη, efipanpan@yahoo.gr

ΣΥΜΒΟΥΛΙΟ ΤΕΙ ΑΘΗΝΑΣ

Πρόεδρος	Δημήτριος Νίνος
Αντιπρόεδρος	Αντώνιος Καμμάς
Αντιπρόεδρος	Μιχαήλ Μπρατάκος
Αντιπρόεδρος	Ιωάννης Χάλαρης
Διευθύντρια ΣΕΥΠ	Ζαμπία Βαρδάκη
Διευθυντής ΣΤΕΦ	Δήμος Τριάντης
Διευθυντής ΣΓΤΚΣ	Ζωή Γεωργιάδου
Διευθυντής ΣΔΟ	Γιώργος Γιαννακόπουλος
Διευθυντής ΣΤΕΤΡΟΔ	Γιώργος Αγγελούσης
Γενική Γραμματέας	Κωνσταντίνα Μασούρα
Γραμματέας Συμβουλίου	Αφροδίτη Λάσκαρη

ΕΠΙΤΡΟΠΗ ΕΚΠΑΙΔΕΥΣΗΣ ΚΑΙ ΕΡΕΥΝΩΝ

Πρόεδρος ΕΕ&Ε	Μιχαήλ Μπρατάκος
Αντιπρόεδρος	Αντιπρόεδρος ΤΕΙ-Α
Αντιπρόεδρος	Ιωάννης Τσάκης
Μέλη ΕΕ&Ε	Αθανάσιος Νασσιόπουλος Γεώργιος Παναγιάρης Διονύσιος Κάβουρας Ευαγγελία Πρωτόππαπα Περικλής Λύτρας
Γραμματέας ΕΕ&Ε	Ιφιγένεια Αναστασάκου



1. ΣΗΜΕΙΩΜΑ ΤΗΣ ΕΚΔΟΣΗΣ

ΣΕΛ. 4



2. ΕΚΠΑΙΔΕΥΤΙΚΑ

▪ Προεδρικά Διατάγματα για τα Επαγγελματικά Δικαιώματα των Τμημάτων των ΤΕΙ

ΣΕΛ. 7

▪ Απόφαση της ΟΣΕΠ - ΤΕΙ για τη μεταρρύθμιση στα ΑΕΙ

ΣΕΛ. 8

▪ Πρόταση του Συλλόγου ΕΠ του ΤΕΙ-Α για την αναμόρφωση των ΑΕΙ

ΣΕΛ. 12

▪ **Γ. Γιαννακόπουλος, Γ. Παναγιάρης**
Για μια σύγχρονη Ενιαία Ανώτατη Εκπαίδευση


ΣΕΛ. 16

▪ **Ν. Χιωτίνης**

Περί πανεπιστημιακού Ασύλου

ΣΕΛ. 20

3. ΑΡΘΡΑ - ΑΠΟΨΕΙΣ



▪ **Α. Καμμάς**

Θωμάς Μπέκετ και Ερρίκος ο Β΄
Η σύγκρουση εκκλησίας και κράτους στη Μεσαιωνική Αγγλία

ΣΕΛ. 23



▪ **Ι. Μπουρής**

Η ψυχοδυναμική των εργασιακών σχέσεων: από την επιθετική ατομικότητα στη συλλογική έκφραση και τη συνύπαρξη

ΣΕΛ. 26



▪ **Σ. Γ. Φραγκόπουλος**

Επικούρειες επιδράσεις στη σύγχρονη επιστήμη

ΣΕΛ. 32



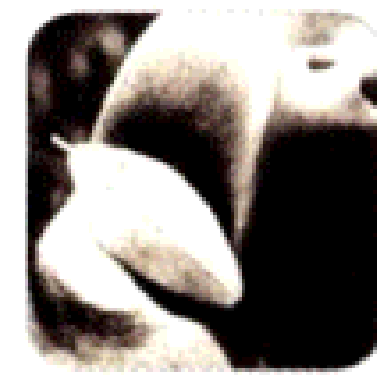
▪ **Κ. Φράγκος και Δ. Κιβώτου**

Αίτια και συνέπειες της ανισοκατανομής του εισοδήματος στην Ελλάδα: διαφθορά και ανείπωτος

βαθμός φτώχειας

των πολλών «ελλήνων αγιάννηδων»

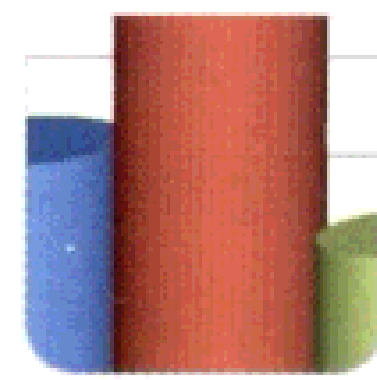
ΣΕΛ. 36



▪ **Μ. Μελετζής**

Σύγχρονη τέχνη και φεμινισμός
Sanja Ivekovic

ΣΕΛ. 40



▪ **Η. Μπίλλας, Μ. Μέλλου και Γ. Λούντος**

Προοπτικές επιχειρηματικής δράσης μεταναστών δεύτερης γενιάς, που φοιτούν σε ελληνικά Πανεπιστήμια

ΣΕΛ. 43



▪ **Μ. Μπρατάκος**

2011: Διεθνές Έτος Χημείας (συνέχεια)
Χημεία - η ζωή μας, το μέλλον μας

ΣΕΛ. 45



4. ΑΦΙΕΡΩΜΑ

Οδυσέας Ελύτης

ΣΕΛ. 48



5. ΥΓΕΙΑ ΚΑΙ ΖΩΗ

Ε. Παπαγεωργίου

Σύνδρομο mobbing - Ψυχολογική παρενόχληση στο χώρο εργασίας

ΣΕΛ. 51



6. ΤΑ ΝΕΑ ΤΟΥ ΤΕΙ

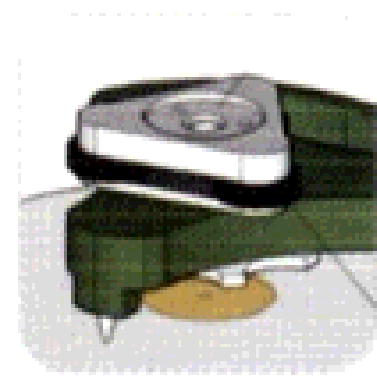
Νέα από τα Τμήματα

ΣΕΛ. 56

Νέα της Επιτροπής

Εκπαίδευσης και Ερευνών

ΣΕΛ. 72



7. ΦΟΙΤΗΤΙΚΑ ΝΕΑ

ΣΕΛ. 83



8. ΗΜΕΡΟΛΟΓΙΟ ΕΚΔΗΛΩΣΕΩΝ

ΣΕΛ. 88

3 ΑΡΘΡΑ ΑΠΟΨΕΙΣ

■ Α. Καμμάς

Θωμάς Μπέκετ και Ερρίκος ο Β΄
Η σύγκρουση εκκλησίας και κράτους
στη Μεσαιωνική Αγγλία

■ Ι. Μπουρής

Η ψυχοδυναμική των εργασιακών σχέσεων:
από την επιθετική ατομικότητα
στη συλλογική έκφραση και τη συνύπαρξη

■ Σ. Γ. Φραγκόπουλος

Επικούρειες επιδράσεις στη σύγχρονη επιστήμη

■ Κ. Φράγκος και Δ. Κιβώτου

Αίτια και συνέπειες της ανισοκατανομής
του εισοδήματος στην Ελλάδα:
διαφθορά και ανείπωτος βαθμός φτώχειας
των πολλών «ελλήνων αγιάννηδων»

■ Μ. Μελετζής

Σύγχρονη τέχνη και φεμινισμός
Sanja Ivekovic

■ Η. Μπίλλας, Μ. Μέλλου και Γ. Λούντος

Προοπτικές επιχειρηματικής δράσης
μεταναστών δεύτερης γενιάς,
που φοιτούν σε ελληνικά Πανεπιστήμια

■ Μ. Μπρατάκος

2011: Διεθνές Έτος Χημείας (συνέχεια)
Χημεία - η ζωή μας, το μέλλον μας

Αίτια και συνέπειες της ανισοκατανομής του εισοδήματος στη Ελλάδα: διαφθορά και ανείπωτος βαθμός φτώχειας των πολλών «ελλήνων αγιάννηδων»

Αίτια ανισοκατανομής του εισοδήματος

1 Η ανεργία είναι το βασικό αίτιο της ανισοκατανομής του εισοδήματος.

Όταν αυξάνεται η ανεργία, μειώνεται η ροή χρήματος, υπό μορφή μισθού και επιδομάτων από Δημόσιους ή ιδιωτικούς φορείς, στις κατώτερες εισοδηματικές τάξεις. Αντίθετα, οι πλουσιότερες τάξεις αυξάνουν τον πλούτο τους με τις επιχειρήσεις τους ή με τις επενδύσεις του κεφαλαίου, το οποίο «γεννά πλούτο». Άρα η εισοδηματική απόσταση μεταξύ πλουσίων και φτωχών αυξάνει συνεχώς, σε μια οικονομία στη οποία τα δημοσιοοικονομικά μέτρα «παράγουν στρατιές ανέργων».

Βλέπε γραφήματα 1, 2, 3 και 3Α.

2 Η δημογραφική κατάσταση της Ελλάδας αυξάνει τη ανισοκατανομή του εισοδήματος γιατί ο πληθυσμός «ΓΗΡΑΣΚΕΙ» πιο γρήγορα, γεννιούνται λιγότερα παιδιά, και αυξάνονται οι συνταξιούχοι οι οποίοι, παραδοσιακά, εκτός μερικών εξαιρέσεων, ζούν με μια πενιχρή σύνταξη από 500 έως 800 Ευρώ το μήνα και πυκνώνουν τις τάξεις των κατωτέρων και πολυπληθέστερων εισοδηματικών τάξεων.

Βλέπε γράφημα 6 και 7.

3 Η αύξηση του αριθμού των μεταναστών (νόμιμοι ή μη) οι οποίοι εγκαθίστανται στην Ελλάδα. Συμφωνα με στοιχεία των κέντρων υποδοχής μεταναστών, καθημερινά περνούν τον ποταμό Έβρο, 200 λαθρομετανάστες προερχόμενοι από την Τουρκία, και άλλοι 50 από άλλες οδούς (νησιά απέναντι από την Τουρκία, Κρήτη, Πελοπόννησο). Σε ένα χρόνο οι μετανάστες θα είναι 78.000 και σε 10 χρόνια 720.000. Αυτοί οι μετανάστες στην αρχή είναι άνεργοι και όταν αποκτήσουν δουλειά, τη στερούν από τους ντόπιους, οι οποίοι, με τη σειρά τους, μένουν άνεργοι, γιατί η οικονομία δεν παράγει νέες θέσεις εργασίας, ιδιαίτερα στους σημερινούς καιρούς.

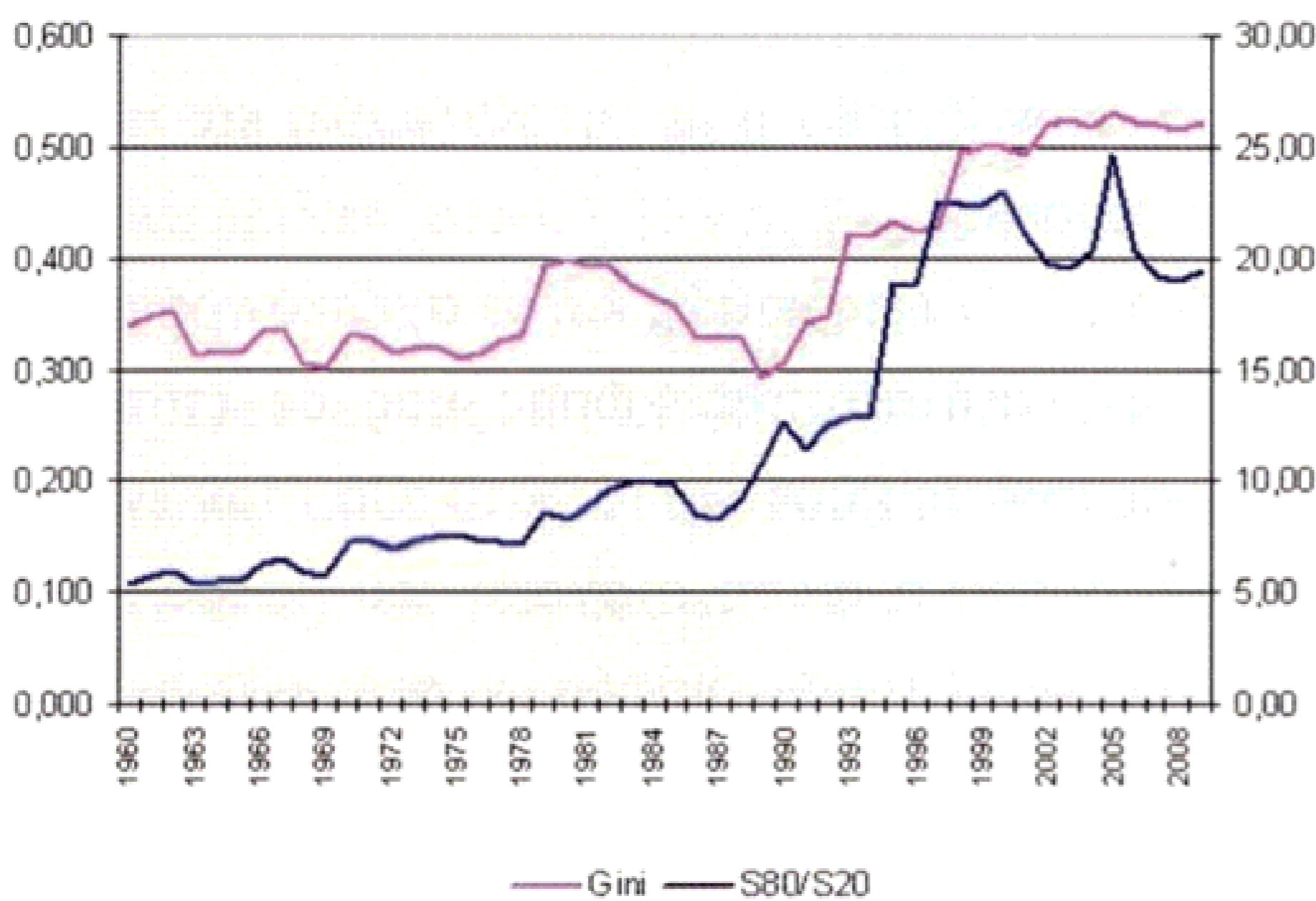
4 Η αύξηση των μονογονεϊκών οικογενειών ιδιαίτερα εκείνων στις οποίες αρχηγός της οικογένειας είναι γυναίκα με ανήλικο ή ανήλικα παιδιά. Η γυναίκα, αρχηγός μονογονεϊκής οικογενείας εργάζεται, συχνά κάτω από αντίξοες συνθήκες, για να συντηρήσει την οικογένειά της. Τα μονοπρόσωπα νοικοκυριά με θήλυ μέλος απειλούνται από τη φτώχεια σε ποσοστό 28,3%, σύμφωνα με έρευνα της Ελληνικής Στατιστικής Αρχής, ενώ τα νοικοκυριά με άρρεν μέλος σε ποσοστό 23,0% αντίστοιχα. Για τα παιδιά 0-17 ετών (παιδική φτώχεια) ο κίνδυνος ανέρχεται σε 23,7%.

*Ο κ. Χρήστος Φράγκος είναι καθηγητής στο τμήμα Διοίκησης Επιχειρήσεων του ΤΕΙ-Α.

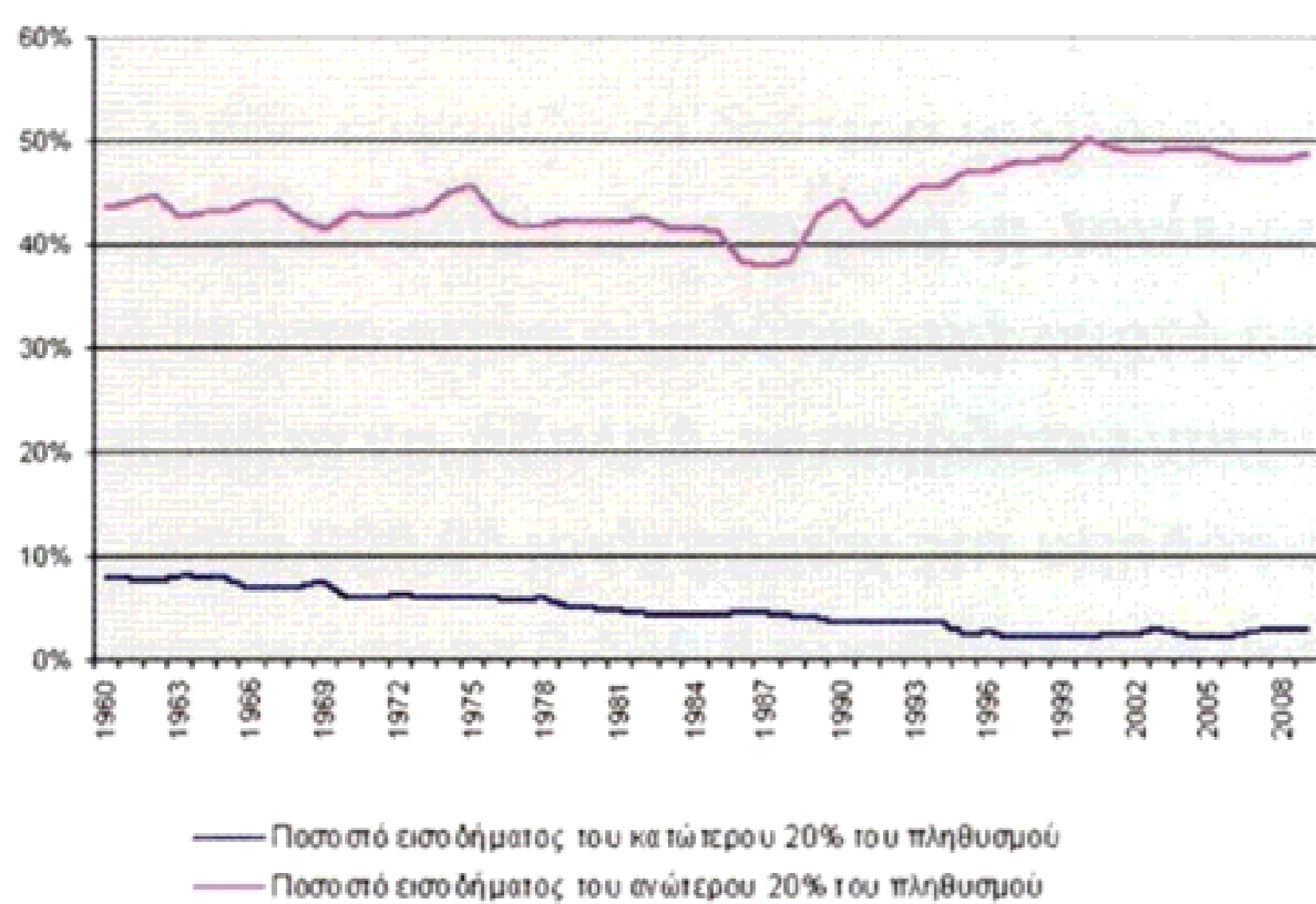
*Ο κ. Κωνστ. Χρ. Φράγκος είναι ιατρός, υποψήφιος Διδάκτορας Πανεπιστημίου Λονδίνου.

**Ο κ. Δημήτριος Κιβώτος είναι τελειόφοιτος φοιτητής στο τμήμ. Διοίκησης Επιχειρήσεων του ΤΕΙ-Α.

Γράφημα 1: Συντελεστής Gini και Δείκτης S80/S20 κατά την περίοδο 1960-2009



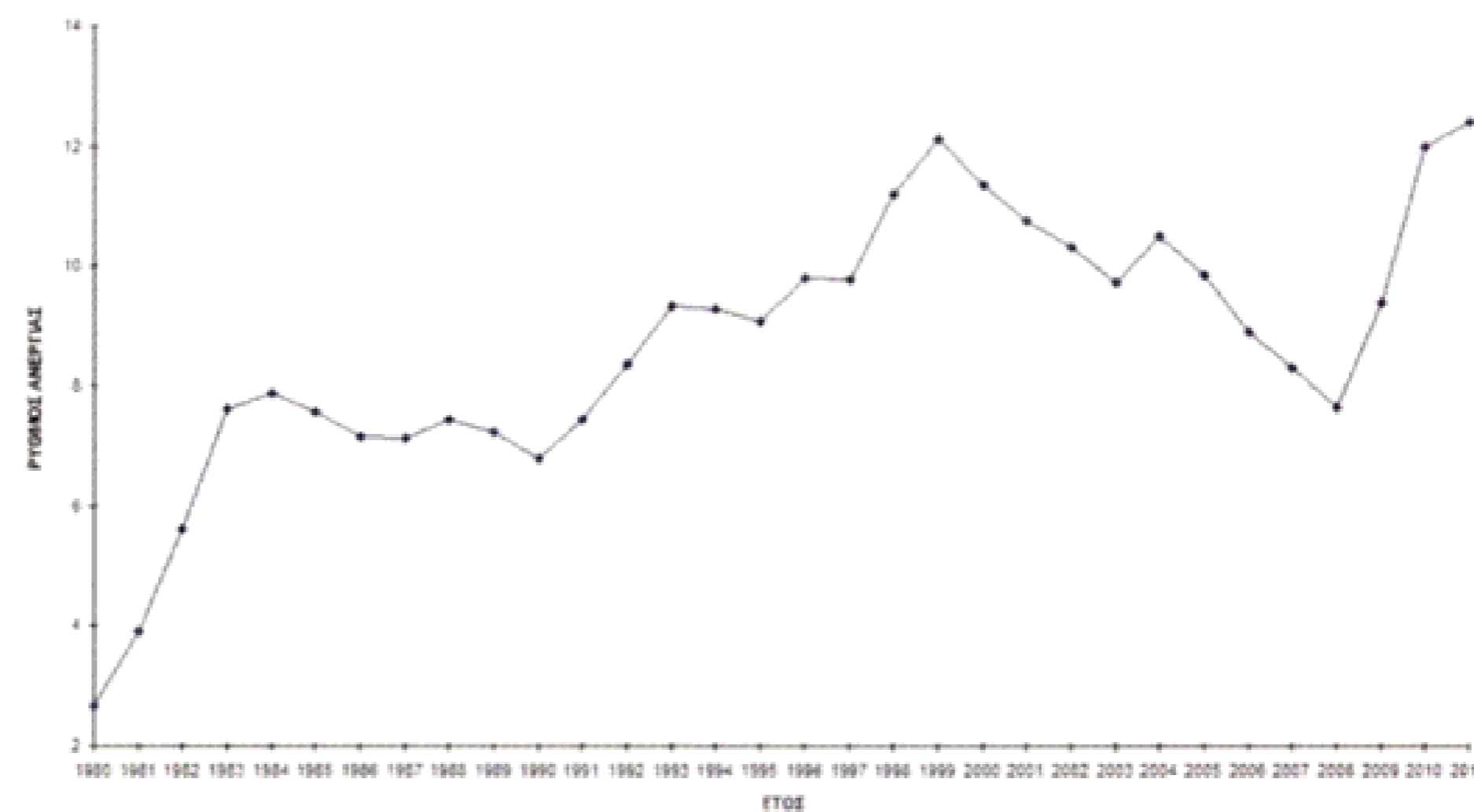
Γράφημα 2: Ποσοστά εισοδημάτων από το πλουσιότερο και φτωχότερο τμήμα του πληθυσμού κατά την περίοδο 1960-2009



Συχνά ο μισθός της γυναίκας αρχηγού μονογονεϊκής οικογένειας την κατατάσσει κάτω από το όριο της φτώχειας.

5 Η μείωση των καλλιεργουμένων γεωργικών εκτάσεων, η μείωση των τιμών μεγάλων εκτάσεων της ελληνικής γής και των αγροτικών προϊόντων και η προϊούσα «ερημοποίηση» λόγω των κλιματικών αλλαγών, συντελεί στην εξαθλίωση της αγροτικής τάξης και στην αύξηση της ανισοκατανομής του εισοδήματος στις περιφέρειες της Ελλάδας, ιδιαίτερα στην Ηπειρο και στην Ανατολική Μακεδονία, σύμφωνα με στοιχεία του συντελεστή ισοκατανομής GINI, που περιέχονται στην έρευνα του ΤΕΙ Αθήνας (με τη συνδρομή του τελειόφοιτου σπουδαστή **Δημήτρη Κιβωτού** και περιέχονται στην πτυχιακή του εργασία με επιβλέποντα το γράφοντα). Οι τιμές του καπνού, του λαδιού, του σιταριού που πωλούνται στις

Γράφημα 3: για το ποσοστό της ανεργίας στη Ελλάδα



Γράφημα 3α: Με τα αριθμητικά δεδομένα για τα ποσοστά ανεργίας στη Ελλάδα

ΕΤΟΣ	ΡΥΘΜΟΣ ΑΝΕΡΓΙΑΣ	ΕΤΟΣ	ΡΥΘΜΟΣ ΑΝΕΡΓΙΑΣ
1980	2.663	1996	9.804
1981	3.916	1997	9.767
1982	5.594	1998	11.2
1983	7.603	1999	12.125
1984	7.877	2000	11.35
1985	7.555	2001	10.75
1986	7.14	2002	10.325
1987	7.122	2003	9.725
1988	7.423	2004	10.5
1989	7.217	2005	9.85
1990	6.795	2006	8.9
1991	7.425	2007	8.3
1992	8.368	2008	7.647
1993	9.339	2009	9.4
1994	9.299	2010	12
1995	9.071	2011	12.4

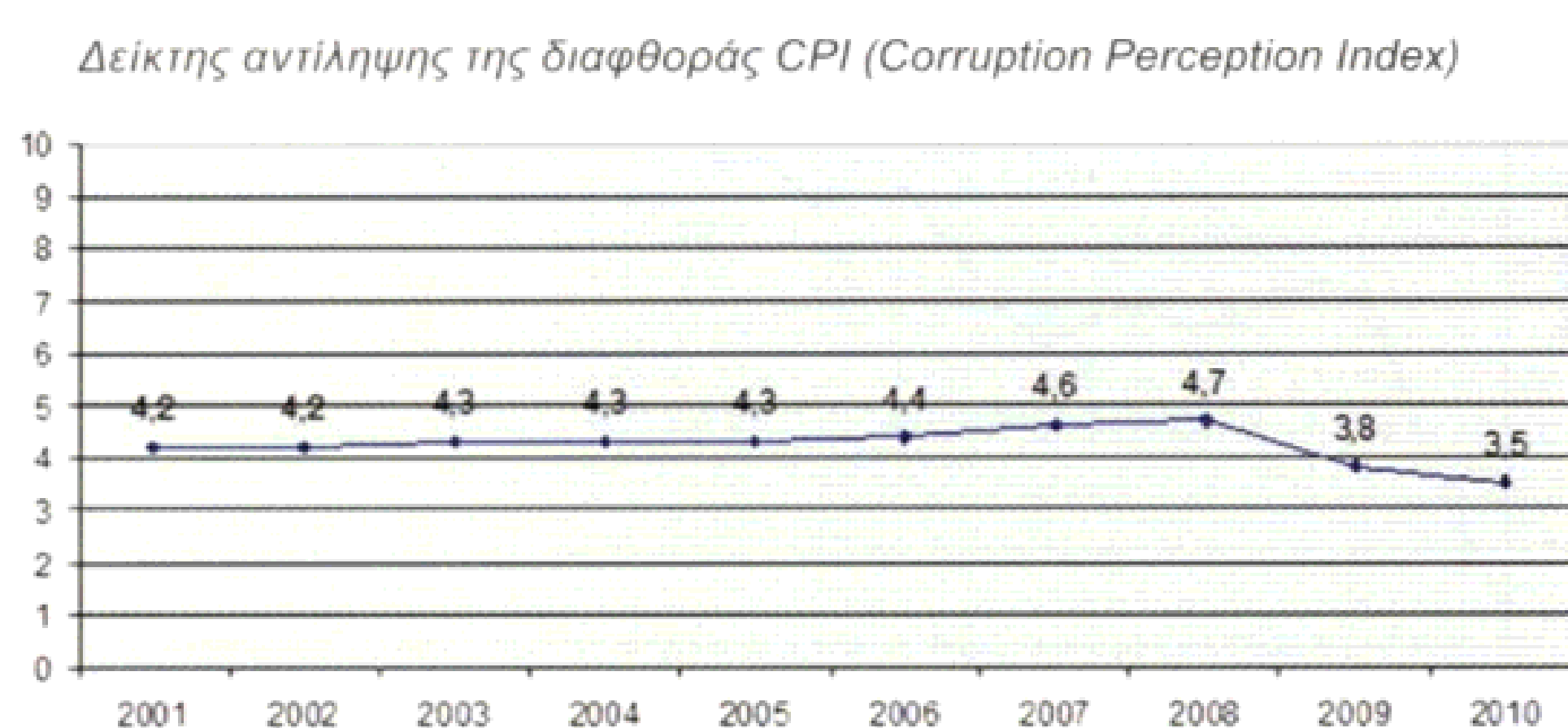
αλευροβιομηχανίες, είναι πολύ χαμηλές. Παλαιότερα η αγροτική τάξη, στήριζε την αστική τάξη. Σήμερα οι αγρότες αποθαρρύνονται να καλλιεργούν τα χωράφια τους διότι δεν τους δίνονται κίνητρα. Η φτώχεια, η αμάθεια και η έλλειψη κρατικής μέριμνας τους κάνουν να αισθάνονται πίκρα και αγανάκτηση, με συνέπεια πολλοί αγρότες να έρχονται στις μεγάλες πόλεις, αυξάνοντας το ρεύμα της εσωτερικής αστυφιλίας και πυκνώνοντας τις τάξεις των κατωτέρων εισοδηματικών τάξεων, των «μη εχόντων» και των εν δυνάμει μελών τις «κρίσιμης μάζας» των δυσारेστημένων...

Διαφθορά στην Ελλάδα του μνημονίου και των χρόνων που προηγήθηκαν ως αίτιο και συνέπεια της ανισοκατανομής του εισοδήματος

Σύμφωνα με το δείκτη Επισήμανσης του βαθμού Διαφθοράς (Corruption Perception Index), ο οποίος



Γράφημα 4: Για το βαθμό διαφθοράς στην Ελλάδα



Γράφημα 5: Για το βαθμό διαφθοράς στην Ελλάδα

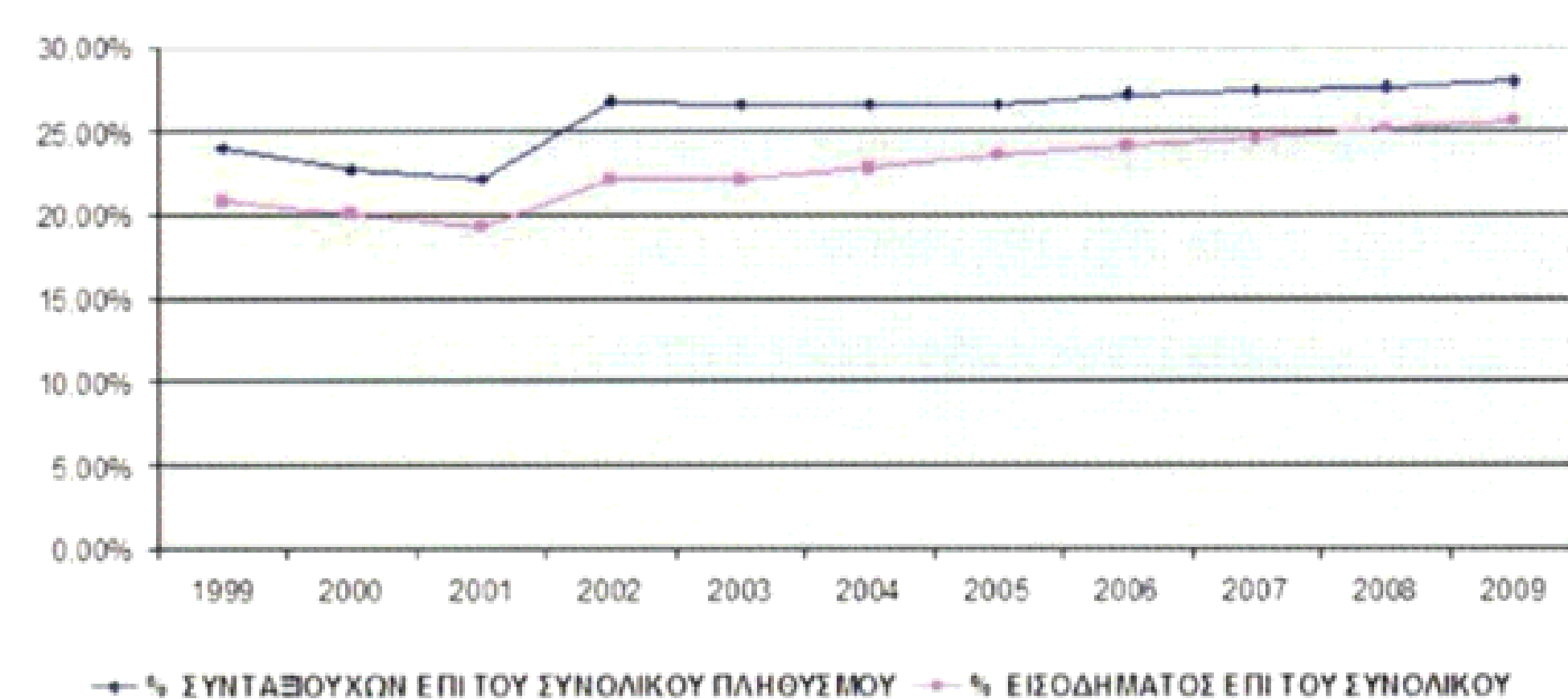
ΕΤΟΣ	Σύνολο χωρών	Θέση Ελλάδας	Δείκτης CPI Corruption Perception Index
2001	91	42	4.2
2002	102	44	4.2
2003	133	50	4.3
2004	146	49	4.3
2005	159	49	4.3
2006	163	54	4.4
2007	179	56	4.6
2008	180	57	4.7
2009	180	71	3.8
2010	178	78	3.5

Δείκτης CPI (Corruption Perception Index). Ο δείκτης CPI παίρνει τιμές από 0 (εξαιρετικά υψηλή διαφθορά), έως 10 (ελάχιστη διαφθορά)

Γράφημα 6: Για τον αριθμό των συνταξιούχων στην Ελλάδα

ΕΤΟΣ	ΠΛΗΘΟΣ ΦΟΡΟΛΟΓΟΥΜΕΝΩΝ	ΣΥΝΤΑΞΙΟΥΧΟΙ	% ΣΥΝΤΑΞΙΟΥΧΩΝ ΕΠΙ ΤΟΥ ΣΥΝΟΛΙΚΟΥ ΠΛΗΘΥΣΜΟΥ	% ΦΟΡΟΛΟΓΟΥΜΕΝΟΥ ΕΙΣΟΔΗΜΑΤΟΣ ΕΠΙ ΤΟΥ ΣΥΝΟΛΟΥ
1999	4 585 287	1 101 425	24.02%	20.80%
2000	4 751 468	1 080 339	22.74%	20.00%
2001	4 903 843	1 085 357	22.13%	19.30%
2002	4 953 079	1 325 439	26.76%	22.09%
2003	5 126 512	1 361 660	26.56%	22.09%
2004	5 214 068	1 382 918	26.52%	22.80%
2005	5 507 897	1 465 741	26.61%	23.51%
2006	5 480 354	1 489 552	27.18%	24.04%
2007	5 530 427	1 515 660	27.41%	24.50%
2008	5 598 885	1 548 531	27.66%	25.17%
2009	5 655 100	1 581 606	27.97%	25.55%

Γράφημα 7: Για το ποσοστό και το εισόδημα των συνταξιούχων στη Ελλάδα



συντάσσεται κάθε χρόνο από την οργάνωση «Διεθνής Διαφάνεια», η Ελλάδα σε σύνολο 178 χωρών σε βαθμό ελλειψης διαφάνειας, κατατάσσεται για το 2010 στην 78^η θέση, στην ίδια θέση με την Κολομβία και πάνω από την Τουρκία.

Ο παρακάτω πίνακας καθώς και το σχετικό γράφημα δείχνει την κατάταξη της χώρας μας σε επίπεδο διαφθοράς από το 2001 ως το 2010. Θα ήταν ενδιαφέρον να βρεθεί η ανισοκατανομή του βαθμού της διαφθοράς μεταξύ των διαφόρων στρωμάτων του Ελληνικού λαού, περιλαμβανομένων και εκείνων που τον κυβερνούν.

Βλέπε γραφήματα 4 και 5.

Συνέπεια ανισοκατανομής: η φτώχεια στη Ελλάδα του 2011

«Φτώχεια είναι η οικονομική κατάσταση, στην οποία ένα άτομο έχει εισόδημα κάτω από το 60% του διάμεσου εισοδήματος. Δηλαδή, αν το διάμεσο ετήσιο εισόδημα της χώρας είναι 10.000 ευρώ, το άτομο που έχει εισόδημα 6.000 € το χρόνο ανήκει στις τάξεις των φτωχών.»

Ο δείκτης φτώχειας στη Ελλάδα είναι ο αριθμός ατόμων που ζουν με λιγότερο από 6.000 Ευρώ ετησίως, διαιρεμένος δια του συνολικού πληθυσμού.

Πληθυσμός που απειλείται από τη φτώχεια στην Ελλάδα σύμφωνα με στοιχεία της Ελληνικής Στατιστικής Αρχής

Η Ελληνική Στατιστική Αρχή (ΕΛΣΤΑΤ), σε πρόσφατη δειγματοληπτική έρευνα Εισοδήματος και Συνθηκών Διαβίωσης των Νοικοκυριών στην Ελλάδα (European Union - Statistics on Income and Living Conditions 2009), ανακοίνωσε τα εξής συγκλονιστικά στοιχεία:

- Νοικοκυριά με εξαρτώμενα παιδιά και χωρίς εργαζόμενα μέλη (43,3%)
- Γυναίκες άνεργες (40,1%)
- Μονογονεϊκά νοικοκυριά με, τουλάχιστον, ένα εξαρτώμενο παιδί (32,1%)
- Νοικοκυριά με έναν ενήλικα ηλικίας 65 ετών και άνω (30,6%)
- Νοικοκυριά με δύο ενήλικες με τρία ή περισσότερα εξαρτώμενα παιδιά (28,6%)

- Νοικοκυριά χωρίς εξαρτώμενα παιδιά και χωρίς εργαζόμενα μέλη (28,2%)
- Μονοπρόσωπο νοικοκυριό με μέλος θήλυ (28,3%)
- Παιδιά ηλικίας 0-17 ετών (23,7%)
- Νέοι και νέες ηλικίας 16 έως 24 ετών (23,0%)

Στην έρευνα της ΕΛΣΤΑΤ δε συμπεριελήφθησαν ευάλωτες ομάδες του πληθυσμού όπως άστεγοι, διαβιούντες σε Ιδρύματα, τσιγγάνοι, παράνομοι οικονομικοί μετανάστες κ.τ.λ. Όταν συμπεριληφθούν τα στοιχεία αυτά, οι παραπάνω δείκτες γίνονται πιο δυσοίωνοι και γίνεται φανερό ότι η Ελλάδα, με αργά και βέβαια βήματα, οδεύει προς την πλήρη διάσπαση του κοινωνικού ιστού της και την κοινωνική έκρηξη, η οποία σαν βιβλικό τσουνάμι θα συμπαρασύρει τα πάντα στο πέρασμά της.

Η Ελλάδα εμφανίζει το δεύτερο υψηλότερο ποσοστό φτώχειας στην ΕΕ των «27» μετά τη Λετονία, σύμφωνα με το ετήσιο πόρισμα του Παρατηρητηρίου Φτώχειας, Ανισότητας και Κοινωνικού Αποκλεισμού και το Ινστιτούτο Εργασίας της ΓΣΕΕ.

Ένας στους πέντε κατοίκους στη χώρα μας, δηλ. το 20,1% βρίσκεται κάτω από το όριο φτώχειας, ενώ το ποσοστό της μακροχρόνιας φτώχειας ανέρχεται στο 14%, το οποίο είναι το δεύτερο μεγαλύτερο στην ΕΕ των «17».

Σύμφωνα με τα στοιχεία της Ετήσιας Έκθεσης Οικονομικών και Κοινωνικών Δεικτών 2009, για τα ελληνικά νοικοκυριά, της Εταιρείας VPRC, το «περιβάλλον της φτώχειας» στην Ελλάδα αποτελούν τα εξής στατιστικά στοιχεία:

- 39% των Ελλήνων, ήτοι 3.445.660 άτομα, δεν είχαν κατά το 2009 την οικονομική δυνατότητα τουλάχιστον μιας εβδομάδα διακοπών το χρόνο.
- 20% των Ελλήνων, ήτοι 1.767.005 άτομα, δε διέθεταν κατά το τελευταίο έτος την οικονομική δυνατότητα να τρώνε κάθε δεύτερη μέρα κρέας, κοτόπουλο, ψάρι, ή λαχανικά (ίσης αξίας για χορτοφάγους).
- 40% των Ελλήνων, ήτοι 3.534.010 άτομα, δε διέθεταν κατά το 2009 την οικονομική δυνατότητα να αντιμετωπίσουν έκτακτες αλλά αναγκαίες δαπάνες, όπως αυτές της υγείας.
- 13% των Ελλήνων, ήτοι 1.148.553 άτομα, δε

διέθεταν κατά το 2009 την οικονομική δυνατότητα να έχουν ικανοποιητική θέρμανση στο νοικοκυριό τους.


Οι περισσότερο «φτωχές» κοινωνικο-επαγγελματικές ομάδες της ελληνικής κοινωνίας είναι οι αγρότες (γεωργοί - κτηνοτρόφοι - ψαράδες), όπου το ποσοστό των «φτωχών» φτάνει το 22.9% της κατηγορίας, οι συνταξιούχοι του ιδιωτικού τομέα με ποσοστό 28.5%, οι άνεργοι που προέρχονται από απώλεια εργασίας με ποσοστό 38.7%, ενώ ευδιάκριτη γίνεται η οικονομική πίεση στους αυτοαπασχολούμενους μικρούς επαγγελματίες και βιοτέχνες με ποσοστό 14.6%.

Το «περιβάλλον της φτώχειας» στην ελληνική κοινωνία, καταγράφεται για το 2009 σε 17% του ενήλικου πληθυσμού, ήτοι κατά προσέγγιση 1.501.954 άτομα. Διευκρινίζεται ότι το ποσοστό αυτό δεν περιλαμβάνει τον αλλοδαπό πληθυσμό που κατοικεί και εργάζεται στη χώρα.

Το παραπάνω άρθρο δημοσιεύτηκε στις εφημερίδες «Ελευθεροτυπία» και «Έθνος» και η εκπομπή της NET «Πρωινή Ενημέρωση» με τον Κ. Αρβανίτη αναφέρθηκε στο συγκεκριμένο άρθρο.

Βιβλιογραφία

1. **Frangos, C.C.** (with Spithourakis, P.) (2003a). *Estimation of Variance of Gini Coefficient for Income Distribution*. Management of Organizations, 27, p. 47-57. cited in Central European index
2. **Frangos, C.C.** (with Filios, S.) (2004a). *On the Trend of Gini Coefficient in the Greek Economic Environment during the years 1962 to 2002*. Archives of Economic History, 2004, p. 87-102. cited in JEL SCIENTIFIC DATABASE
3. **Frangos, C.C.** (2006). *Variance Estimation and Prediction of Gini Coefficient for Income Distribution, Using Asymptotic Expansions and Resampling Methods*. Archives of Economic History, 2006, Vol 1, p. 87-102. cited in JEL SCIENTIFIC DATABASE





Χριστός Ανέστη

Δημοσίευση άρθρων

Γίνονται δεκτά άρθρα που πραγματεύονται **επίκαιρα ζητήματα στο χώρο της εκπαίδευσης ή και θέματα γενικότερου ενδιαφέροντος**. Τα κείμενα πρέπει να αποστέλλονται με e-mail, σε μορφή Word, ενώ οι φωτογραφίες που τα συνοδεύουν πρέπει να είναι σε ηλεκτρονική μορφή (.tiff ή .jpg) σε υψηλή ανάλυση. Η βιβλιογραφία, αν υπάρχει, παρατίθεται μόνο με τη μορφή υποσημειώσεων. Τα άρθρα, τα οποία μπορεί να είναι πρωτότυπα ή αναδημοσιεύσεις, δεν επιτρέπεται κατά κανόνα να υπερβαίνουν τις 2.000 λέξεις.



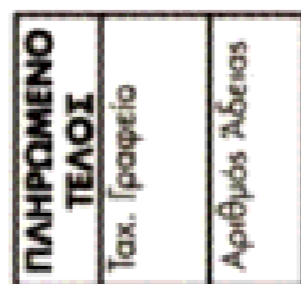
Για να δημοσιευτεί ένα κείμενο, πρέπει να εγκριθεί από την Συντακτική Επιτροπή. Η μερική ή ολική αναπαραγωγή κειμένων του περιοδικού επιτρέπεται μόνο με την άδεια του Εκδότη.

Οι ενδιαφερόμενοι μπορούν να επικοινωνούν με την κα Ι. Αναστασάκου, τηλ.: 210 5385174,
Fax: 210 5385852, e-mail: eee@teiath.gr




ΕΠΙ
ΕΠΙ
ΠΡΟΣΩΠ

ΠΡΟΣ



Αγ. Σπυρίδωνος, 122 10 Αιγάλεω
Τηλ.: 210 538 5100, fax: 210 591 1590
e-mail: info@teiath.gr, webmaster@teiath.gr

ISSN 1791-7247



www.teiath.gr